



CLASSIC

MATRATZEN FÜR GERNESCHLÄFER





# SPEZIALISTEN FÜR SPITZENMATRATZEN

MALIE steht seit über 80 Jahren für herausragende Matratzen made in Germany. Die Qualität unserer Waren ist vielfach ausgezeichnet und zertifiziert. Unser Traditionswerk in Warin, Mecklenburg-Vorpommern verfügt über modernste Produktionsanlagen auf über 17.000 m<sup>2</sup> und eine eigene Lieferflotte. Und weil der Servicegedanke bei uns großgeschrieben wird, liefern unsere Fahrer direkt zu Ihnen.

Bei MALIE trifft Innovationskraft auf profunde Fachkenntnis und mehr als 80 Jahre Tradition. Wir kennen die Anforderungen des Marktes und sind ständig dabei, unser Angebot nach den Wünschen unserer Kunden zu optimieren.

Hochqualifizierte Mitarbeiter mit langjähriger Erfahrung und innovative Fertigungstechnologien sind die Gründe für die verlässliche MALIE Produktqualität.

Gemeinsam mit einem hohen Leistungs- und Umweltbewusstsein zählt die ausgewiesene Güte unserer Produkte zu den wichtigsten Grundpfeilern unseres Geschäftserfolgs.

# UNSER VERSPRECHEN



## QUALITÄTSBEWUSST

Guter Schlaf ist wichtig für unser tägliches Wohlbefinden und unsere Leistungsfähigkeit. Doch erholsamer Schlaf kommt nicht von alleine: Hochwertige Matratzen von MALIE bieten die Grundlage für eine exzellente Regeneration.

Unsere langjährige Erfahrung ist die Voraussetzung für die ausgezeichnete Qualität unserer Matratzen. Denn MALIE verbindet handwerkliche Tradition mit innovativer Technologie. Erstklassige Materialien und eine sorgfältige Verarbeitung gewährleisten große Langlebigkeit und besten Schlafkomfort.

Die hohe Qualität unserer Matratzen wird durch viele hervorragende Testergebnisse bei Stiftung Warentest belegt, wo unsere Produkte seit 1996 regelmäßig geprüft werden.



## PREIS- UND LEISTUNGS- BEWUSST

Die Wünsche unserer Kunden sind unser Maßstab. Darum bieten wir Ihnen eine Vielzahl an hervorragenden Produkten für die unterschiedlichsten Ansprüche an Komfort und Ausstattung.

Die Bandbreite unseres Sortiments stellt sicher, dass für jeden Schlaftyp und Körperbau die passende Matratze dabei ist. Ob Federkern, Bonnell-Federkern, Taschenfederkern, Kaltschaum oder Latex – bei uns erhalten Sie die Matratze für Ihre persönlichen Anforderungen, auch hinsichtlich Größe und Härtegrad. Ausgeklügelte 7-Zonen-Technologie stellt sicher, dass jede Körperpartie perfekt gestützt und die Wirbelsäule entlastet wird. Topper, Lattenroste, Betten und Bettwaren runden unser Angebot ab.



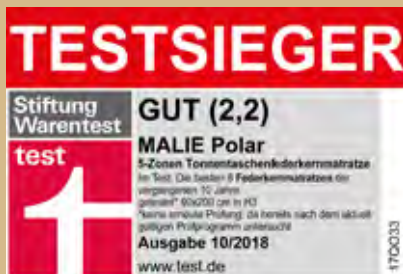
## UMWELTBEWUSST

MALIE Schlafsysteme sind ein unentbehrlicher Begleiter für Menschen, die hohe Anforderungen an einen natürlichen Schlafkomfort stellen. Bei uns kommen ausschließlich erstklassige Materialien zum Einsatz, die auf ihre Unbedenklichkeit geprüft sind – darunter auch viele nachwachsende Rohstoffe. Bei der Verarbeitung in modernsten Produktionsanlagen achten wir auf nachhaltige Verfahren und einen schonenden Einsatz von Ressourcen.

Für eine gesunde Schlafumgebung verwenden wir nur hautfreundliche Materialien. Alle unsere Matratzen sind nach dem OEKO-TEX® Standard 100 zertifiziert und erfüllen somit höchste Ansprüche an einen erholsamen Schlaf.

Erholsamer Schlaf und Regeneration sind wesentliche Bestandteile unseres Alltags. Gerade deshalb ist es uns bei MALIE so wichtig, Ihnen die optimale Schlafunterlage bieten zu können.

Dass unsere Matratzen hervorragend sind, wissen auch unsere Kunden und Tester:

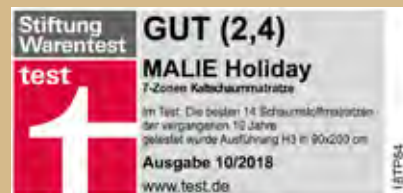


„Die beste Taschenfederkernmatratze ist die MALIE Polar“

**Note GUT (2,2) für die MALIE Polar**

Stiftung Warentest,  
Ausgabe 10/2018

(Produktinfos auf Seite 17)



**Note GUT (2,4) für die MALIE Holiday**

Stiftung Warentest,  
Ausgabe 10/2018

(Produktinfos auf Seite 23)



Unsere Matratzen sind zertifiziert nach Standard 100 by OEKO-TEX® in den Produktklassen **I für Babyartikel** und **II für Produkte mit Hautkontakt**.



Im Deutschlandtest (10/2018) besetzen wir den 3. Platz mit einem Score von 90,2 und zählen somit zu den **besten Matratzen Deutschlands**.





MATRATZEN



Federkern





**Bonnell-Federkernmatratzen** reagieren flächenelastisch. Die Form der Bonnell-Federn ist tailliert, der Federdurchmesser also in der Mitte etwas geringer als oben und unten. Zusätzlich sind die Federn miteinander verbunden und es entsteht ein besonders leichtes Liegegefühl.

**Taschenfederkernmatratzen** enthalten eine Vielzahl von Drahtfedern in Tonnenform, die einzeln in Stofftaschen eingenäht und miteinander verbunden sind. Da sie nur dort nachgeben, wo sie belastet werden, eignen sie sich auch für ein hohes Körpergewicht.

## BONNELL-FEDERKERNMATRATZE

# METEOR

ermöglicht ein sehr leichtes Liegegefühl.

- Größen in cm:

80 x 190, 90 x 190, 80 x 200, 90 x 200, 100 x 200,  
120 x 200, 140 x 200, 160 x 200, 180 x 200, 200 x 200,  
80 x 210, 90 x 210, 100 x 210, 120 x 210, 140 x 210,  
160 x 210, 180 x 210, 200 x 210, 80 x 220, 90 x 220,  
100 x 220, 120 x 220, 140 x 220, 160 x 220, 180 x 220,  
200 x 220

- Höhe: ca. 17 cm

- Härtegrad: H2 H3 H4

ARTIKELNUMMER

(H2) 10913002

(H3) 10923002

(H4) 10933002



### EIGENSCHAFTEN

Die Meteor bietet eine optimale Druckverteilung und Wärmeisolation. Durch die Verbindung der einzelnen Federn reagiert die Matratze flächeneelastisch und ermöglicht ein sehr leichtes Liegegefühl. Der hochwertige Comfortflex®-Schaum ist sehr leicht. Dies vereinfacht das Drehen und Wenden der Matratze. Außerdem schafft er durch seine offeneporige Struktur die besten Voraussetzungen für eine hervorragende Luftzirkulation.

### KERN

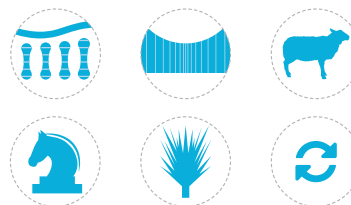
Bonnell-Federkern mit 207 Federn (Basis 100 x 200 cm), beidseitig feste Polsterträger, beidseitig 2,5 cm Comfortflex®-Schaumauflage, Roßhaarpolsterung, Watteabdeckung an der Unterseite, bei H4 eine beidseitige Sisalabdeckung

### TEXTILKENNZEICHNUNG

76 % Baumwolle, 24 % Polypropylen,  
Faserfill 100 % Polyester, Reine Schafschurwolle

### BEZUG

Der Bezug besteht aus einem strapazierfähigem Drell mit einer hochwertigen Synchronsteppung mit Schafschurwolle und Faserfill auf der Oberseite und einer Synchronsteppung mit Faserfill auf der Unterseite. Zusätzlich ist er beidseitig mit Polypropylenvlies unterlegt. Die praktischen Taschenwendegriffe erleichtern die Handhabung der Matratze.





## BONNELL-FEDERKERNMATRATZE

# UNIVERSUM

mit Comfortflex®-Schaum.

- Größen in cm:

80 x 190, 90 x 190, 80 x 200, 90 x 200, 100 x 200,  
120 x 200, 140 x 200, 160 x 200, 180 x 200, 200 x 200,  
80 x 210, 90 x 210, 100 x 210, 120 x 210, 140 x 210,  
160 x 210, 180 x 210, 200 x 210, 80 x 220, 90 x 220,  
100 x 220, 120 x 220, 140 x 220, 160 x 220, 180 x 220,  
200 x 220

- Höhe: ca. 22 cm

- Härtegrad: **H4**

### EIGENSCHAFTEN

5 Zonen und hochwertige Bonnell-Federn schaffen hervorragende körperunterstützende Eigenschaften und gleichzeitig eine feste Härte. Diese Matratze eignet sich vor allem für große und schwere Personen, die viel Wert auf ein federleichtes Liegegefühl legen. Durch den Comfortflex®-Schaum wird die Luftzirkulation optimiert und ein angenehmes Schlafklima geschaffen. Eine umweltfreundliche Kokosabdeckung auf beiden Seiten schafft zusätzliche Festigkeit und Belastbarkeit.

### KERN

5-Zonen-Bonnell-Federkern mit 216 Federn (Basis 100 x 200 cm), feste Polsterträger, beidseitig 2,5 cm Comfortflex®-Schaumauflage, Kokosabdeckung

### TEXTILKENNZEICHNUNG

100 % Baumwolle, Reine Schafschurwolle

### BEZUG

Der Bezug besteht aus einem Baumwolldress. Die aufwendige Ziernachtsteppung ist mit hochwertiger Schafschurwolle unterlegt und mit daunenartigem Faserfill auf der Oberseite zusätzlich gepolstert. An der Unterseite ist eine aufwendige Synchronsteppung mit Baumwolle verarbeitet. Zur Verstärkung ist der Bezug beidseitig mit Polypropylenvlies unterlegt. Koffergriffe erleichtern die Handhabung der Matratze.



**ARTIKELNUMMER**

(H2) 21112408


(H3) 21122408

**TASCHENFEDERKERNMATRATZE****OASI**

mit 1000 Federn (bei 100x200 cm) und 7 Zonen.

● **Größen in cm:**

80 x 190, 90 x 190, 80 x 200, 90 x 200, 100 x 200,  
 120 x 200, 140 x 200, 160 x 200, 180 x 200, 200 x 200,  
 80 x 210, 90 x 210, 100 x 210, 120 x 210, 140 x 210,  
 160 x 210, 180 x 210, 200 x 210, 80 x 220, 90 x 220,  
 100 x 220, 120 x 220, 140 x 220, 160 x 220, 180 x 220,  
 200 x 220

● **Höhe: ca. 24 cm**● **Härtegrad:** **H2** **H3****EIGENSCHAFTEN**

Die Oasi bietet mit 1000 Federn und 7 Zonen ein unvergleichliches Liegegefühl. Die exzellenten Liegeeigenschaften und die ausgeprägte Punktlastizität sorgen für die optimale Unterstützung der Wirbelsäule und die Druckentlastung von Schultern und Hüfte. Das umlaufende Klimaband sorgt für eine hohe Luftzirkulation und schnellen Feuchtigkeitstransport.

Wir empfehlen Lattenroste mit engen Leistenabständen von etwa 3-4 cm.

**KERN**

7-Zonen Tonnentaschenfederkern mit 1000 Federn (Basis 100 x 200 cm), Seitenstreifen aus Comforflex®-Schaum, beidseitig 4 cm 7-Zonen Kaltschaumauflage, Trikotbezug


**TEXTILKENNZEICHNUNG**

64 % Polyester, 33 % Lyocell, 3 % Polyamid,  
 Klimafaser 100 % Polyester

**BEZUG**

Der Bezug besteht aus einem weichen Doppeltuch mit einem glatten und kühlen Griff. Lyocell verleiht dem Bezug zusätzlich einen hervorragenden Feuchtigkeitstransport. Um die Atmungsaktivität zu unterstützen, besteht der Border in voller Breite aus einem 3D Klimaband. Vier Koffergriffe erleichtern die Handhabung der Matratze.

Durch den praktischen Rundum-Reißverschluss ist der Bezug teilbar und komplett abnehmbar. Er kann bei bis zu 60 °C gewaschen werden.



ARTIKELNUMMER  
(H2) 21154006  
(H3) 21164006

## TASCHENFEDERKERNMATRATZE

# OASI PREMIO


mit 2000 Federn (bei 100 x 200 cm) und 7 Zonen.

- Größen in cm:

80 x 190, 90 x 190, 80 x 200, 90 x 200, 100 x 200,  
120 x 200, 140 x 200, 160 x 200, 180 x 200, 200 x 200,  
80 x 210, 90 x 210, 100 x 210, 120 x 210, 140 x 210,  
160 x 210, 180 x 210, 200 x 210, 80 x 220, 90 x 220,  
100 x 220, 120 x 220, 140 x 220, 160 x 220, 180 x 220,  
200 x 220

- Höhe: ca. 24 cm

- Härtegrad: **H2** **H3**



### EIGENSCHAFTEN

Die Oasi Premio bietet mit 2000 Federn und 7 Zonen ein unvergleichliches Liegegefühl. Die dementsprechend stark ausgeprägte Punktelastizität sorgt für eine einzigartige Unterstützung der Wirbelsäule und die Druckentlastung von Schultern und Hüfte. Die openporige Struktur und das umlaufende Klimaband sorgen zusätzlich für eine hervorragende Luftzirkulation. Durch die hochwertige Verarbeitung entsteht eine robuste und langlebige Matratze.

Wir empfehlen Lattenroste mit engen Leistenabständen von etwa 3-4 cm.

### KERN

7-Zonen-Tonnentaschenfederkern mit 2000 Federn (Basis 100 x 200 cm), Seitenstreifen aus Comforflex®-Schaum, beidseitig 4 cm 7-Zonen-Kaltschaumauflage, Trikotbezug

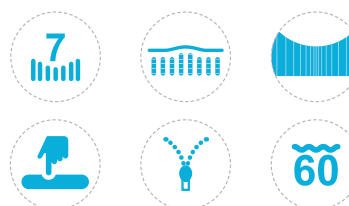
### TEXTILKENNZEICHNUNG

79 % Polyester, 21 % Lyocell, Klimafaser 100 % Polyester

### BEZUG

Der Bezug besteht aus einem hochwertigen Doppeltuch mit einem glatten und kühlen Griff. Lyocell verleiht dem Bezug zusätzlich einen hervorragenden Feuchtigkeitstransport. Um die Atmungsaktivität zu unterstützen, besteht der Border in voller Breite aus einem 3D Klimaband. Vier Koffergriffe erleichtern die Handhabung der Matratze.

Durch den praktischen Rundum-Reißverschluss ist der Bezug teilbar und komplett abnehmbar. Er kann bei bis zu 60 °C gewaschen werden.



**ARTIKELNUMMER**

(H2) 21357001

(H3) 21367001

**BOXSPRINGMATRATZE****BX+**

für luxuriösen Schlafkomfort.

● **Größen in cm:**

80 x 190, 90 x 190, 80 x 200, 90 x 200, 100 x 200,  
 120 x 200, 140 x 200, 160 x 200, 180 x 200, 200 x 200,  
 80 x 210, 90 x 210, 100 x 210, 120 x 210, 140 x 210,  
 160 x 210, 180 x 210, 200 x 210, 80 x 220, 90 x 220,  
 100 x 220, 120 x 220, 140 x 220, 160 x 220, 180 x 220,  
 200 x 220

● **Höhe: ca. 25 cm**● **Härtegrad:** H2 H3**EIGENSCHAFTEN**

Mit einer doppelten Unterfederung bietet die BX + einen luxuriösen Schlafkomfort wie in einem Boxspringbett - ganz ohne Bettenwechsel. Die Kombination aus zwei hochwertigen Tonnentaschenfederkernen mit 7 Zonen schafft eine optimale Unterstützung des Schulter-, Lenden- und Beckenbereiches und sorgt für pure Entspannung. Es wird eine körpergerechte Sitzhöhe erreicht, welche wiederum den Ein- und Ausstieg ohne Probleme ermöglicht. Der Comfortflex®-Schaum ist sehr leicht, das erleichtert das Drehen und Wenden der Matratze. Die offene porige Struktur sorgt zusätzlich für eine hervorragende Luftzirkulation. Durch die hochwertige Verarbeitung entsteht eine robuste und langlebige Matratze.

**KERN**

Zwei 7-Zonen-Tonnentaschenfederkerne mit insgesamt 806 Federn (Basis 100 x 200 cm), beidseitig 2,5 cm Comfortflex®-Schaumauflage


**TEXTILKENNZEICHNUNG**

100 % Polyester, Klimafaser 100 % Polyester

**BEZUG**

Der Bezug besteht aus einem Doppeltuch, das an der Ober- und Unterseite mit hochwertiger Klimafaser versteppt ist. Um die Atmungsaktivität zu unterstützen, besteht der Border in voller Breite aus einem 3D Klimaband. Vier Koffergriffe erleichtern die Handhabung der Matratze.

Durch den praktischen Rundum-Reißverschluss ist der Bezug teilbar und komplett abnehmbar. Er kann bei bis zu 60 °C gewaschen werden.



ARTIKELNUMMER

(H2) 16002441

(H3) 16012441

## TASCHENFEDERKERNMATRATZE

# JUPITER

mit 7 Zonen und Comfortflex®-Schaum.

- Größen in cm:

80 x 190, 90 x 190, 80 x 200, 90 x 200, 100 x 200,  
120 x 200, 140 x 200, 160 x 200, 180 x 200, 200 x 200,  
80 x 210, 90 x 210, 100 x 210, 120 x 210, 140 x 210,  
160 x 210, 180 x 210, 200 x 210, 80 x 220, 90 x 220,  
100 x 220, 120 x 220, 140 x 220, 160 x 220, 180 x 220,  
200 x 220

- Höhe: ca. 19 cm

- Härtegrad: **H2** **H3**



### EIGENSCHAFTEN

Die Jupiter bietet mit 7 Zonen eine gute Punktelastizität und sorgt für eine komfortable Stützung der Wirbelsäule. Eine optimale Luftzirkulation und ein hervorragender Feuchtigkeitstransport werden durch den atmungsaktiven Comfortflex®-Schaum geschaffen.


Wir empfehlen Lattenroste mit engen Leistenabständen von etwa 3-4 cm.

### KERN

7-Zonen-Tonnentaschenfederkern mit 300 Federn (Basis 100/200 cm), beidseitig 2,5 cm Comfortflex®-Schaumauflage, Trikotbezug

### TEXTILKENNZEICHNUNG

100 % Polyester, Klimafaser 100 % Polyester



### BEZUG

Der pflegeleichte Bezug ist beidseitig mit daunenartiger Klimafaser versteppt. Die beidseitige Unterlegung mit Polypropylenvlies gibt dem Bezug zusätzliche Stabilität. Die vier Wendeschlaufen erleichtern die Handhabung der Matratze.

Durch den praktischen Rundum-Reißverschluss ist der Bezug teilbar und komplett abnehmbar. Er kann bei bis zu 60 °C gewaschen werden.

ARTIKELNUMMER  
10943006

## TASCHENFEDERKERNMATRATZE

# MALAGA

mit 5 Zonen und einer festen Härte.

- Größen in cm:

80 x 190, 90 x 190, 80 x 200, 90 x 200, 100 x 200,  
120 x 200, 140 x 200, 160 x 200, 180 x 200, 200 x 200,  
80 x 210, 90 x 210, 100 x 210, 120 x 210, 140 x 210,  
160 x 210, 180 x 210, 200 x 210, 80 x 220, 90 x 220,  
100 x 220, 120 x 220, 140 x 220, 160 x 220, 180 x 220,  
200 x 220

- Höhe: ca. 20 cm

- Härtegrad: **H3**



### EIGENSCHAFTEN

Unsere Malaga bietet mit 5 Zonen optimale körperunterstützende Eigenschaften mit einer gleichzeitigen festen Härte. Der hochwertige Comfortflex®-Schaum und der strapazierfähige Bezug sorgen für einen optimalen Feuchtigkeitstransport und eine sehr gute Wärmeisolation.

Wir empfehlen Lattenroste mit engen Leistenabständen von etwa 3-4 cm.

### KERN

5-Zonen-Tonnentaschenfederkern mit 448 Federn (Basis 100 x 200 cm), beidseitig 2,5 cm Comfortflex®-Schaumauflage

### TEXTILKENNZEICHNUNG

70 % Viskose, 30 % Polypropylen, Reine Schafschurwolle

### BEZUG

Der strapazierfähige Bezug besteht aus einem Drell mit hochwertiger Schafschurwolle und daunenartigem Faserfill. An der Oberseite ist eine aufwändige Einnadelsteppung eingearbeitet.

Koffergriffe erleichtern die Handhabung der Matratze, während die Lüfter die Luftzirkulation unterstützen.





ARTIKELNUMMER  
(H2) 10692426  
(H3) 10702426



## TASCHENFEDERKERNMATRATZE

# POLAR

ist hypoallergen und atmungsaktiv.

- Größen in cm:

80 x 190, 90 x 190, 80 x 200, 90 x 200, 100 x 200,  
120 x 200, 140 x 200, 160 x 200, 180 x 200, 200 x 200,  
80 x 210, 90 x 210, 100 x 210, 120 x 210, 140 x 210,  
160 x 210, 180 x 210, 200 x 210, 80 x 220, 90 x 220,  
100 x 220, 120 x 220, 140 x 220, 160 x 220, 180 x 220,  
200 x 220

- Höhe: ca. 19 cm

- Härtegrad: **H2** **H3**

### EIGENSCHAFTEN

Unsere Polar schafft mit einem hochwertigen 5-Zonen-Federkern und einer Ummantelung aus Comfortflex®-Schaum einen ausgezeichneten Liegekomfort. Die ausgeprägte Punktelastizität sorgt für eine ideale Stützung der Wirbelsäule und für die Druckentlastung der Schultern und Hüfte.


Wir empfehlen Lattenroste mit engen Leistenabständen von etwa 3-4 cm.

### KERN

5-Zonen-Tonnentaschenfederkern mit 448 Federn (Basis 100x200), beidseitig 2,5 cm Comfortflex®-Schaumauflage, extra stabile Seitenstege, Trikotbezug

### TEXTILKENNZEICHNUNG

63 % Polyester, 37 % Baumwolle,  
Klimafaser 100 % Polyester



### BEZUG

Der hochgradig atmungsaktive und hypoallergene Bezug besteht aus einem Greenfirst®-Doppeltuch. Er besitzt eine ausgezeichnete Wirksamkeit gegen Staubmilben, durch den Einsatz natürlicher Wirkstoffe, wie Lavendel, Zitrone und Eukalyptus. Eine aufwendige Zonensteppung mit Klimafaser sorgt für zusätzliche Atmungsaktivität. Die beidseitige Unterlegung mit Polypropylenvlies gibt dem Bezug zusätzliche Stabilität. Wendeschlaufen erleichtern die Handhabung der Matratze.

Durch den praktischen Rundum-Reißverschluss ist der Bezug teilbar und komplett abnehmbar. Er kann bei bis zu 60 °C gewaschen werden.

## TASCHENFEDERKERNMATRATZE

# SMARAGD

mit 5 Zonen und medicott®-Bezug.

- Größen in cm:

80 x 190, 90 x 190, 80 x 200, 90 x 200, 100 x 200,  
120 x 200, 140 x 200, 160 x 200, 180 x 200, 200 x 200,  
80 x 210, 90 x 210, 100 x 210, 120 x 210, 140 x 210,  
160 x 210, 180 x 210, 200 x 210, 80 x 220, 90 x 220,  
100 x 220, 120 x 220, 140 x 220, 160 x 220, 180 x 220,  
200 x 220

- Höhe: ca. 21 cm

- Härtegrad: H2 H3

ARTIKELNUMMER

(H2) 15202490

(H3) 15212490



### EIGENSCHAFTEN

Die Smaragd bietet eine optimale Stützung der Wirbelsäule durch eine hohe Punktlastizität. Die offenporige Struktur schafft ideale Voraussetzungen für eine gute Ventilation und einen hervorragenden Feuchtigkeitstransport. Durch den medicott®-Bezug wird der Bildung von Schimmel- und Stockflecken vorgesorgt.

Die Matratze ist besonders geeignet für stark verstellbare Lattenroste. Wir empfehlen Lattenroste mit engen Leistenabständen von etwa 3-4 cm.

### KERN

5-Zonen Tonnentaschenfederkern mit 448 Federn (Basis 100/200 cm), beidseitig 4 cm Wellness-Kaltschaumauflage, bei H3 Sisalabdeckung, Trikotbezug


### TEXTILKENNZEICHNUNG

29 % Baumwolle, 71 % Polyester, Klimafaser 100 % Polyester

### BEZUG

Der hochgradig hautfreundliche und hypoallergene Bezug besteht aus einem medicott®-Doppeltuch. Die hier spezielle Behandlung des Stoffes bewirkt eine nahezu vollständige Entfernung der Faserbegleitsubstanzen, in denen sich Hausstaubmilben und Schimmelpilze einnisten könnten. Eine beidseitige aufwendige Zonensteppung mit Klimafaser verleiht dem Bezug zusätzliche Atmungsaktivität. Zusätzliche Stabilität erhält der Bezug durch eine Unterlegung mit Polypropylenvlies. Wendeschlaufen erleichtern die Handhabung der Matratze.

Durch den praktischen Rundum-Reißverschluss ist der Bezug teilbar und komplett abnehmbar. Er kann bei bis zu 60 °C gewaschen werden.



**ARTIKELNUMMER**

(H2) 13312495  
 (H3) 13262495  
 (H4) 10502495  
 (H5) 13272495

**TASCHENFEDERKERNMATRATZE****BIG STAR**

körperunterstützend mit einer festen Härte.

- Größen in cm:

80 x 190, 90 x 190, 80 x 200, 90 x 200, 100 x 200,  
 120 x 200, 140 x 200, 160 x 200, 180 x 200, 200 x 200,  
 80 x 210, 90 x 210, 100 x 210, 120 x 210, 140 x 210,  
 160 x 210, 180 x 210, 200 x 210, 80 x 220, 90 x 220,  
 100 x 220, 120 x 220, 140 x 220, 160 x 220, 180 x 220,  
 200 x 220

- Höhe: ca. 22 cm

- Härtegrad: **H2** **H3** **H4** **H5**

**EIGENSCHAFTEN**


Die Big Star bietet mit 5 Zonen hervorragende körperunterstützende Eigenschaften und gleichzeitig eine feste Härte. Sie eignet sich vor allem für große und schwere Personen, die viel Wert auf ein leichtes Liegegefühl legen. Durch den Comfortflex®-Schaum wird die Luftzirkulation optimiert und ein angenehmes Schlafklima geschaffen. Wir empfehlen Lattenroste mit engen Leistenabständen von etwa 3-4 cm.

**KERN**

5-Zonen-Tonnentaschenfederkern mit 448 Federn (Basis 100/200 cm), beidseitig 4 cm Comfortflex®-Schaumauflage, extra belastbarer Kaltschaum, Trikotbezug

**TEXTILKENNZEICHNUNG**

40 % Polyamid, 38 % Baumwolle, 22 % Polyester, Klimafaser 100 % Polyester

**BEZUG**

Der Bezug besteht aus einem strapazierfähigen Doppeltuch und ist beidseitig mit daunenartiger Klimafaser versteppt. Die beidseitige Unterlegung mit Polypropylenvlies gibt dem Bezug zusätzliche Stabilität. Wendeschlaufen erleichtern die Handhabung der Matratze.

Durch den praktischen Rundum-Reißverschluss ist der Bezug teilbar und komplett abnehmbar. Er kann bei bis zu 60 °C gewaschen werden.



Schaum



**Kaltschaummatratzen** werden aus einem einheitlichen Schaum geschnitten oder aus verschiedenen Schaumstoffschichten zusammengesetzt, die durch ihre unterschiedliche Dichte für eine optimale Unterstützung des Körpers sorgen.

**Gelax®** ist ein Gelschaum mit einer hohen Rückstellfähigkeit und passt sich Ihrem Körper temperaturunabhängig an – die perfekte Wahl für Personen mit Rücken- oder Schulterbeschwerden.

**Viscoelastische Matratzen** sind Kaltschaummatratzen mit einer Viscoschaum-Schicht. Sie sind extrem elastisch und reagieren auf Wärme, wodurch sie sich exakt der Körperform anpassen.

ARTIKELNUMMER  
16706000

## DIE MATRATZE

# FRANZ


für jeden Schlaftypen.

- Größen in cm:

80 x 190, 90 x 190, 80 x 200, 90 x 200, 100 x 200,  
120 x 200, 140 x 200, 160 x 200, 180 x 200, 200 x 200,  
80 x 210, 90 x 210, 100 x 210, 120 x 210, 140 x 210,  
160 x 210, 180 x 210, 200 x 210, 80 x 220, 90 x 220,  
100 x 220, 120 x 220, 140 x 220, 160 x 220, 180 x 220,  
200 x 220

- Höhe: ca. 21 cm

- Härtegrad: **Mittlere Härte**



### EIGENSCHAFTEN

Unsere MALIE Franz bietet Ihnen mit 7 Zonen und einer perfekten Zusammensetzung verschiedener Materialien einen angenehmen Schlafkomfort. Die drei Schichten aus Kaltschaum, Naturlatex und Gelax®-Schaum schaffen die idealen Voraussetzungen für jeden Schlaftyp und sind besonders atmungsaktiv für ein tolles Schlafklima. Hochwertiger Kaltschaum unterstützt die oberen Schichten und bildet durch seine 7 Zonen einen druckverteilenden Untergrund. Das mittige Latexpolster passt sich körperunterstützend an und federt leicht. Eine hervorragende Punktelastizität und ideale Druckentlastung werden durch die Gelax®-Schicht mit einer hohen Rückstellkraft geschaffen.

### KERN

11 cm 7-Zonen-Kaltschaumkern,  
4 cm Naturlatexschaumauflage,  
4 cm Gelax®-Schaumauflage, Trikotbezug

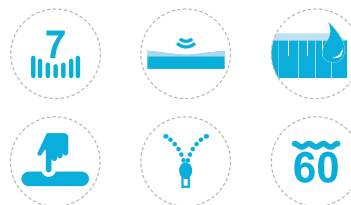
### TEXTILKENNZEICHNUNG

62 % Polyester, 38 % Viskose, Klimafaser 100 % Polyester

### BEZUG

Der Bezug besteht aus einem Doppeltuch, das an der Oberseite mit Klimafaser versteppt ist. Dadurch ist der Bezug sehr atmungsaktiv und leitet Feuchtigkeit ab. 3D Mesh an der Unterseite und ein seitlich umlaufendes 3D Klimaband sorgen für eine optimale Luftzirkulation. Vier Koffergriffe erleichtern die Handhabung der Matratze.

Durch den praktischen Rundum-Reißverschluss ist der Bezug teilbar und komplett abnehmbar. Er kann bei bis zu 60 °C gewaschen werden.



**ARTIKELNUMMER**

(H2) 10232477  
 (H3) 10242477  
 (H4) 10252477  
 (H5) 10262477

**KALTSCHAUMMATRATZE****HOLIDAY**

mit 7 Zonen und hoher Punktelastizität.

- Größen in cm:

80 x 190, 90 x 190, 80 x 200, 90 x 200, 100 x 200,  
 120 x 200, 140 x 200, 160 x 200, 180 x 200, 200 x 200,  
 80 x 210, 90 x 210, 100 x 210, 120 x 210, 140 x 210,  
 160 x 210, 180 x 210, 200 x 210, 80 x 220, 90 x 220,  
 100 x 220, 120 x 220, 140 x 220, 160 x 220, 180 x 220,  
 200 x 220

- Höhe: ca. 21 cm

- Härtegrad: **H2** **H3** **H4** **H5**

**EIGENSCHAFTEN**

Die Holiday besitzt 7 Zonen und verspricht eine optimale Stützung der Wirbelsäule durch eine hohe Punktelastizität und gleichzeitiger Formstabilität. Aufgrund der offenporigen Struktur wird eine ideale Ventilation und ein ausgezeichneter Feuchtigkeitstransport geschaffen.

Die Matratze ist besonders geeignet für stark verstellbare Lattenroste und Motorrahmen. Wir empfehlen Lattenroste mit engen Leistenabständen von etwa 3-4 cm.

**KERN**

18 cm 7-Zonen-Kaltschaumkern, Trikotbezug

**TEXTILKENNZEICHNUNG**

63 % Polyester, 37 % Baumwolle,  
 Klimafaser 100 % Polyester

**BEZUG**

Der extraweiche Bezug besteht aus einem Doppeltuch mit hochwertiger Klimafaser in aufwändiger Einnadelsteppung auf der Ober- und Unterseite. Er ist beidseitig unterlegt mit Polypropylenvlies, das verleiht dem Bezug zusätzliche Stabilität. Die spezielle Aloe-Vera-Behandlung gibt dem Stoff seine unverwechselbar sanfte Oberfläche. Wendeschlaufen erleichtern die Handhabung der Matratze.

Durch den praktischen Rundum-Reißverschluss ist der Bezug teilbar und komplett abnehmbar. Er kann bei bis zu 60 °C gewaschen werden.

ARTIKELNUMMER  
17802426

## WENDE-KALTSCHAUMMATRATZE

# DUO

mit zwei verschiedenen Härten.

- Größen in cm:

80 x 190, 90 x 190, 80 x 200, 90 x 200, 100 x 200,  
120 x 200, 140 x 200, 160 x 200, 180 x 200, 200 x 200,  
80 x 210, 90 x 210, 100 x 210, 120 x 210, 140 x 210,  
160 x 210, 180 x 210, 200 x 210, 80 x 220, 90 x 220,  
100 x 220, 120 x 220, 140 x 220, 160 x 220, 180 x 220,  
200 x 220

- Höhe: ca. 18 cm

- Härtegrad: **H2 & H3**



### EIGENSCHAFTEN

Unsere einzigartige MALIE Duo vereint zwei Festigkeiten in einer Matratze. Je nach Komfortbedürfnis können Sie durch einfaches Wenden der Matratze eine weichere oder härtere Oberfläche mit 7 Zonen genießen. Die hohe Punktelastizität und Formstabilität schaffen eine ideale Stützung der Wirbelsäule. Eine hervorragende Luftzirkulation und der optimale Feuchtigkeitstransport werden durch die offenporige Struktur des Schaumes gegeben. Die Matratze ist besonders geeignet für stark verstellbare Lattenroste und Motorrahmen. Wir empfehlen Lattenroste mit engen Leistenabständen von etwa 3-4 cm.

### KERN

Zwei 8 cm 7-Zonen-Kaltschaum-Kerne, Trikotbezug

### TEXTILKENNZEICHNUNG

63 % Polyester, 37 % Baumwolle,  
Klimafaser 100 % Polyester

### BEZUG

Der hochgradig atmungsaktive und hypoallergene Bezug besteht aus einem Greenfirst®-Doppeltuch. Er besitzt eine ausgezeichnete Wirksamkeit gegen Staubmilben, durch den Einsatz natürlicher Wirkstoffe, wie Lavendel, Zitrone und Eukalyptus. Eine aufwendige Zonensteppung mit Klimafaser sorgt für zusätzliche Atmungsaktivität. Die beidseitige Unterlegung mit Polypropylenvlies gibt dem Bezug zusätzliche Stabilität. Wendeschlaufen erleichtern die Handhabung der Matratze.

Durch den praktischen Rundum-Reißverschluss ist der Bezug teilbar und komplett abnehmbar. Er kann bei bis zu 60 °C gewaschen werden.





ARTIKELNUMMER  
18012535

NEU

## WENDE-KALTSCHAUMMATRATZE

# DUO TYPE


aus Comfortflex®-Schaum mit 7 Zonen.

- Größen in cm:

80 x 190, 90 x 190, 80 x 200, 90 x 200, 100 x 200,  
120 x 200, 140 x 200, 160 x 200, 180 x 200, 200 x 200,  
80 x 210, 90 x 210, 100 x 210, 120 x 210, 140 x 210,  
160 x 210, 180 x 210, 200 x 210, 80 x 220, 90 x 220,  
100 x 220, 120 x 220, 140 x 220, 160 x 220, 180 x 220,  
200 x 220

- Höhe: ca. 20 cm

- Härtegrad: **H2 & H3**



### EIGENSCHAFTEN

Unsere neue und einzigartige Duo Type vereint zwei Festigkeiten in einer Matratze. Durch einfaches Wenden der Matratze können Sie eine weichere oder härtere Oberfläche mit jeweils 7 Zonen genießen. Die hohe Punktelastizität und Formstabilität schaffen eine exzellente Stützung der Wirbelsäule. Durch den Comfortflex®-Schaum wird die Luftzirkulation optimiert und ein angenehmes Schlafklima geschaffen.

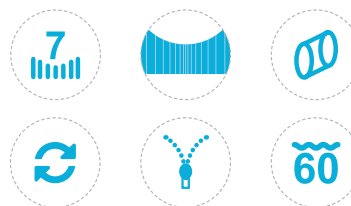
Die Matratze ist besonders geeignet für stark verstellbare Lattenroste und Motorrahmen. Wir empfehlen Lattenroste mit engen Leistenabständen von etwa 3-4 cm.

### KERN

Zwei 9 cm 7-Zonen-Comfortflex®-Schaumkerne, Trikotbezug

### TEXTILKENNZEICHNUNG

100 % Polyester



### BEZUG

Der Bezug besteht aus einem strapazierfähigen Doppeltuch und ist beidseitig mit daunenartiger Klimafaser versteppt. Die beidseitige Unterlegung mit Polypropylenvlies gibt dem Bezug zusätzliche Stabilität. Vier Koffergriffe erleichtern die Handhabung der Matratze.

Durch den praktischen Rundum-Reißverschluss ist der Bezug teilbar und komplett abnehmbar. Er kann bei bis zu 60 °C gewaschen werden.

**ARTIKELNUMMER**

(H2) 10002474

(H3) 10012474

(H4) 10022474

**KALTSCHAUMMATRATZE****MALIE 7 ZONEN**

ist unser altbewährter Klassiker.

## ● Größen in cm:

80 x 190, 90 x 190, 80 x 200, 90 x 200, 100 x 200,  
 120 x 200, 140 x 200, 160 x 200, 180 x 200, 200 x 200,  
 80 x 210, 90 x 210, 100 x 210, 120 x 210, 140 x 210,  
 160 x 210, 180 x 210, 200 x 210, 80 x 220, 90 x 220,  
 100 x 220, 120 x 220, 140 x 220, 160 x 220, 180 x 220,  
 200 x 220

## ● Höhe: ca. 14 cm

## ● Härtegrad: (H2) (H3) (H4)

**EIGENSCHAFTEN**

Die klassische MALIE 7 Zonen bietet eine optimale Unterstützung der Wirbelsäule durch eine hohe Punktlastizität und gleichzeitiger Formstabilität. Die hervorragende Luftzirkulation und der optimale Feuchtigkeitstransport werden durch eine offenporige Schaumstruktur geschaffen.

Die Matratze ist besonders geeignet für stark verstellbare Lattenroste und Motorrahmen. Wir empfehlen Lattenroste mit engen Leistenabständen von etwa 3-4 cm.

**KERN**

12 cm 7-Zonen-Kaltschaumkern, Trikotbezug

**TEXTILKENNZEICHNUNG**

75 % Baumwolle, 25 % Polyester,  
 Klimafaser 100 % Polyester

**BEZUG**

Der Frotteebezug ist mit hochwertiger Klimafaser in aufwendiger Zonensteppung an der Ober- und Unterseite versehen. Die beidseitige Unterlegung mit Polypropylenvlies gibt dem Bezug zusätzliche Stabilität. Wendeschlaufen erleichtern die Handhabung der Matratze.

Durch den praktischen Rundum-Reißverschluss ist der Bezug teilbar und komplett abnehmbar. Er kann bei bis zu 60 °C gewaschen werden.



ARTIKELNUMMER

(H1) 10012425

(H2) 10082425

(H3) 10092425



## KALTSCHAUMMATRATZE

# PRIMAVERA

mit Hylex®Spring-Technologie.

- Größen in cm:

80 x 190, 90 x 190, 80 x 200, 90 x 200, 100 x 200,  
120 x 200, 140 x 200, 160 x 200, 180 x 200, 200 x 200,  
80 x 210, 90 x 210, 100 x 210, 120 x 210, 140 x 210,  
160 x 210, 180 x 210, 200 x 210, 80 x 220, 90 x 220,  
100 x 220, 120 x 220, 140 x 220, 160 x 220, 180 x 220,  
200 x 220

- Höhe: ca. 21 cm

- Härtegrad: **H1** **H2** **H3**

### EIGENSCHAFTEN

Die Primavera überzeugt mit ihrem innovativen und intelligenten 7-Zonen-Kaltschaumkern. Der Hylex®-Schaum stützt die Wirbelsäule, sorgt für ihre orthopädisch optimale Lagerung und federt den Körper ab, ohne ein klassisches Federungssystem mit Metall-Einsatz zu besitzen.

Der Schaum ist äußerst punktelastisch und tragfähig und besitzt eine ausgezeichnete Rückstellkraft. Die Porenstruktur ist offen, wodurch eine gute Luftzirkulation und ein optimaler Feuchtigkeitsaustausch garantiert werden. Das hohe Raumgewicht macht die Matratze außerdem elastischer und langlebiger.


Die Matratze ist besonders geeignet für stark verstellbare Lattenroste und Motorrahmen. Wir empfehlen Lattenroste mit engen Leistenabständen von etwa 3-4 cm.

### KERN

18 cm 7-Zonen-Kaltschaumkern, Hylex®-Schaum in Federform, Trikotbezug

### TEXTILKENNZEICHNUNG

63 % Polyester und 37 % Baumwolle,  
Klimafaser 100 % Polyester



### BEZUG

Der hochgradig atmungsaktive und hypoallergene Bezug besteht aus einem Greenfirst®-Doppeltuch. Er besitzt eine ausgezeichnete Wirksamkeit gegen Staubmilben, durch den Einsatz natürlicher Wirkstoffe, wie Lavendel, Zitrone und Eukalyptus. Eine aufwendige Zonensteppung mit Klimafaser sorgt für zusätzliche Atmungsaktivität. Die beidseitige Unterlegung mit Polypropylenvlies gibt dem Bezug zusätzliche Stabilität. Wendeschlaufen erleichtern die Handhabung der Matratze.

Durch den praktischen Rundum-Reißverschluss ist der Bezug teilbar und komplett abnehmbar. Er kann bei bis zu 60 °C gewaschen werden.

## KALTSCHAUMMATRATZE

# SAMIRA

mit intelligentem Profilschnitt.

- Größen in cm:

80 x 190, 90 x 190, 80 x 200, 90 x 200, 100 x 200,  
120 x 200, 140 x 200, 160 x 200, 180 x 200, 200 x 200,  
80 x 210, 90 x 210, 100 x 210, 120 x 210, 140 x 210,  
160 x 210, 180 x 210, 200 x 210, 80 x 220, 90 x 220,  
100 x 220, 120 x 220, 140 x 220, 160 x 220, 180 x 220,  
200 x 220

- Höhe: ca. 21 cm

- Härtegrad: H1 H2 H3

ARTIKELNUMMER

(H1) 10212490

(H2) 10222490

(H3) 10232490



### EIGENSCHAFTEN

Die Samira ermöglicht mit der intelligenten Profilschnitttechnik in ergonomischer Liegezonenanordnung eine optimale Anpassung an den Körper und eine hohe Punktelastizität. Die offene Porenstruktur schafft eine hervorragende Luftzirkulation und einen einfachen Feuchtigkeitstransport. Dank dem medicott®-Bezug wird der Schimmel- und Stockfleckenbildung vorgesorgt und macht die Matratze vor allem für Hausstauballergiker empfehlenswert. Die Samira ist besonders geeignet für stark verstellbare Lattenroste und Motorrahmen. Wir empfehlen Lattenroste mit engen Leistenabständen von etwa 3-4 cm.

### KERN

18 cm 7-Zonen-Kaltschaumkern mit Profilschnitttechnik, Trikotbezug

### TEXTILKENNZEICHNUNG

29 % Baumwolle, 71 % Polyester,  
Klimafaser 100 % Polyester

### BEZUG

Der hochgradig hautfreundliche und hypoallergene Bezug besteht aus einem medicott®-Doppeltuch. Die spezielle Behandlung des Stoffes bewirkt eine nahezu vollständige Entfernung der Faserbegleitsubstanzen, in denen sich Hausstaubmilben und Schimmelpilze einnisten könnten. Eine beidseitige aufwendige Zonensteppung mit Klimafaser verleiht dem Bezug zusätzliche Atmungsaktivität. Wendeschlaufen erleichtern die Handhabung der Matratze.

Durch den praktischen Rundum-Reißverschluss ist der Bezug teilbar und komplett abnehmbar. Er kann bei bis zu 60 °C gewaschen werden.



**ARTIKELNUMMER**

(H2) 10552477

(H3) 10562477

(H4) 10572477

(H5) 10582477

**KALTSCHAUMMATRATZE****SUMO**

mit Comfortflex®-Schaum.

## ● Größen in cm:

80 x 190, 90 x 190, 80 x 200, 90 x 200, 100 x 200,  
 120 x 200, 140 x 200, 160 x 200, 180 x 200, 200 x 200,  
 80 x 210, 90 x 210, 100 x 210, 120 x 210, 140 x 210,  
 160 x 210, 180 x 210, 200 x 210, 80 x 220, 90 x 220,  
 100 x 220, 120 x 220, 140 x 220, 160 x 220, 180 x 220,  
 200 x 220

## ● Höhe: ca. 20 cm

● Härtegrad: **H2** **H3** **H4** **H5****EIGENSCHAFTEN**

Die Sumo bietet mit 7 Zonen und einem hochwertigen Kaltschaum in einem hohen Raumgewicht hervorragende körperunterstützende Eigenschaften auch für große und schwere Personen, sowie „harte Schläfer“. Die Liegezonenanordnung ermöglicht die optimale Unterstützung der Wirbelsäule und die ideale Nachgiebigkeit an den richtigen Stellen. Durch die offenporige Struktur erhält die Matratze eine gute Luftzirkulation und einen einfachen Feuchtigkeitstransport. Das hohe Raumgewicht macht die Matratze außerdem elastischer und langlebiger.

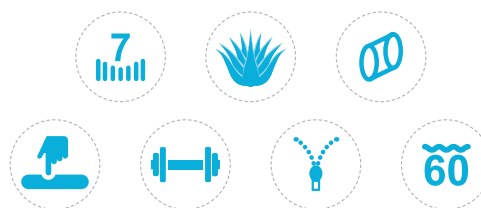
Die Sumo ist besonders geeignet für stark verstellbare Lattenroste und Motorrahmen. Wir empfehlen Lattenroste mit engen Leistenabständen von etwa 3-4 cm.

**KERN**

18 cm 7-Zonen-Kaltschaumkern, Trikotbezug

**TEXTILKENNZEICHNUNG**

63 % Polyester, 37 % Baumwolle,  
 Klimafaser 100 % Polyester

**BEZUG**

Der extraweiche Bezug besteht aus einem Doppeltuch mit hochwertiger Klimafaser in aufwändiger Synchronsteppung auf der Ober- und Unterseite. Er ist beidseitig unterlegt mit Polypropylenvlies, das verleiht dem Bezug zusätzliche Stabilität. Die spezielle Aloe-Vera-Behandlung gibt dem Stoff seine unverwechselbar sanfte Oberfläche. Wendeschlaufen erleichtern die Handhabung der Matratze.

Durch den praktischen Rundum-Reißverschluss ist der Bezug teilbar und komplett abnehmbar. Er kann bei bis zu 60 °C gewaschen werden.

## VISCOELASTISCHE MATRATZE

# SIRIUS+

mit Memory-Effekt.

- Größen in cm:

80 x 190, 90 x 190, 80 x 200, 90 x 200, 100 x 200,  
120 x 200, 140 x 200, 160 x 200, 180 x 200, 200 x 200,  
80 x 210, 90 x 210, 100 x 210, 120 x 210, 140 x 210,  
160 x 210, 180 x 210, 200 x 210, 80 x 220, 90 x 220,  
100 x 220, 120 x 220, 140 x 220, 160 x 220, 180 x 220,  
200 x 220

- Höhe: ca. 23 cm

- Härtegrad: H2 H3

ARTIKELNUMMER

(H2) 21075144

(H3) 21085144



### EIGENSCHAFTEN

Die Sirius + ist eine intelligente Matratze mit Memory-Effekt. Durch die hohe Punktelastizität wird eine optimale Stützung der Wirbelsäule erreicht. Der viscoelastische Schaum sorgt für ein druckentlastendes Liegen und damit für einen erholsameren und ruhigen Schlaf. Der viscoelastische Schaum reagiert mit einer erhöhten Druckverteilung auf Ihre Körperwärme und Ihr Körpergewicht.

Wir empfehlen Lattenroste mit engen Leistenabständen von etwa 3-4 cm.

### KERN

12 cm 7-Zonen-Kaltschaum, 8 cm viscoelastischer Schaum

### TEXTILKENNZEICHNUNG

100 % Polyester, Klimafaser 100 % Polyester

### BEZUG

Der Bezug besteht aus einem hochwertigen Doppeltuch mit farblichen Akzenten und einer aufwendigen Steppung. Um die Atmungsaktivität zu fördern, besteht der Border in voller Breite aus einem 3D Klimaband. Vier Koffergriffe erleichtern die Handhabung der Matratze.


Durch den praktischen Rundum-Reißverschluss ist der Bezug teilbar und komplett abnehmbar. Er kann bei bis zu 60 °C gewaschen werden.



ARTIKELNUMMER

(H2) 13532477

(H3) 13542477



## SCHAUMMATRATZE

# ELYSEE

mit Gelax®-Schaum.

- Größen in cm:

80 x 190, 90 x 190, 80 x 200, 90 x 200, 100 x 200,  
120 x 200, 140 x 200, 160 x 200, 180 x 200, 200 x 200,  
80 x 210, 90 x 210, 100 x 210, 120 x 210, 140 x 210,  
160 x 210, 180 x 210, 200 x 210, 80 x 220, 90 x 220,  
100 x 220, 120 x 220, 140 x 220, 160 x 220, 180 x 220,  
200 x 220

- Höhe: ca. 23 cm

- Härtegrad: **H2** **H3**

### EIGENSCHAFTEN

Unsere spezielle Gelax®-Schaummatratze überzeugt mit 7 Zonen und verspricht eine optimale Stützung der Wirbelsäule durch eine hohe Punktelastizität und gleichzeitiger Formstabilität. Gelax®-Schaum bietet eine hervorragende Rückstellfähigkeit, ist temperaturunabhängig, aber bleibt an der Oberfläche schön weich und bietet eine ideale Druckentlastung. Durch die offene porige Struktur ist die Matratze atmungsaktiv und gewährleistet einen hervorragenden Feuchtigkeitstransport.

### KERN

15 cm 7-Zonen-Comfortflex®-Kern, 6 cm Gelax®-Schaum, Trikotbezug


### TEXTILKENNZEICHNUNG

63 % Polyester, 37 % Baumwolle,  
Klimafaser 100 % Polyester

### BEZUG

Der extraweiche Bezug besteht aus einem Doppeltuch, das beidseitig mit Klimafaser versteppt und mit Polypropylenvlies unterlegt ist. Die spezielle Aloe-Vera-Behandlung gibt dem Stoff seine unverwechselbar sanfte Oberfläche. Wendeschlaufen erleichtern die Handhabung der Matratze.

Durch den praktischen Rundum-Reißverschluss ist der Bezug teilbar und komplett abnehmbar. Er kann bei bis zu 60 °C gewaschen werden.





Naturlatex



ARTIKELNUMMER  
(H2) 10462435  
(H3) 10472435

## NATURLATEXMATRATZE

# PURE GREEN

ist umweltschonend und nachhaltig.

- Größen in cm:

80 x 190, 90 x 190, 80 x 200, 90 x 200, 100 x 200,  
120 x 200, 140 x 200, 160 x 200, 180 x 200, 200 x 200,  
80 x 210, 90 x 210, 100 x 210, 120 x 210, 140 x 210,  
160 x 210, 180 x 210, 200 x 210, 80 x 220, 90 x 220,  
100 x 220, 120 x 220, 140 x 220, 160 x 220, 180 x 220,  
200 x 220

- Höhe: ca. 17 cm

- Härtegrad: **H2** **H3**



### EIGENSCHAFTEN

Die Pure Green ist eine hochgradig umweltschonende Matratze. Der Kern besteht zu 100 % aus nachwachsendem Naturlatex und bietet mit seiner einzigartigen Elastizität die ideale Grundlage für einen angenehmen Schlafkomfort. Die hohe Punktelastizität sichert die richtige Unterstützung der Wirbelsäule, während die beidseitige Perforierung und Querbelüftung eine hohe Luftdurchlässigkeit ermöglichen. Der hochwertige Micromodalbezug sorgt zusätzlich für einen ausgezeichneten Feuchtigkeitstransport. Die Matratze ist besonders geeignet für stark verstellbare Lattenroste und Motorrahmen. Wir empfehlen Lattenroste mit engen Leistenabständen von etwa 3-4 cm.

### KERN

15 cm 7-Zonen-Naturlatexkern, Trikotbezug

### TEXTILKENNZEICHNUNG

89 % Baumwolle, 11 % Modal, Klimafaser 100 % Viskose



### BEZUG

Der sanfte Bezug besteht aus einem hochwertigen Eco-Planet®-Doppeltuch mit beiseitiger Ziernahtsteppung mit Klimafaser auf Maisbasis. Er ist somit sehr umweltschonend, nimmt Feuchtigkeit auf und leitet sie schneller ab, denn das Material ist schnell trocknend. Der Bezug zeichnet sich durch einen angenehmen, hautsympathischen Griff aus. Wendeschlaufen erleichtern die Handhabung der Matratze.

Durch den praktischen Rundum-Reißverschluss ist der Bezug teilbar und komplett abnehmbar. Er kann bei bis zu 60 °C gewaschen werden.



Kinder



## KINDERMATRATZE

# BENJAMIN XS

- Größen in cm: **60 x 120**  
**70 x 140**
- Höhe: ca. 10 cm
- geprüft nach den Standards der Europäischen Norm:

DIN EN 16890:2017-08

DIN EN 71-2:2011+A1:2014, Abs. 5.4

DIN EN 597-1:2016-03

### EIGENSCHAFTEN


Die Benjamin überzeugt durch ihre hohe Formstabilität und hervorragende Ventilation. Die offenporige Struktur ermöglicht einen idealen Feuchtigkeitstransport, dient der Wärmeregulierung und verhindert somit eine Wärmestauung. Dies sind gerade bei der Matratzenwahl für Ihr Kind wichtige Eigenschaften, um eine gesunde Atmung und das richtige Wachstum der Wirbelsäule zu fördern. Aus diesem Grund haben wir keine Liegezonen eigearbeitet, da Kinder meist zu leicht sind und ihre Wirbelsäule noch gerade ist.

### KERN

8 cm Comfortflex®-Schaum, Trikotbezug

### TEXTILKENNZEICHNUNG

43 % Viskose, 33 % Polyamid, 24 % Polyester, Klimafaser  
100 % Polyester



### BEZUG

Der Bezug besteht aus einem Doppeltuch in einer aufwendigen Synchronsteppung mit hochwertiger Klimafaser auf Maisbasis, was dem Bezug zusätzliche Atmungsaktivität verleiht.

Durch den praktischen Rundum-Reißverschluss ist der Bezug teilbar und komplett abnehmbar. Er kann bei bis zu 60 °C gewaschen werden.

### GEBRAUCHSINFORMATION

Länge und Breite des Kinderbetts dürfen höchstens einen Zwischenraum von 30 mm zwischen der Matratze und den Seiten- und Endteilen zulassen.



Junior/Senior



## JUNIORMATRATZE

# BENJAMIN M

- Größen in cm: **90 x 190**  
**90 x 200**
- Höhe: ca. 10 cm

### EIGENSCHAFTEN

Die Benjamin überzeugt durch ihre hohe Formstabilität und hervorragende Ventilation. Die offenporige Struktur ermöglicht einen idealen Feuchtigkeitstransport, dient der Wärmeregulierung und verhindert somit eine Wärmestauung. Dies sind gerade bei der Matratzenwahl für Ihr Kind wichtige Eigenschaften, um eine gesunde Atmung und das richtige Wachstum der Wirbelsäule zu fördern. Aus diesem Grund haben wir keine Liegezonen eigearbeitet, da Kinder meist zu leicht sind und ihre Wirbelsäule noch gerade ist.

### KERN

8 cm Comfortflex®-Schaum, Trikotbezug

### TEXTILKENNZEICHNUNG

43 % Viskose, 33 % Polyamid, 24 % Polyester, Klimafaser  
100 % Polyester

### BEZUG

Der Bezug besteht aus einem Doppeltuch in einer aufwendigen Synchronsteppung mit hochwertiger Klimafaser auf Maisbasis, was dem Bezug zusätzliche Atmungsaktivität verleiht.

Durch den praktischen Rundum-Reißverschluss ist der Bezug teilbar und komplett abnehmbar. Er kann bei bis zu 60 °C gewaschen werden.





Fest Schlafen



## BONNELL-FEDERKERNMATRATZE

# UNIVERSUM

mit Comfortflex®-Schaum.

- Größen in cm:

80 x 190, 90 x 190, 80 x 200, 90 x 200, 100 x 200,  
120 x 200, 140 x 200, 160 x 200, 180 x 200, 200 x 200,  
80 x 210, 90 x 210, 100 x 210, 120 x 210, 140 x 210,  
160 x 210, 180 x 210, 200 x 210, 80 x 220, 90 x 220,  
100 x 220, 120 x 220, 140 x 220, 160 x 220, 180 x 220,  
200 x 220

- Höhe: ca. 22 cm

- Härtegrad: **H4**

### EIGENSCHAFTEN

5 Zonen und hochwertige Bonnell-Federn schaffen hervorragende körperunterstützende Eigenschaften und gleichzeitig eine feste Härte. Diese Matratze eignet sich vor allem für große und schwere Personen, die viel Wert auf ein federleichtes Liegegefühl legen. Durch den Comfortflex®-Schaum wird die Luftzirkulation optimiert und ein angenehmes Schlafklima geschaffen. Eine umweltfreundliche Kokosabdeckung auf beiden Seiten schafft zusätzliche Festigkeit und Belastbarkeit.

### KERN

5-Zonen-Bonnell-Federkern mit 216 Federn (Basis 100 x 200 cm), feste Polsterträger, beidseitig 2,5 cm Comfortflex®-Schaumauflage, Kokosabdeckung

### TEXTILKENNZEICHNUNG

100 % Baumwolle, Reine Schafschurwolle

### BEZUG

Der Bezug besteht aus einem Baumwolldress. Die aufwendige Ziernachtsteppung ist mit hochwertiger Schafschurwolle unterlegt und mit daunenartigem Faserfill auf der Oberseite zusätzlich gepolstert. An der Unterseite ist eine aufwendige Synchronsteppung mit Baumwolle verarbeitet. Zur Verstärkung ist der Bezug beidseitig mit Polypropylenvlies unterlegt. Koffergriffe erleichtern die Handhabung der Matratze.



**ARTIKELNUMMER**

(H2) 13312495  
 (H3) 13262495  
 (H4) 10502495  
 (H5) 13272495

**TASCHENFEDERKERNMATRATZE****BIG STAR**


körperunterstützend mit einer festen Härte.

- Größen in cm:

80 x 190, 90 x 190, 80 x 200, 90 x 200, 100 x 200,  
 120 x 200, 140 x 200, 160 x 200, 180 x 200, 200 x 200,  
 80 x 210, 90 x 210, 100 x 210, 120 x 210, 140 x 210,  
 160 x 210, 180 x 210, 200 x 210, 80 x 220, 90 x 220,  
 100 x 220, 120 x 220, 140 x 220, 160 x 220, 180 x 220,  
 200 x 220

- Höhe: ca. 22 cm

- Härtegrad: **H2** **H3** **H4** **H5**

**EIGENSCHAFTEN**

Die Big Star bietet mit 5 Zonen hervorragende körperunterstützende Eigenschaften und gleichzeitig eine feste Härte. Sie eignet sich vor allem für große und schwere Personen, die viel Wert auf ein leichtes Liegegefühl legen. Durch den Comfortflex®-Schaum wird die Luftzirkulation optimiert und ein angenehmes Schlafklima geschaffen. Wir empfehlen Lattenroste mit engen Leistenabständen von etwa 3-4 cm.

**KERN**

5-Zonen-Tonnentaschenfederkern mit 448 Federn (Basis 100/200 cm), beidseitig 4 cm Comfortflex®-Schaumauflage, extra belastbarer Kaltschaum, Trikotbezug

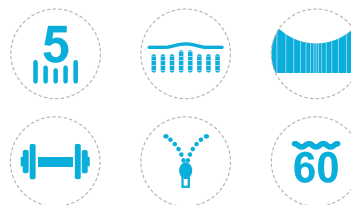
**TEXTILKENNZEICHNUNG**

40 % Polyamid, 38 % Baumwolle, 22 % Polyester, Klimafaser 100 % Polyester

**BEZUG**

Der Bezug besteht aus einem strapazierfähigen Doppeltuch und ist beidseitig mit daunenartiger Klimafaser versteppt. Die beidseitige Unterlegung mit Polypropylenvlies gibt dem Bezug zusätzliche Stabilität. Wendeschlaufen erleichtern die Handhabung der Matratze.

Durch den praktischen Rundum-Reißverschluss ist der Bezug teilbar und komplett abnehmbar. Er kann bei bis zu 60 °C gewaschen werden.





**ARTIKELNUMMER**

(H2) 10552477

(H3) 10562477

(H4) 10572477

(H5) 10582477

**KALTSCHAUMMATRATZE****SUMO**

mit Comfortflex®-Schaum.

- Größen in cm:

80 x 190, 90 x 190, 80 x 200, 90 x 200, 100 x 200,  
120 x 200, 140 x 200, 160 x 200, 180 x 200, 200 x 200,  
80 x 210, 90 x 210, 100 x 210, 120 x 210, 140 x 210,  
160 x 210, 180 x 210, 200 x 210, 80 x 220, 90 x 220,  
100 x 220, 120 x 220, 140 x 220, 160 x 220, 180 x 220,  
200 x 220

- Höhe: ca. 20 cm

- Härtegrad: **H2** **H3** **H4** **H5**

**EIGENSCHAFTEN**

Die Sumo bietet mit 7 Zonen und einem hochwertigen Kaltschaum in einem hohen Raumgewicht hervorragende körperunterstützende Eigenschaften auch für große und schwere Personen, sowie „harte Schläfer“. Die Liegezonenanordnung ermöglicht die optimale Unterstützung der Wirbelsäule und die ideale Nachgiebigkeit an den richtigen Stellen. Durch die offenporige Struktur erhält die Matratze eine gute Luftzirkulation und einen einfachen Feuchtigkeitstransport. Das hohe Raumgewicht macht die Matratze außerdem elastischer und langlebiger.

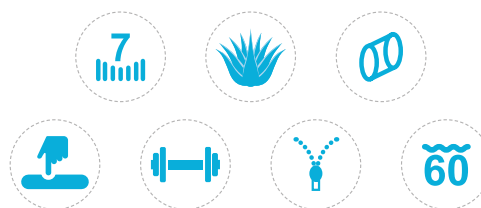
Die Sumo ist besonders geeignet für stark verstellbare Lattenroste und Motorrahmen. Wir empfehlen Lattenroste mit engen Leistenabständen von etwa 3-4 cm.

**KERN**

18 cm 7-Zonen-Kaltschaumkern, Trikotbezug

**TEXTILKENNZEICHNUNG**

63 % Polyester, 37 % Baumwolle,  
Klimafaser 100 % Polyester

**BEZUG**

Der extraweiche Bezug besteht aus einem Doppeltuch mit hochwertiger Klimafaser in aufwändiger Synchronsteppung auf der Ober- und Unterseite. Er ist beidseitig unterlegt mit Polypropylenvlies, das verleiht dem Bezug zusätzliche Stabilität. Die spezielle Aloe-Vera-Behandlung gibt dem Stoff seine unverwechselbar sanfte Oberfläche. Wendeschlaufen erleichtern die Handhabung der Matratze.

Durch den praktischen Rundum-Reißverschluss ist der Bezug teilbar und komplett abnehmbar. Er kann bei bis zu 60 °C gewaschen werden.






ZUBEHÖR



TOPPER



## KALTSCHAUMTOPPER

# GREENFIRST

mit 7 Zonen.

● Größen in cm:

80 x 190, 90 x 190, 80 x 200, 90 x 200, 100 x 200,  
120 x 200, 140 x 200, 160 x 200, 180 x 200, 200 x 200,  
80 x 210, 90 x 210, 100 x 210, 120 x 210, 140 x 210,  
160 x 210, 180 x 210, 200 x 210, 80 x 220, 90 x 220,  
100 x 220, 120 x 220, 140 x 220, 160 x 220, 180 x 220,  
200 x 220

● Ausführungen:

6 cm

### EIGENSCHAFTEN

Unser Greenfirst®-Topper besteht aus einem hochwertigen Kaltschaum mit 7 Zonen und einem hohen Raumgewicht. Er bietet ausgezeichnete Liegeeigenschaften und ist besonders langlebig und belastbar. Durch den einzigartigen Bezug erhält der Topper zusätzliche Atmungsaktivität und ist zudem hypoallergen. Der Topper eignet sich hervorragend um die Eigenschaften Ihrer Matratze zu ergänzen oder den Härtegrad zu beeinflussen. Er ist außerdem eine komfortable Möglichkeit, eine durchgehende Liegefläche in einem Doppelbett zu schaffen.

### KERN

4 cm Kaltschaum

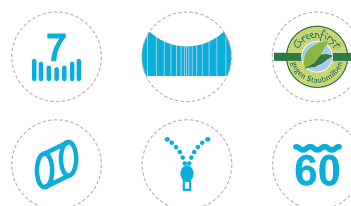
### TEXTILKENNZEICHNUNG

63 % Polyester, 37 % Baumwolle,  
Klimafaser 100 % Polyester

### BEZUG

Der hochgradig atmungsaktive und hypoallergene Bezug besteht aus einem Greenfirst®-Doppeltuch. Er besitzt eine ausgezeichnete Wirksamkeit gegen Staubmilben, durch den Einsatz natürlicher Wirkstoffe, wie Lavendel, Zitrone und Eukalyptus. Eine aufwendige Zonensteppung mit Klimafaser sorgt für zusätzliche Atmungsaktivität.

Durch den praktischen Rundum-Reißverschluss ist der Bezug komplett abnehmbar. Er kann bei bis zu 60 °C gewaschen werden.



ARTIKELNUMMER  
(4 cm) 21475051  
(6 cm) 21485051

## VISCO-TOPPER

# SIRIUS

mit Memory Effekt.


● Größen in cm:

80 x 190, 90 x 190, 80 x 200, 90 x 200, 100 x 200,  
120 x 200, 140 x 200, 160 x 200, 180 x 200, 200 x 200,  
80 x 210, 90 x 210, 100 x 210, 120 x 210, 140 x 210,  
160 x 210, 180 x 210, 200 x 210, 80 x 220, 90 x 220,  
100 x 220, 120 x 220, 140 x 220, 160 x 220, 180 x 220,  
200 x 220

● Ausführungen:

6 cm

8 cm



### EIGENSCHAFTEN

Unser Topper Sirius besteht aus viscoelastischem Schaum. Dieser reagiert auf Körperwärme und Gewicht mit einer erhöhten Druckverteilung und einem Memory-Effekt. Diese typische Eigenschaft reduziert das Bedürfnis nach ständiger Veränderung der Liegeposition und sorgt so für einen erholsamen Schlaf. Der Topper eignet sich hervorragend um die Eigenschaften Ihrer Matratze zu ergänzen oder den Härtegrad zu beeinflussen. Er ist außerdem eine komfortable Möglichkeit, eine durchgehende Liegefläche in einem Doppelbett zu schaffen.

### KERN

4 oder 6 cm Viscoelastischer Schaum

### TEXTILKENNZEICHNUNG

70 % Polyester, 28 % Lyocell, 2 % Elasthan


### BEZUG

Der Bezug besteht aus einem atmungsaktiven und pflegeleichten Doppeltuch.

Durch den praktischen Reißverschluss ist der Bezug komplett abnehmbar. Er kann bei bis zu 60 °C gewaschen werden.



ARTIKELNUMMER  
(4 cm) 21515051  
(6 cm) 21525051



## GELSCHAUMTOPPER

# ELYSEE

aus Gelax®-Schaum.

- Größen in cm:

80 x 190, 90 x 190, 80 x 200, 90 x 200, 100 x 200,  
120 x 200, 140 x 200, 160 x 200, 180 x 200, 200 x 200,  
80 x 210, 90 x 210, 100 x 210, 120 x 210, 140 x 210,  
160 x 210, 180 x 210, 200 x 210, 80 x 220, 90 x 220,  
100 x 220, 120 x 220, 140 x 220, 160 x 220, 180 x 220,  
200 x 220

- Ausführungen:

6 cm

8 cm

### EIGENSCHAFTEN

Unser Topper Elysee besteht aus einem einzigartigen Gelax®-Schaum. Er bietet eine hervorragende Rückstellfähigkeit, ist temperaturunabhängig, aber bleibt an der Oberfläche schön weich und bietet eine ideale Druckentlastung. Der Topper eignet sich hervorragend um die Eigenschaften Ihrer Matratze zu ergänzen oder den Härtegrad zu beeinflussen. Er ist außerdem eine komfortable Möglichkeit, eine durchgehende Liegefläche in einem Doppelbett zu schaffen.

### KERN

4 oder 6 cm Gelax®-Schaum

### TEXTILKENNZEICHNUNG

70 % Polyester, 28 % Lyocell, 2 % Elasthan

### BEZUG

Der Bezug besteht aus einem atmungsaktiven und pflegeleichten Doppeltuch.

Durch den praktischen Reißverschluss ist der Bezug komplett abnehmbar. Er kann bei bis zu 60 °C gewaschen werden.





LATTENROSTE



ARTIKELNUMMER

(1) 59352000

(2) 59351000

## SCHICHTHOLZRAHMEN

# OLYMP OLYMPUS

- Größen in cm:

80 x 190, 90 x 190, 80 x 200, 90 x 200, 100 x 200,  
120 x 200, 140 x 200, 80 x 210, 90 x 210, 100 x 210,  
120 x 210, 140 x 210, 80 x 220, 90 x 220, 100 x 220,  
120 x 220, 140 x 220

- Höhe: ca. 5 cm



### EIGENSCHAFTEN

- Naturbelassener Qualitätsschichtholzrahmen
- mehrfach verleimt
- 28 flexibel gelagerte Doppel-Federleisten
- 5-fache Härtegradverstellung im Mittelbereich und ein stabilisierender Mittelgurt
- geeignet für Taschenfederkern-, Kaltschaum- und Latexmatratzen

### AUSFÜHRUNGEN

- (1) Olymp** nicht verstellbar
- (2) Olympus** Kopf- und Fußteil sind durch Scherenbeschläge fein verstellbar

## 7-ZONEN-LATTENROST

# CLASSIC FLEX

### ● Größen in cm:

80 x 190, 90 x 190, 80 x 200, 90 x 200, 100 x 200,  
120 x 200, 140 x 200, 80 x 210, 90 x 210, 100 x 210,  
120 x 210, 140 x 210, 80 x 220, 90 x 220, 100 x 220,  
120 x 220, 140 x 220

### ● Höhe: ca. 8 cm

### ● Ausführungen:


NV

KF

#### ARTIKELNUMMER

(NV) 59850000

(KF) 59860000




#### EIGENSCHAFTEN

- 28 Leisten
- mehrfach verleimt für eine sehr gute Körperkonturanpassung
- extra weiche Schulterzone
- stabilisierender Mittलगurt
- 6-fach Härtegradverstellung im Mittelbereich, auch im Lordosebereich
- hochflexible Duo-Kautschuk-Kappen überlappend und flexibel gelagert

#### AUSFÜHRUNGEN

- NV** nicht verstellbar
- KF** Kopf- und Fußteil sind höhenverstellbar



ARTIKELNUMMER  
(NV) 59870000  
(KF) 59880000

## 7-ZONEN-LATTENROST

# CLASSIC SUPERFLEX

- Größen in cm:

80 x 190, 90 x 190, 80 x 200, 90 x 200, 100 x 200,  
120 x 200, 140 x 200, 80 x 210, 90 x 210, 100 x 210,  
120 x 210, 140 x 210, 80 x 220, 90 x 220, 100 x 220,  
120 x 220, 140 x 220

- Höhe: ca. 8 cm

- Ausführungen:



### EIGENSCHAFTEN

- 44 Leisten
- mehrfach verleimt für eine hervorragende Körperkontur-  
anpassung
- extra weiche Schulterzone
- stabilisierender Mittलगurt
- 9-fach Härtegradverstellung im Mittelbereich, auch im  
Lordosebereich
- hochflexible Trio-Kautschuk-Kappen überlappend und  
flexibel gelagert

### AUSFÜHRUNGEN

- NV** nicht verstellbar
- KF** Kopf- und Fußteil sind höhenverstellbar

## LATTENROST

# CLASSIC XXL

- Größen in cm:

80 x 190, 90 x 190, 80 x 200, 90 x 200, 100 x 200,  
120 x 200, 140 x 200, 80 x 210, 90 x 210, 100 x 210,  
120 x 210, 140 x 210, 80 x 220, 90 x 220, 100 x 220,  
120 x 220, 140 x 220

- Höhe: ca. 8 cm

- Ausführungen:

KF

ARTIKELNUMMER  
(KF) 59890000



### EIGENSCHAFTEN

- Extra belastbar
- 28 Leisten
- Mehrfach verleimt für eine sehr gute Körperkonturanpassung
- Extra stabile Leisten (12 mm)
- Extra stabile Längsholme (50x25 mm)
- Verstärkte Rasterbeschläge (13 Raster)
- 6-fach Härtegradverstellung im Mittelbereich, auch im Lordosebereich
- hochflexible Duo-Kautschuk-Kappen überlappend und flexibel gelagert
- 2 textile Mittelgurte

### AUSFÜHRUNGEN

**KF** Kopf- und Fußteil sind höhenverstellbar

ARTIKELNUMMER  
(NV) 59830000  
(KF) 59840000

## 7-ZONEN-FLACHRAHMEN

# BALANCE

### ● Größen in cm:


80 x 190, 90 x 190, 80 x 200, 90 x 200, 100 x 200,  
120 x 200, 140 x 200, 80 x 210, 90 x 210, 100 x 210,  
120 x 210, 140 x 210, 80 x 220, 90 x 220, 100 x 220,  
120 x 220, 140 x 220

### ● Höhe: ca. 9 cm

### ● Ausführungen:

NV

KF



OHNE BELASTUNG



MIT BELASTUNG



### EIGENSCHAFTEN

- durch das Körpergewicht passt sich die Unterfederung interaktiv an den Körper an
- 27 Leisten
- keine Härtegradeinstellung nötig
- Federleisten schieben sich durch die punktuelle Belastung in die richtige Position
- Druckverteilung wird individuell optimiert

### AUSFÜHRUNGEN

- NV** nicht verstellbar
- KF** Kopf- und Fußteil sind höhenverstellbar

## 7-ZONEN-MOTORRAHMEN

# MOVE 28 & 44

- Größen in cm:

80 x 190, 90 x 190, 80 x 200, 90 x 200, 100 x 200,  
120 x 200, 140 x 200, 80 x 210, 90 x 210, 100 x 210,  
120 x 210, 140 x 210, 80 x 220, 90 x 220, 100 x 220,  
120 x 220, 140 x 220

- Höhe: ca. 10 cm

- Ausführungen:

M28

M44

ARTIKELNUMMER

(M28) 59810000

(M44) 59820000



### EIGENSCHAFTEN

- 28 oder 44 Leisten
- die Leisten sind flexibel in den Kappen gelagert
- 7-Zonen Motorrahmen
- Motoren befinden sich in den Längsholmen
- Abschlussleiste am Kopf- und Fußteil zur Stabilisierung der Matratze
- Netztrennschaltung
- Mechanische Notabsenkung
- Fernbedienung mit Kabel

### AUSFÜHRUNGEN

- M28** 28 Leisten mit Duo-Kappen
- M44** 44 Leisten mit Trio-Kappen



BETTWAREN

## KISSEN

# SIRIUS, SOFTY AIR & SALENTO

### ARTIKELNUMMER

- (1) 20040000
- (2) 21550000
- (3) 20100000



### (1) SIRIUS

- Viscoelastisches Nackenstützkissen
- reagiert auf Körperwärme und Gewicht
- Memory-Effekt
- reduziert das Bedürfnis nach ständiger Veränderung der Liegeposition und sorgt so für einen erholsamen Schlaf
- Halswirbelsäule wird gestützt und die Schultern entlastet
- hautsympathischer und elastischer Sensolution-Bezug: 100 % Polyester
- abnehmbar und waschbar bis zu 60 °C

**Ausführung** 34x70 cm

### (2) SOFTY AIR

- perforierter Kern aus viscoelastischem Schaum
- erholsamer Schlaf für unterwegs oder zu Hause
- abnehmbare Bezug: 67 % Polyester, 32 % Baumwolle und 1 % Silber
- sehr hautfreundlich und bei 30 °C waschbar

**Ausführung** 34x70 cm

### (3) SALENTO

- Massageeffekt und viscoelastische Wirkung
- Halswirbelsäule wird optimal gelagert und die Schultermuskulatur entlastet
- Noppen an der Oberfläche erzeugen einen Massageeffekt für mehr Erholung und fördern zusätzlich die Luftzirkulation
- hautfreundliche Bezug: 100 % Polyester
- waschbar bis zu 60 °C

**Ausführung** 70x35 cm



## MATRATZENSCHONER

### ● Größen in cm:

80 x 190, 90 x 190, 80 x 200, 90 x 200, 100 x 200,  
120 x 200, 140 x 200, 160 x 200, 180 x 200, 200 x 200,  
80 x 210, 90 x 210, 100 x 210, 120 x 210, 140 x 210,  
160 x 210, 180 x 210, 200 x 210, 80 x 220, 90 x 220,  
100 x 220, 120 x 220, 140 x 220, 160 x 220, 180 x 220,  
200 x 220

### ARTIKELNUMMER

(1) 59170000

(2) 80001000

(3) 80011730



(1) SCHONER GABI



(2) MOLTONAUFLAGE



(3) MOLTON-NÄSSESCHUTZ

### (1) SCHONER GABI

- als Schutz zwischen Lattenrost und Matratze
- fest vernadelt und atmungsaktiv
- weiße Abdeckung und Bandeinfassung
- besteht aus Mischreißfasern aus 22 % Polypropylen, 20 % Viskose, 20 % Baumwolle, 18 % Wolle, 10 % Acryl, 10 % Polyester

### (2) MOLTONAUFLAGE

- hochwertiges Baumwollgarn
- optimaler Schlafkomfort und angenehmes Bettklima
- feuchtigkeitsregulierend
- vier Eck-Gummibänder halten den Schonener an der Matratze

### (3) MOLTON-NÄSSESCHUTZ

- hochwertiges Baumwollgarn
- optimaler Schlafkomfort und angenehmes Bettklima
- feuchtigkeitsregulierend
- vier Eck-Gummibänder halten den Schonener an der Matratze
- eine zusätzliche Beschichtung dient als Nässechutz



SERVICE

# WISSENSWERTES ZUR MATRATZENWAHL

*„Erholsamer Schlaf, der uns hilft, den Körper zu regenerieren, ist ein wesentlicher Bestandteil einer gesunden Lebensweise. Deshalb kommt der Schlafunterlage eine ganz besondere Bedeutung zu.“*

## ELASTIZITÄT UND KÖRPERSTÜTZUNG

Etwa 15- bis 65-mal pro Nacht wird die Schlaflage verändert. Dieses Hin und Her im Schlaf ist wichtig für die Gesundheit, damit sich die Muskeln entspannen können und Raum zwischen den Wirbeln geschaffen wird. So können sich Wirbelsäule und Bandscheiben erholen. Um Weckreize zu verhindern, muss eine gewisse Elastizität von Matratze und Lattenrost gegeben sein. Das Drehen des Körpers soll reflexartig erfolgen und nicht auf Grund von Druckschmerz. Extrem weiche Matratzen, die tiefe Mulden bilden, behindern die Bewegung. Zu harte Matratzen verhindern, dass die Wirbelsäule in die entspannende, gerade Position gelangt. Zusätzlich stören muskuläre Verspannungen die Tiefschlafphasen.

## DIE MATRATZE

Die Matratze sollte anschmiegsam, punktelastisch, klimaregulierend, Wärmespeichernd und atmungsaktiv sein. Sie muss der natürlichen Form der Wirbelsäule folgen, nicht umgekehrt. Die natürliche Form der Wirbelsäule bleibt bei der richtigen Matratze in Idealform, also gerade. Nur so können sich die Bandscheiben regenerieren. Das heißt, eine gute Schlafunterlage darf weder ein Brett, noch eine Hängematte sein. Bei zu harten Matratzen kann der Liegekomfort auch mit einem geeigneten Topper optimiert werden. Ein Topper empfiehlt sich auch für besonders druckempfindliche Menschen.

## DER HÄRTEGRAD

Der Härtegrad einer Matratze - oft auch als Festigkeit bezeichnet - wird durch die Verwendung verschiedener Matratzenkerne erzeugt. Die Vielfalt der Kerne ist aufgrund der verschiedenen Körpergewichte und der individuellen Komfortansprüche entwickelt worden. Je nach Körpergewicht, Körpergröße und bevorzugter Liegecharakteristik sollte man die passende Härte auswählen.

## DER BEZUG

Die hygienischen Eigenschaften und das Mikroklima einer Matratze werden auch durch den Bezug und seine Füllung bestimmt. Außerdem wird der Liegekomfort durch das sogenannte Feinpolster geprägt. Dieses befindet sich unter der äußeren Hülle der Matratze und bewirkt zusätzlich einen klimatisierenden Effekt. Durch das Verstärken von mehreren Schichten Polstermaterial wird eine elastische Liegefläche erreicht, die einen langjährigen Gebrauch garantiert.

## DIE UNTERFEDERUNG

Die Unterfederung, auch Lattenrost genannt, muss flach, dauerelastisch, anpassungsfähig und idealerweise verstellbar sein. Mit zunehmender Wertigkeit Ihrer Matratze sollten auch Ihre Ansprüche



an den Lattenrost steigen. Denn die Qualität der besten Matratze können Sie erst mit dem richtigen Untergrund genießen. Der Abstand der einzelnen Leisten und die Verstellbarkeit des Lattenrosts sollten mit dem jeweiligen Matratzentyp harmonieren.

## DAS BETTGESTELL

Das Bettgestell sollte über eine Liegefläche von mindestens 80 cm, besser 90 cm Breite verfügen. Die passende Länge errechnet sich aus der Körpergröße plus 10 cm, wobei Personen unter 190 cm auch mit dem Standardmaß von 200 cm gut bedient sind.

# PFLEGEHINWEISE FÜR IHRE MATRATZE

Für eine lange Lebensdauer und einen optimalen Schlafkomfort, empfehlen wir Ihnen die Beachtung der folgenden Hinweise.

Matratzen bestehen aus anpassungsfähigen Bestandteilen, wobei überwiegend natürliche Materialien verwendet werden. Durch Lagerung oder Transport dehnen sich diese Materialien aus oder ziehen sich zusammen, so dass zunächst leichte Maßdifferenzen in Länge, Breite und Höhe auftreten können. Branchenübliche Abweichungen (bis zu 20 mm) berechtigen nicht zur Beanstandung. Sollten Sie eine größere Abweichung feststellen, so melden Sie diese vor der Benutzung Ihrem Fachhändler, da Beanstandungen nur bei unbenutzter Ware anerkannt werden können. Nach einer Einliegephase, die je nach Schlafgewohnheit und Körpergewicht ein bis drei Monate dauert, hat Ihre Matratze das Nennmaß erreicht und der evtl. anfänglich wahrnehmbare Geruch sich verflüchtigt. Da sich in dieser Zeit die Materialien Ihrem Körper anpassen, also genau dort nachgeben, wo sie es auch sollen, können an bestimmten Stellen (z.B. im Hüftbereich) leichte Körpermulden (ca. 2 cm) entstehen. Dies ist kein Nachteil, denn unter anderem dadurch gewährleistet Ihre Matratze optimale Unterstützung und Regeneration Ihres Körpers während des Schlafs.

Die verwendeten Materialien bewirken ein optimales Schlafklima. Unterstützen Sie die wichtige Durchlüftung von unten durch eine funktionsgerechte Unterfederung. Matratzen und Lattenroste sind perfekt aufeinander abgestimmt. Achten Sie darauf, dass die Luftzirkulation nicht durch Bettkasten/ Unterbettkommode behindert wird. Lassen Sie Ihre Matratze tagsüber auslüften. Schlagen Sie dafür die Bettdecke zurück und verzichten Sie zumindest für

einige Stunden auf das Bettmachen und Abdecken mit einer Tagesdecke, um Ihrer Matratze die Möglichkeit zu geben, die nachts aufgenommene Feuchtigkeit von durchschnittlich 500 ml wieder an die Raumluft abzugeben. Sorgen Sie stets für ein gut gelüftetes Schlafzimmer, eine Zimmertemperatur zwischen 14 und 17°C (möglichst bei geöffnetem Fenster), sowie eine relative Luftfeuchtigkeit zwischen 40 und 60 Prozent, um unter anderem eine Schimmel- und Stockfleckenbildung zu vermeiden.

Drehen und wenden Sie Ihre Matratze bei jedem Bettwäschewechsel (max. nach 4-6 Wochen), und zwar sowohl Kopf- gegen Fußseite als auch Unter- gegen Oberseite. Sie tragen so zur optimalen Regeneration der Materialien bei, vermeiden die Bildung dauerhafter Liegekuhlen und verlängern insgesamt die Haltbarkeit Ihrer Matratze. Auch dient dies der Vorbeugung von Schimmel und Stockfleckenbildung, die bei mangelnder Umlüftung durch Wärme und Feuchtigkeit entstehen können.

Zur regelmäßigen Pflege der Matratze genügt es, diese mit einer weichen Bürste abzubürsten. Vermeiden Sie es, die Matratze auszuklopfen oder abzusaugen, da sonst die Feinpolsterschichten unnötigen Belastungen ausgesetzt sind. Die Folge ist oft statische Aufladung, zu erkennen an austretenden Fasern.

Die Verwendungsdauer Ihrer Matratze liegt in Ihrem Ermessen. Im Sinne Ihrer Gesundheit empfehlen wir einen Austausch nach spätestens 8 bis 10 Jahren.

Immerhin hat Ihre Matratze dann bis zu 29.000 Stunden Nutzungsdauer hinter sich und bietet aus hygienischer wie orthopädischer Hinsicht nur noch eingeschränkten Komfort.

Sollte Ihre Matratze mit einem abnehmbaren Bezug ausgerüstet sein, beachten Sie bei der Säuberung des Bezuges bitte die eingenähten Pflegehinweise. Vor dem Reinigungs- oder Waschvorgang müssen die Klebeetiketten entfernt werden. „Reinigungsfähige“ Bezüge sind nicht waschbar und sollten einer besonderen Behandlung (wie auch Schlafsäcke und Daunendecken) unterzogen werden. Fragen Sie Ihren Fachhändler oder Reinigungsbetrieb. Auf alle Fälle sollten Sie diese gelegentlich an der frischen Luft auslüften lassen. Die natürliche Selbstreinigungskraft der Schurwolle bleibt so lange erhalten. Waschbare Bezüge waschen Sie bitte stets einzeln, um Fleckenbildung zu vermeiden. Benutzen Sie bitte immer Feinwaschmittel. Keine Trocknerreinigung! Stretchbezüge können nach dem Waschen geringfügig einlaufen. Sie dehnen sich jedoch nach kurzer Zeit wieder auf das ursprüngliche Maß aus.

# UNSERE GEWÄHRLEISTUNG FÜR QUALITÄT UND KOMFORT

Sie haben sich für die ausgezeichnete Markenqualität von MALIE entschieden.

MALIE liefert Ihnen als Hersteller hochwertiger Markenprodukte nur geprüfte Qualität.

Aus diesem Grund verlängern wir die gesetzliche Gewährleistungszeit auf die Dauerelastizität der Matratzenkerne auf insgesamt 5 Jahre ab dem Tage des Kaufes (hier gilt der Verkaufsbeleg des Fachhändlers). Die verlängerte Gewährleistung gilt nur dann, wenn die Matratze zusammen mit einer passenden Unterfederung oder einem in Bauart und Funktion vergleichbaren Modell eines Herstellers verwendet wurde. Für alle weiteren Produkte und Bauteile gelten die gesetzlichen Bestimmungen.

Wir weisen darauf hin, dass bei unsachgemäßer Behandlung, insbesondere der Matratzenbezüge, Reißverschlüsse, Wendegriffe etc. die gesetzliche Gewährleistung eingeschränkt werden kann.

Im Gewährleistungsfall leisten wir gleichwertigen Ersatz oder reparieren die mangelhafte Ware. Hierbei behalten wir uns eine zweimalige Nachlieferung bzw. Reparatur ausdrücklich vor. Die Gewährleistungen sind für Sie in den ersten beiden Jahren nach Kaufdatum völlig kostenfrei. Im 3. Nutzungsjahr beträgt die Gewährleistung 60 Prozent des Kaufpreises, im 4. Jahr 40 Prozent des nachgewiesenen Kaufpreises und im letzten Garantiejahr 20 Prozent des Kaufpreises. Die verlängerte Gewährleistungszeit wird durch von uns vorgenommene Gewährleistungen weder gehemmt noch unterbrochen, das heißt die Gewährleistungszeit endet im Fall 5 Jahre nach Kaufdatum.

Zur Entgegennahme von Gewährleistungsansprüchen sind wir in Zusammenarbeit mit Ihrem Fachhändler zuständig.

Gewährleistungen werden nur dann von uns übernommen, wenn die beschriebenen Pflegehinweise beachtet wurden.



Im Falle einer berechtigten Mängelrüge sind die oben genannten Leistungen durch uns für Sie als Kunden kostenfrei. Ansonsten gehen anfallende Verpackungs- und Transportkosten zu Lasten des Käufers, ebenso wie gewünschte Reparatur- und Ersatzleistungen.

Ausgenommen von der Gewährleistung sind Mängel, die aus falschem Gebrauch, mangelhafter Pflege oder natürlicher Abnutzung herrühren. Auch haften wir nicht für Folgeschäden (soweit gesetzlich zulässig).

So genannte Stockflecken erkennen wir grundsätzlich nicht als Beanstandungsgrund an. Sie entstehen durch Wärme- und Feuchtigkeitsstau unter der Matratze und stehen in keinerlei ursächlichem Zusammenhang mit den verwendeten Materialien. Auch sind Farbveränderungen bei Matratzenschäumen normal. Ebenso eine Faltenbildung im Bezug als Folge einer Verstellung der Unterfederung. Daher werden diese Aspekte nicht als Reklamation anerkannt.

Stark verschmutzte Matratzen, bei denen eine Begutachtung unter hygienischen Gesichtspunkten unzumutbar ist, sind ebenfalls von der verlängerten Gewährleistung ausgeschlossen.

5

## 5 Liegezonen

Die Körperbereiche sinken unterschiedlich in die Schlafunterlage ein. Durch die Aufteilung einer Matratze in 5 Härtezonen und eine präzise Anpassung an diese Körperbereiche wird damit eine optimale Unterstützung erreicht.

7

## 7 Liegezonen

Die Körperbereiche sinken unterschiedlich in die Schlafunterlage ein. Durch die Aufteilung einer Matratze in 7 Härtezonen und eine präzise Anpassung an diese Körperbereiche wird damit eine optimale Unterstützung erreicht.



## Aloe Vera

Aloe Vera verleiht Bezügen eine antivirale und antibakterielle Veredelung. Aloe Vera hat auch heilende und entzündungsvorbeugende Auswirkungen auf die Haut. Die Veredelung gibt dem Stoff seine unverwechselbar safte Oberfläche.



## Baby Safe

Die Verwendung einer geeigneten Kindermatratze stellt ein besonders wichtiges Kriterium für die Gestaltung einer idealen Schlafumgebung für Ihr Kind dar, denn ein gesunder und erholsamer Schlaf ist besonders wichtig, ebenso ergeben sich bei der Nutzung falscher bzw. ungeeigneter Matratzen für das Kinderbett mögliche Risiken.



## Bonnell-Federkern

Die einzelnen Bonnellfedern sind miteinander durch Drähte verbunden. Dadurch verteilt sich der Druck auf eine größere Fläche, man sagt auch, Bonnellfedern reagieren flächenelastisch. Konkret bedeutet das, die Federung gibt stärker in der gesamten Fläche nach oder sie „schwingt“ mit. Das Liegegefühl ist kompakt und komfortabel.



## Comfortflex®

Dieser Polyurethan-Schaum überzeugt mit hoher Tragfähigkeit, hervorragender Rückstellkraft und einer ausgeprägten Punktlastelastizität. Die offenporige Struktur von Comfortflex® sorgt für hohe Luftdurchlässigkeit und einen sehr guten Feuchtigkeitsaustausch. Es ist ein langlebiger Schaum mit hervorragenden Dauergebrauchseigenschaften. Der Name Comfortflex® steht für eine durch MALIE direkt kontrollierte und überwachte, und dadurch gleichbleibende und ausgezeichnete Qualität der Schäume.



## Eco-Planet®

Eco-Planet®-Bezüge basieren bei der Herstellung auf recycelten und recyclebaren, sowie nachwachsenden Rohstoffen und sind somit umweltverträglich und humanphysiologisch unbedenklich.



## Fest Schlafen

Matratzen mit dieser Kennzeichnung sind besonders für schwergewichtige Personen geeignet.



## Gelax®

Anders als ein typisch viscoelastischer Schaumstoff reagiert Gelschaum nicht auf Wärme, sondern auf Druck. Das bedeutet, dass sich das Material exakt an Ihren Körper anpasst, sobald Sie sich darauf legen. Dieser Hightech-Schaum kann somit eine optimale Druckentlastung über die gesamte Liegefläche gewährleisten.



## Greenfirst®

Die natürliche Greenfirst®- Behandlung des Bezugs, basierend auf Auszügen der Ölessenzen von Zitrone, Lavendel und Eukalyptus, ist frei von chemischen Fixiermitteln und chemischen Wirkstoffen. Greenfirst® ist die Anti-Staubmilben-Ausrüstung mit natürlichen Wirkstoffen ohne Verunreinigung durch schädliche, chemische Substanzen (ÖKO-TEX Standard 100, Klasse 1) und wirkt hypoallergen.



## Griffe

Matratzen mit dieser Kennzeichnung haben vier Griffe, um die Handhabung der Matratze zu erleichtern.



## Hohlfaser

Hohlfaser, auch Klimafaser genannt, ist der Oberbegriff für rohrartige PES-Fasern. Durch die rohrartige Form dieser Fasern wird bei geringerem Gewicht ein höherer Lufteinschluss und damit eine bessere Isolation als bei Vollfasern erreicht. Hohlfasern kommen vielfach in Form von Wattierungen als Isolierung zum Einsatz und werden häufig für waschbare Füllungen verarbeitet. Hohlfasern sind frei von Flusen und Staub.



## Hylex®

Im Kern sind in die entscheidenden Liegezonenelemente integriert, die aus Hylex-Schaum bestehen, der zu einer speziellen Federform verarbeitet wurde und damit alle Vorzüge eines klassischen Federungssystems mit denen von Kaltschaum vereint, ganz ohne den Einsatz von Metall.



## Kokos

Kokos als Matratzenrohstoff wird in vielen Arbeitsgängen aus dem natürlichen Polster der Kokosnuss gewonnen. Die Fasern werden vom Fruchtkern getrennt und monatelang in Salzwasser eingeweicht. Die verderblichen Teile verrotten, zurück bleiben nur die reinen Fasern. Sie werden gründlich gewaschen und an der Sonne getrocknet. Kokosfasern gleichen - ähnlich wie Rosshaar - winzigen Röhren mit hohem Luftanteil. Deshalb sind sie so leicht und elastisch. Für noch mehr Elastizität erhalten die Fasern eine „Dauerwelle“ (ohne Chemie). Zusätzlich wird die Kokosfaser mit Naturlatex besprüht und vulkanisiert. So entsteht ein dauerhaft elastisches Polster, das in seinen Eigenschaften dem kostbaren Rosshaar ähnelt.



### Made in Germany

Gute Produkte entstehen nicht einfach so. Sie brauchen Erfahrung und Leidenschaft. MALIE liefert seit 80 Jahren bewährte deutsche Markenqualität. Unsere Produkte werden seit 1996 regelmäßig von Stiftung Warentest und Ökotest ausgezeichnet.



### Maisfaser

Maisfaser ist eine mittlere Stapelfaser mit rundem Querschnitt. Die Faser wird aus der reichlich vorkommenden, nachwachsenden, natürlichen und umweltverträglichen Maisfaser gewonnen. Eigenschaften dieser Faser sind z. B. mehr hydrophil, exzellentes Handling, gute Elastizität, nicht beeinträchtigt durch UV- Licht, geringere Dichte als Polyester, außerordentliche Verarbeitbarkeit, geringe Entflammbarkeit und Brennbarkeit, biologisch abbaubar. Die Maisfaser fühlt sich „handtrocken“ an und eignet sich für Matratzen, Steppdecken und Füllungen.



### Medicott®

Dieses Zeichen kennzeichnet Textilerzeugnisse aus Baumwolle, die eine hohe textile Qualität aufweisen, umweltverträglich behandelt wurden, einen hohen Reinheitsgrad aufweisen und bei Beachtung der Pflegeanleitungen für Allergiker mit Sensibilität gegen Schimmelpilz und Staubmilben zu empfehlen sind. Das medicott® Verfahren bewirkt eine nahezu vollständige Entfernung der Faserbegleitsubstanzen in zwei Behandlungsschritten. Es entspricht einer Intensivreinigung, bei der ausschließlich unbedenkliche, lebensmittelzugelassene Wirkstoffe zum Einsatz kommen.



### Naturlatex

Latex ist der milchähnliche Saft des Gummibaumes, der mit anderen hochwertigen Rohstoffen nach aufwändigen Fertigungsmethoden zu Matratzenkernen formgegossen wird. Die beidseitige Perforation sorgt für atmungsaktive Belüftung. Eine perfekte Punktelastizität garantiert ideales Schlafen. Latex ist sehr gut geeignet für verstellbare Lattenroste.



### Punktelastisch

Bei Matratzen mit diesem Zeichen gibt der Kern, egal ob Taschenfederkern, Latex oder Kaltschaum, nur dort nach, wo er unmittelbar belastet wird. Die Voraussetzung für gute Körperunterstützung und hohen Liegekomfort.



### Reine Baumwolle

Baumwolle ist ein ideales Abdeckungsmaterial und als kühlende Polsterung bestens geeignet. Sie wirkt temperaturnausgleichend, ist körpersympathisch und bietet ein hohes Feuchtigkeitsaufnahmepotential.



### Reißverschluss

Matratzen mit dieser Kennzeichnung haben einen abnehmbaren Bezug.



### Rosshaar

Rosshaar ist wie Baumwolle als kühlende Sommerseiten-Polsterung bestens geeignet. Rosshaar kann die Feuchtigkeit gut aufnehmen und leitet sie vom Körper weg.



### Reine Schafschurwolle

Schafwolle besitzt die Fähigkeit, Feuchtigkeit aufzunehmen, ist luftdurchlässig und wärmt gut.



### Sisal

Sisal ist eine Naturfaser aus reiner Zellulose mit hoher Stabilität. Starke Feuchtigkeitsaufnahme und -abgabe zeichnet sie aus. Sisal ist sehr körper- und umweltfreundlich, biologisch abbaubar und voll recycelfähig.



### Tencel®

Tencel® ist eine 100 %ige Zellulosefaser. Diese stammt aus speziell hierfür angepflanzten Bäumen und ist daher ein nachwachsender Rohstoff. Tencel als Faser absorbiert Feuchtigkeit und ist biologisch vollständig abbaubar. Die Faser zeichnet sich durch ihre hohe Festigkeit sowohl im trockenen als auch im feuchten Zustand aus.



### Taschenfederkern

Jede einzelne Feder ist in einen Vlies-Mantel eingenäht und mit den anderen Federn lose verbunden. Durch die Vliesumhüllung ist jede Feder vorgespannt. Legt man sich darauf, geben nur die Federn nach, die belastet werden. Diese Eigenschaft nennt man punktelastisch. Taschenfederkerne sind geräuschlos, voll flexibel sowie anschmiegsam und formbeständig.



### Vegan

Matratzen mit dieser Kennzeichnung bestehen zu 100 % aus veganen Materialien.



### Waschbar

Matratzen mit dieser Kennzeichnung haben einen abnehmbaren Bezug, der bei angegebener Temperatur in der Haushaltswaschmaschine und chemisch gereinigt werden darf.



*SO INDIVIDUELL WIE IHR*



Die Matratzen von MALIE sind ab 160 cm Breite auch als Partnermatratze mit zwei unterschiedlichen Härtegraden in einem Bezug erhältlich. Paare können sich so ein Bett teilen, ohne lästige Besucherritte und müssen nicht auf ihre individuellen Schlafbedürfnisse verzichten.



*SIE KRIEGEN NICHT GENUG?* Entdecken sie die Welt von MALIE.



**BOXSPRING**

Betten für Gerneschläfer

prodormo

Exklusiv für den Fachhandel



QUALITÄTBSBEWUSST



PREIS- UND LEISTUNGSBEWUSST



UMWELTBEWUSST

