

outdoor collection 2024



bizzotto

www.bizzotto.com



bizzotto



StyleGallery

modern

04

modern soul

comfortable living

54

cozy chic

pure living

74

urban nature

BestFamily

94

Produits Produkte

200

Tables/
Tische

214

Chaises/
Stühle und Barhocker

230

Set salon et daybed/
Lounge-Sets und
Sonnenbetten

238

Fauteuils et canapés/
Sessel, Sofas und Bänke

254

Petit tables/
Beistelltische
und Couchtische

260

Bain de soleil et coffre
pour coussins/
Sonnenliegen
und Kissenboxen

268

Parasols et tonnelle/
Alpenschirme und Pergolas

Compléments/ Accessoires

280

327

Indice/ Index



The mark of
responsible forestry

Recherchez des
produits certifiés FSC®
Suche die FSC®
zertifizierten Produkte

outdoor
collection



modern soul

StyleGallery









0662274 Table extensible KONNOR / Ausziehbarer Tisch KONNOR P. 10, 104, 204
0662485 Chaise CRUISE / Stuhl CRUISE P. 10, 103, 217


0662756 Table extensible KONNOR / Ausziehbarer Tisch KONNOR P. 11, 104, 204
0663304 Fauteuil KONNOR / Stuhl KONNOR P. 11, 110, 215



0663311 Bain de soleil KONNOR vert / Sonnenliege KONNOR Grün P. 109, 261
 0663314 Table basse KONNOR vert / Beistelltisch KONNOR Grün P. 109, 255
 0663309 Bain de soleil KONNOR moutard / Sonnenliege KONNOR Senffarbe P. 109, 261
 0663312 Table basse KONNOR moutard / Beistelltisch KONNOR Senffarbe P. 109, 255
 0662756 Table extensible KONNOR / Ausziehbarer Tisch KONNOR P. 104, 204
 0663303 Fauteuil KONNOR / Stuhl KONNOR P. 109, 215



0663469 Table extensible KIPLIN / Ausziehbarer Tisch KIPLIN P. 14, 104, 204
 0662742 Fauteuil KONNOR / Stuhl KONNOR P. 14, 103, 215
 0663321 Coussin chaise KONNOR / Kissen Stuhl KONNOR P. 14, 15, 216
 0663466 Table extensible KIPLIN / Ausziehbarer Tisch KIPLIN P. 15, 104, 204
 0663305 Fauteuil KONNOR / Stuhl KONNOR P. 15, 109, 215



0662286 Bain de soleil KONNOR anthracite /
 Sonnenliege KONNOR Anthrazit P. 105, 261
 0662289 Table basse KONNOR anthracite /
 Beistelltisch KONNOR Anthrazit P. 105, 255
 0663307 Chaise metteur en scène KONNOR /
 Regiestuhl KONNOR P. 103, 216
 0663311 Bain de soleil KONNOR vert /
 Sonnenliege KONNOR Grün P. 109, 261
 0663314 Table basse KONNOR vert /
 Beistelltisch KONNOR Grün P. 109, 255


0662758 Set salon d'angle KONNOR /
 Ecklounge KONNOR P. 105, 232
 0663316 Bain de soleil KAYLAN /
 Sonnenliege KAYLAN P. 105, 262



0663032 Table MASON / Tisch MASON P. 18, 112, 206
 0663332 Fauteuil ODEON / Stuhl ODEON P. 18, 112, 219
 0663346 Set salon d'angle JACOB / Ecklounge JACOB P. 18, 110, 232
 0663054 Fauteuil KLEDI / Sessel KLEDI P. 19, 115, 250
 0663060 Canapé KLEDI / Sofa KLEDI P. 19, 115, 250
 0663156 Table TRUMAN / Tisch TRUMAN P. 19, 115, 205



0663054 Fauteuil KLEDI / Sessel KLEDI P. 115, 241
 0663060 Canapé KLEDI / Sofa KLEDI P. 115, 250
 0663349 Table extensible ROBERT / Ausziehbarer Tisch ROBERT P. 119, 205
 0663160 Fauteuil KRION / Stuhl KRION P. 119, 218















0663130 Set salon BALTIC /
Lounge-Set BALTIC P. 122, 235
0663180 Bain de soleil SKIPPER /
Sonnenliege SKIPPER P. 126, 261
0662754 Table extensible KONNOR 160X110/160 /
Ausziehbarer Tisch KONNOR 160X110/160 P. 100, 204
0662826 Fauteuil CROZET / Stuhl CROZET P. 99, 221

0662271 Table extensible KONNOR 200/300X110 /
Ausziehbarer Tisch KONNOR 200/300X110 P. 100, 204
0662826 Fauteuil CROZET / Stuhl CROZET P. 99, 221



0663470 Table extensible KIPLIN / Ausziehbarer Tisch KIPLIN 180/240X100 P. 108, 204
 0662741 Fauteuil KONNOR / Stuhl KONNOR P. 107, 215
 0663320 Coussin chaise KONNOR / Kissen Stuhl KONNOR P. 216



0663467 Table extensible KIPLIN / Ausziehbarer Tisch KIPLIN 149X97/149 P. 108, 204
 0662741 Fauteuil KONNOR / Stuhl KONNOR P. 107, 215
 0663320 Coussin chaise KONNOR / Kissen Stuhl KONNOR P. 216



0663370 Set salon THESEUS / Lounge-Set THESEUS P. 125, 234
 0663605 Bain de soleil SKIPPER / Sonnenliege SKIPPER P. 125, 261

0663606 Bain de soleil SKIPPER / Sonnenliege SKIPPER P. 125, 261
 0663603 Set salon KALLEN / Lounge-Set KALLEN P. 236







0663362 Set salon SIRENUS / Lounge-Set NARELLE P. 235
 0663191 Table extensible BELMAR / Ausziehbarer Tisch BELMAR P. 129, 206
 0663166 Fauteuil BELMAR / Stuhl BELMAR P. 129, 220










0662584 Set salon jardin CAPTIVA / Lounge-Set CAPTIVA P. 236
 0663191 Table extensible BELMAR / Ausziehbarer Tisch BELMAR P. 129, 206
 0663166 Fauteuil BELMAR / Stuhl BELMAR P. 129, 220





0663283 Fauteuil lounge TAYLOR blanc /
Lounge-Sessel TAYLOR Weiß P. 142, 255
0663288 Table basse TAYLOR blanc /
Beistelltisch TAYLOR Weiß P. 142, 271
0663284 Fauteuil lounge TAYLOR anthracite /
Lounge-Sessel TAYLOR Anthrazit P. 142, 255
0663289 Table basse TAYLOR anthracite /
Beistelltisch TAYLOR Anthrazit P. 142, 271
0663285 Fauteuil lounge TAYLOR pecan /
Lounge-Sessel TAYLOR Pecan P. 142, 255
0663290 Table basse TAYLOR pecan /
Beistelltisch TAYLOR Pecan P. 142, 271
0663287 Fauteuil lounge TAYLOR navy /
Lounge-Sessel TAYLOR Navy P. 142, 255
0663292 Table basse TAYLOR navy /
Beistelltisch TAYLOR Navy P. 142, 271
0663286 Fauteuil lounge TAYLOR herb /
Lounge-Sessel TAYLOR Herb P. 142, 255
0663291 Table basse TAYLOR herb /
Beistelltisch TAYLOR Herb P. 142, 271

0663273 Chaise metteur en scène TAYLOR navy /
Regiestuhl TAYLOR Navy P. 137, 222
0663272 Chaise metteur en scène TAYLOR herb /
Regiestuhl TAYLOR Herb P. 137, 222
0663271 Chaise metteur en scène TAYLOR pecan /
Regiestuhl TAYLOR Pecan P. 137, 222

outdoor
collection



cozy chic

StyleGallery





0660428 Table ADELMA / Tisch ADELMA P. 149, 210
0660427 Chaise ADELMA / Stuhl ADELMA P. 149, 224



0671622 Chaise lounge MENEDEZ naturel /
 Lounge-Sessel MENEDEZ natürlich P. 244
 0671623 Chaise lounge MENEDEZ noir /
 Lounge-Sessel MENEDEZ Schwarz P. 244







0660339 Fauteuil JUPITER / Sessel JUPITER P. 151, 242
 0660340 Canapé JUPITER / Sofa JUPITER P. 151, 250
 0660341 Table basse JUPITER / Beistelltisch JUPITER P. 151, 257
 0804358 Table BOUNTY / Tisch BOUNTY P. 210
 0660338 Fauteuil JUPITER / Stuhl JUPITER P. 151, 224



0671625 Fauteuil CAMALOTE / Sessel CAMALOTE P. 244
 0671626 Tabel basse CAMALOTE / Beistelltisch CAMALOTE P. 258
 0660426 Fauteuil MABEL / Sessel MABEL P. 150, 242
 0660425 Table basse MABEL / Beistelltisch MABEL P. 150, 257
 0660429 Tabouret bar ALAIDA / Hocker ALAIDA P. 149, 229




0663172 Chaise longue CORALINE / Chaise lounge CORALINE P. 242
0663173 Canapé CORALINE / Sofa CORALINE P. 250
0663174 Table basse CORALINE / Beistelltisch CORALINE P. 257
0663170 Fauteuil CORALINE / Sessel CORALINE P. 242



0663123 Fauteuil MARIBELA / Stuhl MARIBELA P. 224
 0804476 Table TRENTON / Tisch TRENTON
 0662700 Table basse RIDLEY / Beistelltisch RIDLEY P. 256
 0662705 Table basse RIDLEY 120x75 / Beistelltisch RIDLEY 120x75 P. 256
 0663169 Set salon MARIBELA / Lounge-Set MARIBEL P. 236

0663115 Fauteuil MARIBELA / Stuhl MARIBELA P. 224
 0662701 Table basse RIDLEY / Beistelltisch RIDLEY P. 256
 0663116 Set salon MARIBELA / Lounge-Set MARIBELA P. 236



0661695 Fauteuil suspendu KELLY / Hängesessel KELLY P. 153, 248
 0661696 Fauteuil suspendu FINLEY / Hängesessel FINLEY P. 153, 248

outdoor
collection



urban nature

StyleGallery





0804705 Table MARYLAND / Tisch MARYLAND P. 155, 211
 0671693 Chaise TARIFA / Stuhl TARIFA P. 156, 226



0671694 Fauteuil TARIFA / Sessel TARIFA P. 156, 244
 0671695 Canapé TARIFA / Sofa TARIFA P. 156, 252
 0671696 Table basse TARIFA / Beistelltisch TARIFA P. 156, 258



0804391 Table extensible MARYLAND / Ausziehbarer Tisch MARYLAND P. 78, 155, 211
 0804389 Table extensible MARYLAND / Ausziehbarer Tisch MARYLAND P. 79, 155, 211
 0804382 Fauteuil MARYLAND / Sessel MARYLAND P. 155, 228
 0804380 Chaise MARYLAND / Stuhl MARYLAND P. 155, 228
 0804384 Bain de soleil MARYLAND / Sonnenliege MARYLAND P. 155, 266



0805896 Banc VERADERO - FSC / Bank VARADERO - FSC P. 253





0671741 Assise LAMPOK / Sessel LAMPOK P. 157, 247
 0671742 Canapé LAMPOK / Sofa LAMPOK P. 157, 252
 0671739 Table basse LAMPOK / Beistelltisch LAMPOK P. 157, 258
 0671740 Bain de soleil LAMPOK / Sonnenliege LAMPOK P. 157, 266
 0671736 Tabouret LAMPOK / Hocker LAMPOK P. 157, 229



0671679 Fauteuil PAMPLONA / Sessel PAMPLONA P. 243
0671662 Canapé 2places PAMPLONA / Sofa PAMPLONA P. 251
0671663 Canapé 3places PAMPLONA / Sofa PAMPLONA P. 251



0671629 Fauteuil FORTALEZA / Sessel PORTALEZA P. 243

0671632 Canapé FORTALEZA / Sofa FORTALEZA P. 251

0806040 Table basse BOLIVAR d50 - FSC / Beistelltisch BOLIVAR d50 - FSC P. 258

0806041 Table basse BOLIVAR d80 - FSC / Beistelltisch BOLIVAR d80 - FSC P. 258







0671718 Fauteuil JOSEFINA / Sessel JOSEFINA P. 246
 0691614 Fauteuil PEACOCK / Sessel PEACOCK P. 244



0663218 Fauteuil CROZET / Stuhl CROZET P. 103, 221
 0806912 Table HELSINKI - FSC / Tisch HELSINKI - FSC P. 90, 212
 0806907 Table OSLO - FSC / Tisch OSLO - FSC P. 91, 212





0806913 Table extensible VARSAVIA - FSC /
 Ausziehbarer Tisch VARSAVIA - FSC P. 211
 0806902 Table GLASGOW - FSC /
 Tisch GLOSGOW - FSC P. 211



0806915 Table RODANO - FSC /
 Tisch RODANO - FSC P. 210
 0662506 Chaise pliante ELIN /
 Klappstuhl ELIN





BestFamily

149	99
Adelma	Kiplin
149	114
Alaida	Kledi
153	99
Algar	Konnor
153	118
Arkell	Krion
122	133
Baltic	Kubik
129	157
Belmar	Lampok
97	150
Cameron	Mabel
127	150
Cleopas	Maela
99	155
Crozet	Maryland
99	111
Cruise	Mason
143	123
Dream	Merrigan
153	131
Eldon	Narelle
133	111
Elias	Odeon
134	134
Ernst	Osten
153	118
Errol	Owen
119	121
Ethan	Pelagius
145	118
Faenza	Robert
153	125
Finley	Skipper
149	134
Florisel	Sven
146	156
Giglio	Tarifa
134	137
Isak	Taylor
146	125
Ivrea	Theseus
110	114
Jacob	Truman
151	107
Jupiter	Victor
99	145
Kaylan	Victoria
153	
Kelly	

Cameron


Structure en aluminium, peint à poudre (polyester). Accoudoirs avec inserts en teck. Assise et dossier avec revêtement en textile Phifer 1x1. Empilable. Emballage sans carton. / GESTELL AUS ALUMINIUM MIT POLYESTER PULVERBESCHICHTUNG. ARMLEHNEN MIT TEAKEINSÄTZEN. SITZFLÄCHE UND RÜCKENLEHNE MIT BEZUG AUS TEXTILENE PHIFER 1X1. STAPELBAR.



Cod 0663376
FAUTEUIL CAMERON BLANC | STUHL M-ARM
CAMERON WEIß
(Dim 59a | 61b | 88h | 44h1 | 63h2)
moq 4 | inner 4 | master 4



Cod 0663378
FAUTEUIL CAMERON ANTHRACITE | STUHL M-ARM
CAMERON ANTHRAZIT
(Dim 59a | 61b | 88h | 44h1 | 63h2)
moq 4 | inner 4 | master 4




1. Cod 0663398
TABLE CAMERON 180X90 BLANC | TISCH
CAMERON 180X90 WEIß
(Dim 180a | 90b | 75h)
moq 1 | inner 1 | master 1




2. Cod 0663379
TABLE EXT CAMERON 228/294X100 BLANC | AUSZIEHTISCH
CAMERON228/294X100 WEIß
(Dim 228 | 294a | 100b | 75h)
moq 1 | inner 1 | master 1



3. Cod 0663381
TABLE EXT CAMERON 253/319/384X110 B. | AUSZIEHTI.
CAMERON253/319/384X110 WEIß
(Dim 253 | 319 | 384a | 110b | 75h)
moq 1 | inner 1 | master 1



4. Cod 0663399
TABLE CAMERON 180X90 ANTHR | TISCH
CAMERON 180X90 ANTHRAZIT
(Dim 180a | 90b | 75h)
moq 1 | inner 1 | master 1



5. Cod 0663380
TABLE EXT CAMERON 228/294X100 ALARA | AUSZIEHT.
CAMERON228/294X100 ANTHR
(Dim 228 | 294a | 100b | 75h)
moq 1 | inner 1 | master 1



6. Cod 0663382
TABLE EXT CAMERON 253/319/384X110 A. | AUSZIEHT.
CAMERON253/319/384X110 ANT.
(Dim 253 | 319 | 384a | 110b | 75h)
moq 1 | inner 1 | master 1

1, 4. Structure en aluminium peint à poudre. Plateau en teck. Visserie en acier inoxydable. Pieds à assembler. / GESTELL AUS ALUMINIUM MIT PULVERBESCHICHTUNG (POLYESTER). PLATTE AUS TEAK. SCHRAUBEN AUS EDELSTAHL. BEINE ZU MONTIEREN.

2, 3, 5, 6. Structure en aluminium, peint à poudre (polyester). Plateau en teck. Extensible avec ouverture télescopique. Rallonges externes avec logement sous l'étage. Visserie en acier inoxydable. Pieds en plastique réglables. Pieds à assembler. / GESTELL AUS ALUMINIUM MIT POLYESTER PULVERBESCHICHTUNG. TISCHPLATTE AUS TEAK. ZUSAMMENSCHIEBBARER KOPFAUZUG MIT INTEGRIERTEN ANSTECKPLATTEN. EXTERNE VERLÄNGERUNGEN, DIE UNTER DIE TISCHPLATTE GESCHOBEN WERDEN. SCHRAUBEN AUS ROSTFREIEM STAHL. VERSTELLBARE FÜßE AUS KUNSTSTOFF. BEINE ZU MONTIEREN.



Rayan



Konnor, Cruise, Kiplin, Crozet & Kaylan



Structure en aluminium, peint à poudre (polyester). Assise et dossier en textile 1x1. Empilable. / GESTELL AUS ALUMINIUM, MIT POLYESTER PULVERBESCHICHTUNG. SITZFLÄCHE UND RÜCKENLEHNE AUS TEXTILENE 1X1. STAPELBAR. VERPACKUNG OHNE KARTON.

Cod 0662740
FAUTEUIL KONNOR BLANC | STUHL MIT ARMLEHNEN
KONNOR WEISS
(Dim 56.2a | 60b | 88h | 45h1 | 66h2)
moq 4 | inner 4 | master 4



Cod 0663306
CHAISE METEUR EN SCÈNE KONNOR BLAN |
REGIESTUHL KONNOR WEISS
(Dim 55a | 50.5b | 84.5h | 46h1 | 63h2)
moq 2 | inner 2 | master 2



Structure en aluminium peinte à poudre (polyester). Assise et dossier revêtus en textile Phifer 1x1. Empilable. / ALUMINIUMGESTELL, (POLYESTER) PULVERBESCHICHTET. SITZ UND RÜCKENLEHNE MIT PHIFER TEXTILENE 1X1 BEZOGEN. STAPELBAR.

Cod 0662481
CHAISE CRUISE BLANC | STUHL CRUISE WEISS
(Dim 50a | 61b | 88.5h | 45h1)
moq 4 | inner 4 | master 4



Cod 0662232
FAUTEUIL CRUISE BLANC | STUHL M-ARMLEHNEN
CRUISE WEISS
(Dim 57a | 57b | 87.5h | 44.5h1 | 63h2)
moq 4 | inner 4 | master 4



1. Structure en aluminium peinte à poudre (polyester). Assise et dossier revêtus en textile Phifer 1x1. Dossier inclinable (5 positions). Pliant. / ALUMINIUMGESTELL, (POLYESTER) PULVERBESCHICHTET. SITZFLÄCHE UND RÜCKENLEHNE MIT PHIFER TEXTILENE 1X1 BEZOGEN. RÜCKENLEHNE VERSTELLBAR (5 POSITIONEN). KLAPPBAR.

1. Cod 0662233
FAUTEUIL INCLINABLE CRUISE BLANC | KLAPPSSEL
CRUISE WEISS
(Dim 59a | 71b | 113h | 44h1 | 66h2)
moq 1 | inner 1 | master 1



2. Cod 0662309
REPOSE-PIEDS CRUISE BLANC | FUßSTÜTZE CRUISE
WEISS
(Dim 53a | 51b | 44h)
moq 1 | inner 1 | master 9



Structure en aluminium peinte à poudre (polyester). Revêtement assise et dossier en textile 2x1. Empilable. / GESTELL AUS ALUMINIUM MIT PULVERBESCHICHTUNG (POLYESTER). BEZUG SITZFLÄCHE UND RÜCKENLEHNE AUS TEXTILENE 2X1. STAPELBAR.

Cod 0662826
FAUTEUIL CROZET BLANC | STUHL MIT ARMLEHNEN
CROZET WEISS
(Dim 56.5a | 62b | 88h | 44.5h1 | 63h2)
moq 6 | inner 6 | master 6


Structure en aluminium peinte à poudre (polyester). Extensible avec ouverture télescopique. Visserie en acier inoxydable. Pieds à assembler. / GESTELL AUS ALUMINIUM MIT PULVERBESCHICHTUNG (POLYESTER). TISCH MIT ZUSAMMENSCHIEBBARER AUSZUGSFUNKTION. SCHRAUBEN AUS ROSTFREIEM STAHL. BEINE ZU MONTIEREN.



Cod 0662754
TABLE EXT. KONNOR BLANC 160X110/160 | AUSZIEHB.
TISCH KONNOR160X110/160WEIß
(Dim 160a | 110/160b | 77.5h)
moq 1 | inner 1 | master 1



1. Cod 0662276
TABLE EXT. KONNOR BLANC 160-240X100 | AUSZIEHB.
TISCH KONNOR160-240X100WEIß
(Dim 160 | 240a | 100b | 76h)
moq 1 | inner 1 | master 1



1, 2. Aluminium peint à poudre (polyester). Extensible avec ouverture télescopique. Visserie en acier inoxydable. Pieds (2 équipées de roulettes) à assembler. / ALUMINIUM MIT PULVERBESCHICHTUNG (POLYESTER). TISCH MIT ZUSAMMENSCHIEBBARER AUSZUGSFUNKTION. SCHRAUBEN AUS ROSTFREIEM STAHL. BEINE (2 MIT RÄDER) ZU MONTIEREN.



2. Cod 0662271
TABLE EXT. KONNOR 200-300X110 BLANC | AUSZIEHT.
KONNOR 200-300X110 WEIß
(Dim 200/300a | 110b | 76h)
moq 1 | inner 1 | master 1

Structure en aluminium peinte à poudre (polyester). Extensible avec ouverture télescopique. Visserie en acier inoxydable. Pieds à assembler. / GESTELL AUS ALUMINIUM MIT PULVERBESCHICHTUNG (POLYESTER). TISCH MIT ZUSAMMENSCHIEBBARER AUSZUGSFUNKTION. SCHRAUBEN AUS ROSTFREIEM STAHL. BEINE ZU MONTIEREN.



Cod 0663465
TABLE ALL.KIPLIN 149X97/149 BLANC | TISCH AUSZIEHB.
KIPLIN149X97/149WEIß
(Dim 149a | 97/149b | 77.5h)
moq 1 | inner 1 | master 1

Cod 0663468
TABLE ALL.KIPLIN 180-240X100 BLANC | TISCH AUSZIEHB.
KIPLIN180-240X100WEIß
(Dim 180/240a | 100b | 77.5h)
moq 1 | inner 1 | master 1

Structure en aluminium peinte à poudre (polyester). Coussins déhoussables avec tissu Olefin (100% polypropylène). Pieds et dossiers à assembler. / ALUMINIUM MIT PULVERBESCHICHTUNG (POLYESTER). ABZIEHBARE KISSEN AUS OLEFIN STOFF (100% POLYPROPYLEN). BEINE UND RÜCKLEHNEN ZU MONTIEREN.



Cod 0662757
SET SALON ANGLE AC-C KONNOR BLANC | ECKSITZGRUPPE KONNOR M-KIS WEIß
(Dim B 211a | 73.4b | 80h | 43h1 | 68h3 / B 214a | 73.4b | 80h | 43h1 | 68h3 / C 100a | 60b | 40h)
moq 1 | inner 1 | master 1



Structure en aluminium, peinture à poudre (polyester). Assise et dossier en textile 1x1. Roulettes en plastique et visserie en acier inoxydable. Dossier inclinable (6 positions). Empilable. / ALUMINIUMGESTELL. (POLYESTER) PULVERBESCHICHTET. SITZ UND RÜCKENLEHNE IN TEXTILENE 1X1. KUNSTSTOFFRÄDER UND EDELSTAHLSCHRAUBEN. RÜCKENLEHNE KLAPPBAR (6 POSITIONEN). STAPELBAR.



Cod 0662284
BAIN DE SOLEIL EMP. ROUES KONNOR BL. | STAPELB. ROLLENLIEGE KONNOR WEIß
(Dim 78a | 195b | 90h | 32h1)
moq 4 | inner 4 | master 4



Cod 0662287
TABLE BASSE KONNOR 40X40 BLANC | BEISTELLTISCH KONNOR 40X40 WEIß
(Dim 40a | 40b | 45h)
moq 2 | inner 2 | master 2

Structure en aluminium, peint à poudre (polyester). Assise et dossier en textile 1x1. Roulettes en plastique et visserie en acier inoxydable. Pliant. Dossier inclinable (4 positions). / GESTELL AUS ALUMINIUM MIT POLYESTERPULVERBESCHICHTUNG. SITZFLÄCHE UND RÜCKENLEHNE AUS TEXTILENE 1X1. ROLLEN AUS KUNSTSTOFF UND SCHRAUBEN AUS ROSTFREIEM STAHL. RÜCKENLEHNE VERSTELLBAR (4 POSITIONEN).



Cod 0663315
BAIN DE SOLEIL AC-ROUES KAYLAN BLAN | LIEGE M-ROLLEN KAYLAN WEIß
(Dim 70a | 207.5b | 93h | 38h1)
moq 4 | inner 4 | master 4

Structure en aluminium, peinture à poudre (polyester). Assise et dossier revêtus en textile Phifer 2x2. Roulettes en plastique et visserie en acier inoxydable. Dossier inclinable (4 positions). / ALUMINIUMGESTELL. (POLYESTER) PULVERBESCHICHTET. SITZ UND RÜCKENLEHNE IN PHIFER TEXTILENE 2X2. KUNSTSTOFFRÄDER UND EDELSTAHLSCHRAUBEN. RÜCKENLEHNE VERSTELLBAR (4 POSITIONEN).



Cod 0662241
BAIN DE SOLEIL CRUISE AC-ROUES BLANC | ROLLENLIEGE CRUISE WEIß
(Dim 67a | 194b | 95h | 33h1)
moq 4 | inner 4 | master 4



Cod 0662243
TABLE BASSE CRUISE 40X40 BLANC | BEISTELLTISCH CRUISE 40X40 WEIß
(Dim 40a | 40b | 35h)
moq 2 | inner 2 | master 2



Structure en aluminium, peint à poudre (polyester). Assise et dossier en textile 1x1. Empilable. / GESTELL AUS ALUMINIUM, MIT POLYESTER PULVERBESCHICHTUNG. SITZFLÄCHE UND RÜCKENLEHNE AUS TEXTILENE 1X1. STAPELBAR. VERPACKUNG OHNE KARTON.



Cod 0662742
FAUTEUIL KONNOR ANTHRACITE | STUHL MIT ARMLEHNEN KONNOR ANTHRACIT
(Dim 56.2a | 60b | 88h | 45h1 | 66h2)
moq 4 | inner 4 | master 4



Cod 0663307
CHAISE METTEUR EN SCÈNE KONNOR ANTH | REGIESTUHL KONNOR ANTHRACIT
(Dim 55a | 50.5b | 84.5h | 46h1 | 63h2)
moq 2 | inner 2 | master 2

Structure en aluminium peinture à poudre (polyester). Assise et dossier revêtus en textile Phifer 1x1. Empilable. / ALUMINIUMGESTELL, (POLYESTER) PULVERBESCHICHTET. SITZ UND RÜCKENLEHNE MIT PHIFER TEXTILENE 1X1 BEZOGEN. STAPELBAR.



Cod 0662485
CHAISE CRUISE ANTHRACITE | STUHL CRUISE ANTHRACIT
(Dim 50a | 61b | 88.5h | 45h1)
moq 4 | inner 4 | master 4



Cod 0662301
FAUTEUIL CRUISE ANTHRACITE | STUHL M-ARML. CRUISE ANTHRACIT
(Dim 57a | 57b | 87.5h | 44.5h1 | 63h2)
moq 4 | inner 4 | master 4

1. Structure en aluminium peinture à poudre (polyester). Assise et dossier revêtus en textile Phifer 1x1. Dossier inclinable (5 positions). Pliant. / ALUMINIUMGESTELL, (POLYESTER) PULVERBESCHICHTET. SITZFLÄCHE UND RÜCKENLEHNE MIT PHIFER TEXTILENE 1X1 BEZOGEN. RÜCKENLEHNE VERSTELLBAR (5 POSITIONEN). KLAPPBAR.



1. **Cod 0662304**
FAUTEUIL INCLINABLE CRUISE ANTHRAC. | KLAPPSITZ CRUISE ANTHRACIT
(Dim 59a | 71b | 113h | 44h1 | 66h2)
moq 1 | inner 1 | master 1



2. **Cod 0662305**
REPOSE-PIEDS CRUISE ANTHRACITE | FUßSTÜTZE CRUISE ANTHRACIT
(Dim 53a | 51b | 44h)
moq 1 | inner 1 | master 9

2. Structure en aluminium peinture à poudre (polyester). Assise revêtue en textile Phifer 1x1. Empilable. Emballé sans carton / ALUMINIUMGESTELL, (POLYESTER) PULVERBESCHICHTET. SITZ MIT PHIFER TEXTILENE 1X1 BEZOGEN. STAPELBAR. VERPACKUNG OHNE KARTON



Cod 0663218
FAUTEUIL AC-C CROZET DARK ANTHR | CROZET STUHL M-ARML. DUNKEL-ANTHR
(Dim 56.5a | 62b | 88h | 44.5h1 | 63h2)
moq 6 | inner 6 | master 6

Structure en aluminium peinte à poudre (polyester). Revêtement assise et dossier en textile 2x1. Empilable. / GESTELL AUS ALUMINIUM MIT PULVERBESCHICHTUNG (POLYESTER). BEZUG SITZFLÄCHE UND RÜCKENLEHNE AUS TEXTILENE 2X1. STAPELBAR.

Structure en aluminium peinte à poudre (polyester). Extensible avec ouverture télescopique. Visserie en acier inoxydable. Pieds à assembler. / GESTELL AUS ALUMINIUM MIT PULVERBESCHICHTUNG (POLYESTER). TISCH MIT ZUSAMMENSCHIEBBARER AUSZUGSFUNKTION. SCHRAUBEN AUS ROSTFREIEM STAHL. BEINE ZU MONTIEREN.



Cod 0662756
TABLE EXT. KONNOR ANTHR 160X110/160 | AUSZIEHB.
TISCH KONNOR 160X110/160ANT
(Dim 160a | 110/160b | 77.5h)
moq 1 | inner 1 | master 1




1. Cod 0662278
TABLE EXT. KONNOR ANTHR 160-240X100 | AUSZIEHB.
TISCH KONNOR 160-240X100ANT
(Dim 160 | 240a | 100b | 76h)
moq 1 | inner 1 | master 1



1, 2. Aluminium peint à poudre (polyester). Extensible avec ouverture télescopique. Visserie en acier inoxydable. Pieds (2 équipées de roulettes) à assembler. / ALUMINIUM MIT PULVERBESCHICHTUNG (POLYESTER). TISCH MIT ZUSAMMENSCHIEBBARER AUSZUGSFUNKTION. SCHRAUBEN AUS ROSTFREIEM STAHL. BEINE (2 MIT RÄDER) ZU MONTIEREN.



2. Cod 0662274
TABLE EXT. KONNOR 200-300X110 ANT. | AUSZIEHT.
KONNOR 200-300X110 ANTHR.
(Dim 200/300a | 110b | 76h)
moq 1 | inner 1 | master 1



Structure en aluminium peinte à poudre (polyester). Extensible avec ouverture télescopique. Visserie en acier inoxydable. Pieds à assembler. / GESTELL AUS ALUMINIUM MIT PULVERBESCHICHTUNG (POLYESTER). TISCH MIT ZUSAMMENSCHIEBBARER AUSZUGSFUNKTION. SCHRAUBEN AUS ROSTFREIEM STAHL. BEINE ZU MONTIEREN.



Cod 0663466
TABLE ALL. KIPLIN 149X97/149 BLANC | TISCH AUSZIEHB.
KIPLIN 149X97/149ANTH
(Dim 149a | 97/149b | 77.5h)
moq 1 | inner 1 | master 1




Cod 0663469
TABLE ALL. KIPLIN 180-240 ANTHR. | TISCH AUSZIEHB.
KIPLIN 180-240X100ANTH
(Dim 180/240a | 100b | 77.5h)
moq 1 | inner 1 | master 1


Structure en aluminium peinte à poudre (polyester). Coussins déhoussables avec tissu Olefin (100% polypropylène). Pieds et dossiers à assembler. / ALUMINIUM MIT PULVERBESCHICHTUNG (POLYESTER). ABZIEHBARE KISSEN AUS OLEFIN STOFF (100% POLYPROPYLEN). BEINE UND RÜCKLEHNEN ZU MONTIEREN.



Cod 0662758
SET SALON ANGLE AC-C KONNOR ANTHR | ECKSITZGRUPPE KONNOR M-K ANTHR
(Dim B 211a | 73.4b | 80h | 43h1 | 68h3 / B 214a | 73.4b | 80h | 43h1 | 68h3 / C 100a | 60b | 40h)
moq 1 | inner 1 | master 1



Structure en aluminium, peinture à poudre (polyester). Assise et dossier en textile 1x1. Roulettes en plastique et visserie en acier inoxydable. Dossier inclinable (6 positions). Empilable. / ALUMINIUMGESTELL. (POLYESTER) PULVERBESCHICHTET. SITZ UND RÜCKENLEHNE IN TEXTILENE 1X1. KUNSTSTOFFRÄDER UND EDELSTAHLSCHRAUBEN. RÜCKENLEHNE KLAPPBAR (6 POSITIONEN). STAPELBAR.



Cod 0662286
BAIN DE SOLEIL EMP. ROUES KONNOR ANT. | STAPELB. ROLLENLIEGE KONNOR ANTHR.
(Dim 78a | 195b | 90h | 32h1)
moq 4 | inner 4 | master 4



Cod 0662289
TABLE BASSE KONNOR 40X40 ANTHRACITE | BEISTELLTISCH KONNOR 40X40 ANTHR.
(Dim 40a | 40b | 45h)
moq 2 | inner 2 | master 2

Structure en aluminium, peint à poudre (polyester). Assise et dossier en textile 1x1. Roulettes en plastique et visserie en acier inoxydable. Pliant. Dossier inclinable (4 positions). / GESTELL AUS ALUMINIUM MIT POLYESTERPULVERBESCHICHTUNG. SITZFLÄCHE UND RÜCKENLEHNE AUS TEXTILENE 1X1. ROLLEN AUS KUNSTSTOFF UND SCHRAUBEN AUS ROSTFREIEM STAHL. RÜCKENLEHNE VERSTELLBAR (4 POSITIONEN).



Cod 0663316
BAIN DE SOLEIL AC-ROUES KAYLAN ANTH. | LIEGE M-ROLLEN KAYLAN ANTHRACIT
(Dim 70a | 207.5b | 93h | 38h1)
moq 4 | inner 4 | master 4

Structure en aluminium, peinture à poudre (polyester). Assise et dossier revêtus en textile Phifer 2x2. Roulettes en plastique et visserie en acier inoxydable. Dossier inclinable (4 positions). / ALUMINIUMGESTELL. (POLYESTER) PULVERBESCHICHTET. SITZ UND RÜCKENLEHNE IN PHIFER TEXTILENE 2X2. KUNSTSTOFFRÄDER UND EDELSTAHLSCHRAUBEN. RÜCKENLEHNE VERSTELLBAR (4 POSITIONEN).



Cod 0662302
BAIN DE SOLEIL CRUISE AC-ROUES ANT. | ROLLENLIEGE CRUISE ANTHRACIT
(Dim 67a | 194b | 95h | 33h1)
moq 4 | inner 4 | master 4



Cod 0662303
TABLE BASSE CRUISE 40X40 ANTHRACITE | BEISTELLTISCH CRUISE 40X40 ANTHRACIT
(Dim 40a | 40b | 35h)
moq 2 | inner 2 | master 2



Structure en aluminium, peint à poudre (polyester). Assise et dossier en textile 1x1. Empilable. / GESTELL AUS ALUMINIUM, MIT POLYESTER PULVERBESCHICHTUNG. SITZFLÄCHE UND RÜCKENLEHNE AUS TEXTILENE 1X1. STAPELBAR. VERPACKUNG OHNE KARTON.



Cod 0662741
FAUTEUIL KONNOR RASTIN | STUHL MIT ARMLEHNEN KONNOR RASTIN
(Dim 56.2a | 60b | 88h | 45h1 | 66h2)
moq 4 | inner 4 | master 4



Cod 0663308
CHAISE METTEUR EN SCÈNE KONNOR RASTIN | REGIESTUHL KONNOR RASTIN
(Dim 55a | 50.5b | 84.5h | 46h1 | 63h2)
moq 2 | inner 2 | master 2

1. Structure en aluminium peinte à poudre (polyester). Assise et dossier revêtus en textile Phifer 1x1. Dossier inclinable (5 positions). Pliant. / ALUMINIUMGESTELL, (POLYESTER) PULVERBESCHICHTET. SITZFLÄCHE UND RÜCKENLEHNE MIT PHIFER TEXTILENE 1X1 BEZOGEN. RÜCKENLEHNE VERSTELLBAR (5 POSITIONEN). KLAPPBAR.



2. Structure en aluminium peinte à poudre (polyester). Assise revêtue en textile Phifer 1x1. Empilable. Emballé sans carton / ALUMINIUMGESTELL, (POLYESTER) PULVERBESCHICHTET. SITZ MIT PHIFER TEXTILENE 1X1 BEZOGEN. STAPELBAR. VERPACKUNG OHNE KARTON


1. Cod 0662231
FAUTEUIL INCLINABLE VICTOR TAUPE | KLAPPSSEL VICTORIA TAUBENGRAU
(Dim 59a | 71b | 113h | 44h1 | 66h2)
moq 1 | inner 1 | master 1



2. Cod 0662308
REPOSE-PIEDS VICTOR TAUPE | FUßSTÜTZE VICTOR TAUBENGRAU
(Dim 53a | 51b | 44h)
moq 1 | inner 1 | master 9



3. Cod 0662720
TABLE EXT. KONNOR 160-240X100 RASTIN | AUSZIEHBARER TISCH KONNOR 160-240X100 RA
(Dim 160/240a | 100b | 76h)
moq 1 | inner 1 | master 1



3, 4. Aluminium peint à poudre (polyester). Extensible avec ouverture télescopique. Visserie en acier inoxydable. Pieds (2 équipées de roulettes) à assembler. / ALUMINIUM MIT PULVERBESCHICHTUNG (POLYESTER). TISCH MIT ZUSAMMENSCHIEBBARER AUSZUGSFUNKTION. SCHRAUBEN AUS ROSTFREIEM STAHL. BEINE (2 MIT RÄDER) ZU MONTIEREN.



4. Cod 0662721
TABLE EXT. KONNOR 200-300X110 RASTIN | AUSZIEHBARER TISCH KONNOR 200-300X110 RA
(Dim 200/300a | 110b | 76h)
moq 1 | inner 1 | master 1

Structure en aluminium peinte à poudre (polyester). Extensible avec ouverture télescopique. Visserie en acier inoxydable. Pieds à assembler. / GESTELL AUS ALUMINIUM MIT PULVERBESCHICHTUNG (POLYESTER). TISCH MIT ZUSAMMENSCHIEBBARER AUSZUGSFUNKTION. SCHRAUBEN AUS ROSTFREIEM STAHL. BEINE ZU MONTIEREN.



Cod 0663467
TABLE ALL.KIPLIN 149X97/149 RASTIN | TISCH AUSZIEHBAR KIPLIN 149X97/149 RASTIN
(Dim 149a | 97/149b | 77.5h)
moq 1 | inner 1 | master 1

Cod 0663470
TABLE ALL.KIPLIN 180-240X100 RASTIN | TISCH AUSZIEHB KIPLIN 180-240X100 RASTIN
(Dim 180/240a | 100b | 77.5h)
moq 1 | inner 1 | master 1

Structure en aluminium, peinture à poudre (polyester). Assise et dossier en textile 1x1. Roulettes en plastique et visserie en acier inoxydable. Dossier inclinable (6 positions). Empilable. / ALUMINIUMGESTELL, (POLYESTER) PULVERBESCHICHTET. SITZ UND RÜCKENLEHNE IN TEXTILENE 1X1. KUNSTSTOFFRÄDER UND EDELSTAHLSCHEUBEN. RÜCKENLEHNE KLAPPBAR (6 POSITIONEN). STAPELBAR.



Cod 0662722
BAIN DE SOLEIL EMP.AC-ROUE KONNOR RASTIN | LIEGE STAPELBAR MIT ROLLEN KONNOR RASTIN
(Dim 78a | 195b | 90h | 32h1)
moq 4 | inner 4 | master 4



Cod 0662723
TABLE BASSE KONNOR 40X40 RASTIN | BEISTELLTISCH KONNOR 40X40 RASTIN
(Dim 40a | 40b | 45h)
moq 2 | inner 2 | master 2

Struture en aluminium, peint à poudre (polyester). Assise et dossier en textile 1x1. Roulettes en plastique et visserie en acier inoxydable. Pliant. Dossier inclinable (4 positions). / GESTELL AUS ALUMINIUM MIT POLYESTERPULVERBESCHICHTUNG. SITZFLÄCHE UND RÜCKENLEHNE AUS TEXTILENE 1X1. ROLLEN AUS KUNSTSTOFF UND SCHRAUBEN AUS ROSTFREIEM STAHL. RÜCKENLEHNE VERSTELLBAR (4 POSITIONEN).



Cod 0663317
BAIN DE SOLEIL AC-ROUES KAYLAN RASTIN | LIEGE M-ROLLEN KAYLAN RASTIN
(Dim 70a | 207.5b | 93h | 38h1)
moq 4 | inner 4 | master 4



Structure en aluminium, peint à poudre (polyester). Assise et dossier en textile 1x1. Empilable. / GESTELL AUS ALUMINIUM, MIT POLYESTER PULVERBESCHICHTUNG. SITZFLÄCHE UND RÜCKENLEHNE AUS TEXTILENE 1X1. STAPELBAR. VERPACKUNG OHNE KARTON.



Cod 0663303
FAUTEUIL KONNOR MOUTARD | STUHL M-ARM KONNOR SENF
(Dim 56.2a | 60b | 88h | 45h1 | 66h2)
moq 4 | inner 4 | master 4

Structure en aluminium, peinture à poudre (polyester). Assise et dossier en textile 1x1. Roulettes en plastique et visserie en acier inoxydable. Dossier inclinable (6 positions). Empilable. / ALUMINIUMGESTELL, (POLYESTER) PULVERBESCHICHTET. SITZ UND RÜCKENLEHNE IN TEXTILENE 1X1. KUNSTSTOFFRÄDER UND EDELSTAHLSCHEUBEN. RÜCKENLEHNE KLAPPBAR (6 POSITIONEN). STAPELBAR.



Cod 0663309
BAIN DE SOLEIL EMP. AC-ROUES KONNOR MOUT | LIEGE STAP. M-ROLLEN KONNOR SENF
(Dim 78a | 195b | 90h | 32h1)
moq 4 | inner 4 | master 4



Cod 0663312
TABLE BASSE KONNOR 40X40 MOUTARD | BEISTELLTISCH KONNOR 40X40 SENF
(Dim 40a | 40b | 45h)
moq 2 | inner 2 | master 2

Structure en aluminium, peint à poudre (polyester). Assise et dossier en textile 1x1. Empilable. / GESTELL AUS ALUMINIUM, MIT POLYESTER PULVERBESCHICHTUNG. SITZFLÄCHE UND RÜCKENLEHNE AUS TEXTILENE 1X1. STAPELBAR. VERPACKUNG OHNE KARTON.



Cod 0663305
FAUTEUIL KONNOR VERT | STUHL M-ARM KONNOR GRÜN
(Dim 56.2a | 60b | 88h | 45h1 | 66h2)
moq 4 | inner 4 | master 4

Structure en aluminium, peinture à poudre (polyester). Assise et dossier en textile 1x1. Roulettes en plastique et visserie en acier inoxydable. Dossier inclinable (6 positions). Empilable. / ALUMINIUMGESTELL, (POLYESTER) PULVERBESCHICHTET. SITZ UND RÜCKENLEHNE IN TEXTILENE 1X1. KUNSTSTOFFRÄDER UND EDELSTAHLSCHEUBEN. RÜCKENLEHNE KLAPPBAR (6 POSITIONEN). STAPELBAR.



Cod 0663311
BAIN DE SOLEIL EMP. AC-ROUES KONNOR VERT | LIEGE STAP. M-ROLLEN KONNOR GRÜN
(Dim 78a | 195b | 90h | 32h1)
moq 4 | inner 4 | master 4



Cod 0663314
TABLE BASSE KONNOR 40X40 VERT | BEISTELLTISCH KONNOR 40X40 GRÜN
(Dim 40a | 40b | 45h)
moq 2 | inner 2 | master 2



Structure en aluminium, peint à poudre (polyester). Assise et dossier en textilène 1x1. Empilable. / GESTELL AUS ALUMINIUM, MIT POLYESTER PULVERBESCHICHTUNG. SITZFLÄCHE UND RÜCKENLEHNE AUS TEXTILENE 1X1. STAPELBAR. VERPACKUNG OHNE KARTON.

Cod 0663304
FAUTEUIL KONNOR TERRE CUIT | STUHL M-ARM KONNOR
TONERDEFARBIG
(Dim 56.2a | 60b | 88h | 45h1 | 66h2)
moq 4 | inner 4 | master 4



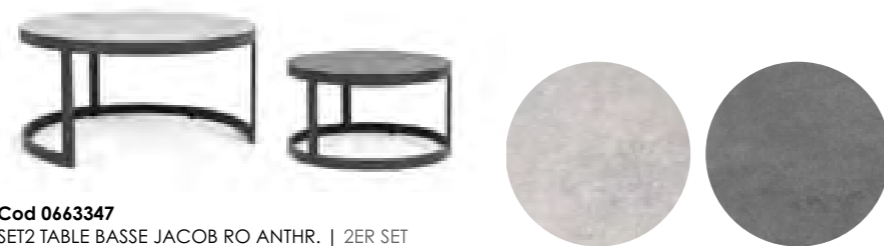
Struture en aluminium, peint à poudre (polyester). Assise et dossier en textilène 1x1. Roulettes en plastique et visserie en acier inoxydable. Pliant. Dossier inclinable (4 positions). / GESTELL AUS ALUMINIUM MIT POLYESTERPULVERBESCHICHTUNG. SITZFLÄCHE UND RÜCKENLEHNE AUS TEXTILENE 1X1. ROLLEN AUS KUNSTSTOFF UND SCHRAUBEN AUS ROSTFREIEM STAHL. RÜCKENLEHNE VERSTELLBAR (4 POSITIONEN).

Cod 0663310
BAIN DE SOLEIL AC-ROUES KONNOR TERRE C. | LIEGE
STAP. M-ROLLEN KONNOR TONERDEFARBI
(Dim 78a | 195b | 90h | 32h1)
moq 4 | inner 4 | master 4



Cod 0663313
TABLE BASSE KONNOR 40X40 TERRE
CUIT | BEISTELTISCH KONNOR 40X40
TONERDEFARBIG
(Dim 40a | 40b | 45h)
moq 2 | inner 2 | master 2

Jacob



Structure en aluminium peint à poudre (polyester). Plateau en céramique (épaisseur 10mm). / GESTELL AUS ALUMINIUM MIT POLYESTER PULVERBESCHICHTUNG. COUCHTISCHPLATTE AUS KERAMIK (DICKE 10mm).

Cod 0663347
SET2 TABLE BASSE JACOB RO ANTHR. | 2ER SET
COUCHTISCH JACOB ANTR
(Dim Ø60a | 33h; Ø80 | 40h)
moq 1 | inner 1 | master 1



Structure en aluminium peint à poudre (polyester). Coussins déhoussables en tissu Olefin (100% polypropylène). Accoudoirs avec insert en teck. Fauteuil individuel modulable à gauche ou à droite selon l'exigence. Visserie en acier inoxydable. À assembler. / GESTELL AUS ALUMINIUM MIT POLYESTER PULVERBESCHICHTUNG. ABZIEHBARE KISSEN MIT OLEFIN STOFF (100% POLYPROPYLEN). ARMLEHNEN MIT TEAK-EINSATZ. EINZELSELSEL MODULIERBAR NACH RECHTS ODER LINKS JE NACH BEDARF. SCHRAUBEN AUS ROSTFREIEM STAHL. ZU MONTIEREN.

Cod 0663346
SET4 SALON D'ANGLE AC-C JACOB ANTHR. | 4ER SET ECKSITZGRUPPE M-K JACOB ANT
(Dim LEFT/SINISTRA B: 135a | 89b | 88h | 46h1 | 58/62h2 RIGHT(DESTRA B: 135a | 89b | 88h | 46h1 | 58/62h2 CORBER/ANGOLO A: 86a | 86b | 88h | 46h1 SINGLE SOFA/SINGOLO A: 65a | 86b | 88h | 46h1)
moq 1 | inner 1 | master 1

Mason



Structure en aluminium peint à poudre (polyester). Revêtement en tissu mélangé (70% textilène, 30% olefin). Garnissage pour l'extérieur fast foam dry foam. Empilable. / GESTELL AUS ALUMINIUM MIT POLYESTER PULVERBESCHICHTUNG. BEZUG AUS MISCHSTOFF (70% TEXTILEN, 30% OLEFIN). POLSTERUNG FAST AND DRY FOAM FÜR AUßENBEREICH. STAPELBAR.

Cod 0663328
FAUTEUIL ODEON BLANC-GRIS | STUHL M-ARM.
ODEON WEIß-GRAU
(Dim 55.5a | 60b | 83h | 47h1 | 64.5h2)
moq 4 | inner 4 | master 4



Cod 0663330
FAUTEUIL ODEON BLANC-DENIM | STUHL M-ARM.
ODEON WEIß-DENIM
(Dim 55.5a | 60b | 83h | 47h1 | 64.5h2)
moq 4 | inner 4 | master 4




Structure en aluminium peinte à poudre (polyester). Plateau en céramique (épaisseur 10mm). Visserie en acier inoxydable. Pieds à assembler. / GESTELL AUS ALUMINIUM MIT PULVERBESCHICHTUNG (POLYESTER). TISCHPLATTE AUS KERAMIK (DICKE 10MM). SCHRAUBEN AUS ROSTFREIEM STAHL. BEINE ZU MONTIEREN.

Cod 0663326
TABLE MASON 160X90 BLANC | TISCH MASON
160X90 WEIß
(Dim 160a | 90b | 74h)
moq 1 | inner 1 | master 1



Structure en aluminium peint à poudre (polyester). Revêtement en tissu mélangé (70% textilène, 30% olefin). Garnissage pour l'extérieur fast foam dry foam. Empilable. / GESTELL AUS ALUMINIUM MIT POLYESTER PULVERBESCHICHTUNG. BEZUG AUS MISCHSTOFF (70% TEXTILEN, 30% OLEFIN). POLSTERUNG FAST AND DRY FOAM FÜR AUßENBEREICH. STAPELBAR.

Cod 0663039
FAUTEUIL ODEON LUNAR | STUHL ODEON
M-ARM LUNAR
(Dim 55.5a | 60b | 83h | 47h1 | 64.5h2)
moq 4 | inner 4 | master 4



Structure en aluminium peinte à poudre (polyester). Plateau en céramique (épaisseur 10mm). Visserie en acier inoxydable. Pieds à assembler. / GESTELL AUS ALUMINIUM MIT PULVERBESCHICHTUNG (POLYESTER). TISCHPLATTE AUS KERAMIK (DICKE 10MM). SCHRAUBEN AUS ROSTFREIEM STAHL. BEINE ZU MONTIEREN.

Cod 0663035
TABLE MASON LUNAR 160X90 | TISCH MASON
160X90 LUNAR
(Dim 160a | 90b | 74h)
moq 1 | inner 1 | master 1



Cod 0663033
TABLE MASON LUNAR 220X100 | TISCH MASON
220X100 LUNAR
(Dim 220a | 100b | 74h)
moq 1 | inner 1 | master 1




Cod 0663332
FAUTEUIL ODEON ANTH-OLIVE | STUHL M-ARM.
ODEON ANTHR-OLIVE
(Dim 55.5a | 60b | 83h | 47h1 | 64.5h2)
moq 4 | inner 4 | master 4



Cod 0663038
FAUTEUIL ODEON ANTHRACITE | STUHL ODEON
M-ARM ANTHRAZIT
(Dim 55.5a | 60b | 83h | 47h1 | 64.5h2)
moq 4 | inner 4 | master 4



Cod 0663334
FAUTEUIL ODEON ANTHR-DENIM | STUHL M-ARM.
ODEON ANTHR-DENIM
(Dim 55.5a | 60b | 83h | 47h1 | 64.5h2)
moq 4 | inner 4 | master 4



Structure en aluminium peint à poudre (polyester). Revêtement en tissu mélangé (70% textile, 30% olefin). Garnissage pour l'extérieur fast foam dry foam. Empilable. /

GESTELL AUS ALUMINIUM MIT POLYESTER PULVERBESCHICHTUNG. BEZUG AUS MISCHSTOFF (70% TEXTILEN, 30% OLEFIN). POLSTERUNG FAST AND DRY FOAM FÜR AUßENBEREICH. STAPELBAR.



Structure en aluminium peinte à poudre (polyester). Plateau en céramique (épaisseur 10mm). Visserie en acier inoxydable. Pieds à assembler. / GESTELL AUS ALUMINIUM MIT PULVERBESCHICHTUNG (POLYESTER). TISCHPLATTE AUS KERAMIK (DICKE 10MM). SCHRAUBEN AUS ROSTFREIEM STAHL. BEINE ZU MONTIEREN.

Cod 0663034
TABLE MASON ANTHRACITE 160X90 | TISCH
MASON 160X90 ANTHR
(Dim 160a | 90b | 74h)
moq 1 | inner 1 | master 1

Cod 0663032
TABLE MASON ANTHRACITE 220X100 | TISCH
MASON 220X100 ANTHR
(Dim 220a | 100b | 74h)
moq 1 | inner 1 | master 1



Truman & Kledy

Structure en aluminium peinte à poudre (polyester). Plateau en céramique (épaisseur 10mm). Réglable en hauteur par poignée. Visserie en acier inoxydable. À assembler. / GESTELL AUS PULVERBESCHICHTETEM (POLYESTER) ALUMINIUM. KERAMIK-TISCHPLATTE (DICKE 10MM). GRIFF FÜR HÖHENVERSTELLUNG. SCHRAUBEN AUS ROSTFREIEM STAHL. ZU MONTIEREN.



Cod 0663342
TABLE TRUMAN 140X85X49/72 BLANC | TISCH TRUMAN 140X85X49/72 WEIß
(Dim 140a | 85b | 49/72h)
moq 1 | inner 1 | master 1



1. Cod 0663337
FAUTEUIL INCL. AC-C KLEDI BLANC | SESSEL KLAPPB. M-K KLEDI WEIß
(Dim 72a | 81b | 98h | 46h1 | 61.5h2)
moq 2 | inner 2 | master 2

2. Cod 0663338
OTTOMAN AC-C KLEDI BLANC | OTTOMAN M-K KLEDI WEIß
(Dim 60a | 59b | 43h)
moq 1 | inner 1 | master 1

2. Structure en aluminium peinte à poudre (polyester). Coussins déhoussables avec tissu Olefin (100% polypropylène). / GESTELL AUS ALUMINIUM MIT PULVERSCHICHTUNG (POLYESTER). ABZIEHBARES KISSEN MIT OLEFIN STOFF (100% POLYPROPYLEN).

1, 3. Structure en aluminium peint à poudre (polyester). Dossier inclinable en position libre et assise en textile 1x1. Coussins déhoussables en tissu Olefin (100% polypropylène). Visserie en acier inoxydable. / GESTELL AUS ALUMINIUM MIT POLYESTER PULVERBESCHICHTUNG. STUFENLOS VERSTELLBARE RÜCKENLEHNE UND SITZFLÄCHE AUS TEXTILEN 1X1. ABNEHMBARES KISSEN AUS OLEFIN STOFF (100% POLYPROPYLEN). SCHRAUBEN AUS ROSTFREIEM STAHL.



3. Cod 0663339
CANAPÉ 2P INCL. AC-C KLEDI BLANC | SOFA 2PL KLAPPB. M-K KLEDI WEIß
(Dim 152a | 81b | 98h | 46h1 | 61.5h2)
moq 1 | inner 1 | master 1

Structure en aluminium peinte à poudre (polyester). Plateau en céramique (épaisseur 10mm). Visserie en acier inoxydable. Pieds à assembler. / GESTELL AUS ALUMINIUM MIT PULVERBESCHICHTUNG (POLYESTER). BEISTELLTISCHPLATTE AUS KERAMIK (DICKE 10MM). SCHRAUBEN AUS ROSTFREIEM STAHL. BEINE ZU MONTIEREN.



Cod 0663341
TABLE BASSE KLEDI 50X50 BLANC | BEISTELLTISCH KLEDI 50X50 WEIß
(Dim 50a | 50b | 46h)
moq 1 | inner 1 | master 1



Cod 0663340
TABLE BASSE KLEDI 120X70 BLANC | COUCHTISCH KLEDI 120X70 WEIß
(Dim 120a | 70b | 43h)
moq 1 | inner 1 | master 1

Structure en aluminium peinte à poudre (polyester). Plateau en céramique (épaisseur 10mm). Réglable en hauteur par poignée. Visserie en acier inoxydable. À assembler. / GESTELL AUS PULVERBESCHICHTETEM (POLYESTER) ALUMINIUM. KERAMIK-TISCHPLATTE (STÄRKE 10MM). GRIFF FÜR HÖHENVERSTELLUNG. SCHRAUBEN AUS ROSTFREIEM STAHL. ZU MONTIEREN.



Cod 0663156
TABLE TRUMAN 140X85X49/72 ANTHR | TRUMAN TISCH 140X85X49/72 ANTHR.
(Dim 140a | 85b | 49/72h)
moq 1 | inner 1 | master 1



1. Cod 0663054
FAUTEUIL INCLINABLE AC-C KLEDI ANTH | VERSTELLB. SESSEL KLEDI M-K ANTH
(Dim 72a | 81b | 98h | 46h1 | 61.5h2)
moq 2 | inner 2 | master 2

2. Cod 0663056
OTTOMAN AC-C KLEDI ANTHRACITE | OTTOMANE M-KISSEN KLEDI ANTH
(Dim 60a | 59b | 43h)
moq 1 | inner 1 | master 1

2. Structure en aluminium peinte à poudre (polyester). Coussins déhoussables avec tissu Olefin (100% polypropylène). / GESTELL AUS ALUMINIUM MIT PULVERSCHICHTUNG (POLYESTER). ABZIEHBARES KISSEN MIT OLEFIN STOFF (100% POLYPROPYLEN).

1, 3. Structure en aluminium peint à poudre (polyester). Dossier inclinable en position libre et assise en textile 1x1. Coussins déhoussables en tissu Olefin (100% polypropylène). Visserie en acier inoxydable. / GESTELL AUS ALUMINIUM MIT POLYESTER PULVERBESCHICHTUNG. STUFENLOS VERSTELLBARE RÜCKENLEHNE UND SITZFLÄCHE AUS TEXTILEN 1X1. ABNEHMBARES KISSEN AUS OLEFIN STOFF (100% POLYPROPYLEN). SCHRAUBEN AUS ROSTFREIEM STAHL.



3. Cod 0663060
CANAPÉ INCLINABL 2PL AC-C KLEDI ANTH | VERSTELLB. SOFA KLEDI 2PL M-K ANTH
(Dim 152a | 81b | 98h | 46h1 | 61.5h2)
moq 1 | inner 1 | master 1

Structure en aluminium peinte à poudre (polyester). Plateau en céramique (épaisseur 10mm). Visserie en acier inoxydable. Pieds à assembler. / GESTELL AUS ALUMINIUM MIT PULVERBESCHICHTUNG (POLYESTER). BEISTELLTISCHPLATTE AUS KERAMIK (DICKE 10MM). SCHRAUBEN AUS ROSTFREIEM STAHL. BEINE ZU MONTIEREN.



Cod 0663058
TABLE BASSE KLEDI ANTHRACITE 50X50 | BEISTELLTISCH KLEDI 50X50 ANTHRZ
(Dim 50a | 50b | 46h)
moq 1 | inner 1 | master 1



Cod 0663062
TABLE BASSE KLEDI ANTHRACITE 120X70 | COUCHTISCH KLEDI 120X70 ANTHRZ
(Dim 120a | 70b | 43h)
moq 1 | inner 1 | master 1



1. Cod 0663162
SET3 SALON AC-C TRUMAN ANTHR | TRUMAN LOUNGE-SET3 M-KISS. ANTHR.
(Dim A:70a | 86b | 88h | 44h1 | 61h2 / B:190a | 86b | 88h | 44h1 | 61h2)
moq 1 | inner 1 | master 1



1, 2. Structure en aluminium peinte à poudre (polyester). Coussins déhoussables avec tissu Olefin (100% polypropylène). Visserie en acier inoxydable. À assembler. / GESTELL AUS PULVERBESCHICHTETEM (POLYESTER) ALUMINIUM. KISSEN AUS ABNEHMBAREM OLEFIN-BEZUG (100% POLYPROPYLEN). SCHRAUBEN AUS ROSTFREIEM STAHL. ZU MONTIEREN.

2. Cod 0663161
SET3 SALON AC-C TRUMAN LUNAR | TRUMAN LOUNGE-SET3 M-KISS. LUNAR
(Dim A:70a | 86b | 88h | 44h1 | 61h2 / B:190a | 86b | 88h | 44h1 | 61h2)
moq 1 | inner 1 | master 1



Structure en aluminium peinte à poudre (polyester). Plateau en céramique (épaisseur 10mm). Réglable en hauteur par poignée. Visserie en acier inoxydable. À assembler. / GESTELL AUS PULVERBESCHICHTETEM (POLYESTER) ALUMINIUM. KERAMIK-TISCHPLATTE (STÄRKE 10MM). GRIFF FÜR HÖHENVERSTELLUNG. SCHRAUBEN AUS ROSTFREIEM STAHL. ZU MONTIEREN.



Cod 0663155
TABLE TRUMAN 140X85X49/72 LUNAR | TRUMAN TISCH 140X85X49/72 LUNAR
(Dim 140a | 85b | 49/72h)
moq 1 | inner 1 | master 1



1. Cod 0663055
FAUTEUIL INCLINABLE AC-C KLEDI LUNAR | VERSTELLB.
SESSEL M-KISS. KLEDI LUNAR
(Dim 72a | 81b | 98h | 46h1 | 61.5h2)
moq 2 | inner 2 | master 2

2. Cod 0663057
OTTOMAN AC-C KLEDI LUNAR | OTTOMANE
M-KISSEN KLEDI LUNAR
(Dim 60a | 59b | 43h)
moq 1 | inner 1 | master 1

2. Structure en aluminium peinte à poudre (polyester). Coussins déhoussables avec tissu Olefin (100% polypropylène). / GESTELL AUS ALUMINIUM MIT PULVERSCHICHTUNG (POLYESTER). ABZIEHBARES KISSEN MIT OLEFIN STOFF (100% POLYPROPYLEN).

1, 3. Structure en aluminium peint à poudre (polyester). Dossier inclinable en position libre et assise en textile 1x1. Coussins déhoussables en tissu Olefin (100% polypropylène). Visserie en acier inoxydable. / GESTELL AUS ALUMINIUM MIT POLYESTER PULVERBESCHICHTUNG. STUFENLOS VERSTELLBARE RÜCKENLEHNE UND SITZFLÄCHE AUS TEXTILEN 1X1. ABNEHMBARES KISSEN AUS OLEFIN STOFF (100% POLYPROPYLEN). SCHRAUBEN AUS ROSTFREIEM STAHL.



3. Cod 0663061
CANAPÉ INCLINABLE 2PL AC-C KLEDI LUNAR | VERSTELLB. SOFA KLEDI 2PL M-KISS LUNAR
(Dim 152a | 81b | 98h | 46h1 | 61.5h2)
moq 1 | inner 1 | master 1

Structure en aluminium peinte à poudre (polyester). Plateau en céramique (épaisseur 10mm). Visserie en acier inoxydable. Pieds à assembler. / GESTELL AUS ALUMINIUM MIT PULVERBESCHICHTUNG (POLYESTER). BEISTELLTISCHPLATTE AUS KERAMIK (DICKE 10MM). SCHRAUBEN AUS ROSTFREIEM STAHL. BEINE ZU MONTIEREN.



Cod 0663059
TABLE BASSE KLEDI LUNAR 50X50 | BEISTELLTISCH KLEDI 50X50 LUNAR
(Dim 50a | 50b | 46h)
moq 1 | inner 1 | master 1



Cod 0663063
TABLE BASSE KLEDI LUNAR 120X70 | COUCHTISCH KLEDI 120X70 LUNAR
(Dim 120a | 70b | 43h)
moq 1 | inner 1 | master 1

Robert, Krion, Ethan & Owen



Structure en aluminium peinte à poudre (polyester). Revêtement en textylène 1x1. Empilable. / GESTELL AUS PULVERBESCHICHTETEM (POLYESTER) ALUMINIUM. BEZUG AUS TEXTILENE 1X1. STAPELBAR.

Cod 0663336
FAUTEUIL KRION BLANC | STUHL M-ARM. KRION WEIß
(Dim 56a | 61.5b | 88h | 45h1 | 63.5h2)
moq 4 | inner 4 | master 4

Structure en aluminium peint à poudre (polyester). Plateau en céramique (épaisseur 10mm). Extensible avec rallonge automatique. Hauteur réglable par poignée. Vis en acier inoxydable. À assembler. / GESTELL AUS ALUMINIUM MIT PULVERBESCHICHTUNG (POLYESTER). TISCHPLATTE AUS KERAMIK (DICKE 10MM). AUSZIEHBAR MIT AUTOMATISCHER VERLÄNGERUNG. HÖHENVERSTELLBAR DURCH GRIFF. SCHRAUBEN AUS EDELSTAHL. ZU MONTIEREN.



Cod 0663350
TABLE EXTENS.ROBERT 143/183X88 BLANC JX1 | TISCH AUSZIEHB ROBERT 14/183X88 WEIß JX1
(Dim 143/183a | 88b | 53/75h)
moq 1 | inner 1 | master 1


Structure en aluminium peinte à poudre (polyester). Plateau en céramique (épaisseur 10mm). Extensible avec rallonge automatique. Visserie en acier inoxydable. Pieds à assembler. / GESTELL AUS ALUMINIUM MIT PULVERBESCHICHTUNG (POLYESTER). TISCHPLATTE AUS KERAMIK (DICKE 10MM). AUSZIEHBARER TISCH MIT SYNCHRO- AUSZUGSFUNKTION. SCHRAUBEN AUS ROSTFREIEM STAHL. BEINE ZU MONTIEREN.



Cod 0663325
TABLE EXT.KRION 205-265X103 BLANC | AUSZIEHTISCH KRION 205-265X103 WEIß
(Dim 205 | 265a | 103b | 78h)
moq 1 | inner 1 | master 1



Structure en aluminium peint à poudre (polyester). Revêtement en textylène 1x1. Dossier inclinable en trois positions. Coussin appuie-tête avec garnissage pour l'extérieur "fast dry foam", amovible et déhoussable. Visserie en acier inoxydable. À assembler. / GESTELL AUS ALUMINIUM MIT POLYESTER PULVERBESCHICHTUNG. BEZUG AUS TEXTILEN 1X1. ZURÜCKKLAPPBARE RÜCKENLEHNEN (3 POSITIONEN). KOPFSTÜTZE MIT POLSTERUNG FÜR AUßENBEREICH "FAST DRY FOAM". ABNEHMBAR UND ABZIEHBAR. SCHRAUBEN AUS ROSTFREIEM STAHL. ZU MONTIEREN.



Cod 0663345
CHAISE LONGUE AC-APP-TÊTE KRION BL | CHAISE LOUNGE M-KOPFST. KRION WEIß
(Dim 65.5a | 177b | 105h | 39/47h1)
moq 1 | inner 1 | master 1

1. Structure en aluminium peinte à poudre (polyester). Revêtement en textylène 1x1. Empilable. / GESTELL AUS PULVERBESCHICHTETEM (POLYESTER) ALUMINIUM. BEZUG AUS TEXTILENE 1X1. STAPELBAR.

2. Structure en aluminium peint à poudre (polyester). Revêtement en tissu mélangé (70% textylène, 30% Olefin). Garnissage pour l'extérieur "fast dry foam". Dossier inclinable en position libre. Visserie en acier inoxydable. / GESTELL AUS ALUMINIUM MIT POLYESTER PULVERBESCHICHTUNG. RÜCKENLEHNE UND SITZFLÄCHE MIT MISCHSTOFF BEZOGEN (70% TEXTILEN UND 30% OLEFIN). POLSTERUNG "FAST DRY FOAM" FÜR AUßENBEREICH. STUFENLOS VERSTELLBARE RÜCKENLEHNE. SCHRAUBEN AUS ROSTFREIEM STAHL.



1. Cod 0663160
FAUTEUIL AC-C KRION ANTHRACITE | KRION STUHL M-ARML. ANTHR.
(Dim 56a | 61.5b | 88h | 45h1 | 63.5h2)
moq 4 | inner 4 | master 4

2. Cod 0663348
FAUTEUIL INCL. ETHAN ANTHR. | STUHL M-ARM KLAPPBAR ETHAN ANTHR
(Dim 59.5a | 72b | 111h | 45h1 | 63h2)
moq 4 | inner 4 | master 4

Structure en aluminium peinte à poudre (polyester). Revêtement mélange (70% textylène et 30% Olefin). Garnissage pour extérieur "fast dry foam". Empilable. Pieds à assembler. / GESTELL AUS ALUMINIUM MIT PULVERBESCHICHTUNG (POLYESTER). AUßENBEZUG AUS MISCHSTOFF (70% TEXTILEN, 30% OLEFIN). POLSTERUNG FÜR OUTDOOR AUS "FAST DRY FOAM" BEINE ZU MONTIEREN.



Cod 0663040
FAUTEUIL OWEN ANTHRACITE | STUHL OWEN M-ARM ANTHRACIT
(Dim 55a | 62b | 82h | 46h1 | 63h2)
moq 4 | inner 4 | master 4

Structure en aluminium peint à poudre (polyester). Plateau en céramique (épaisseur 10mm). Extensible avec rallonge automatique. Hauteur réglable par poignée. Vis en acier inoxydable. À assembler. / GESTELL AUS ALUMINIUM MIT PULVERBESCHICHTUNG (POLYESTER). TISCHPLATTE AUS KERAMIK (DICKE 10MM). AUSZIEHBAR MIT SYNCHRO VERLÄNGERUNG. HÖHENVERSTELLBAR DURCH GRIFF. SCHRAUBEN AUS EDELSTAHL. ZU MONTIEREN.



Cod 0663349
TABLE EXTENS.ROBERT 143/183X88 ANTR. | TISCH AUSZIEHB ROBERT 14/183X88 ANTR
(Dim 143/183a | 88b | 53/75h)
moq 1 | inner 1 | master 1

Structure en aluminium peinte à poudre (polyester). Plateau en céramique (épaisseur 10mm). Extensible avec rallonge automatique. Visserie en acier inoxydable. Pieds à assembler. / GESTELL AUS ALUMINIUM MIT PULVERBESCHICHTUNG (POLYESTER). TISCHPLATTE AUS KERAMIK (DICKE 10MM). AUSZIEHBARER TISCH MIT SYNCHRO- AUSZUGSFUNKTION. SCHRAUBEN AUS ROSTFREIEM STAHL. BEINE ZU MONTIEREN.



Cod 0663030
TABLE EXT. KRION ANTHR 205-265X103 | AUSZIEH.TISCH KRION205-265X103ANTHR
(Dim 205 | 265a | 103b | 78h)
moq 1 | inner 1 | master 1

Structure en aluminium peint à poudre (polyester). Revêtement en textilène 1x1. Dossier inclinable en trois positions. Coussin appui-tête avec garnissage pour l'extérieur "fast dry foam", amovible et déhoussable. Visserie en acier inoxydable. À assembler. / GESTELL AUS ALUMINIUM MIT POLYESTER PULVERBESCHICHTUNG. BEZUG AUS TEXTILEN 1X1. ZURÜCKKLAPPBARE RÜCKENLEHEN (3 POSITIONEN). KOPFSTÜTZE MIT POLSTERUNG FÜR AUBENBEREICH "FAST DRY FOAM". ABNEHMBAR UND ABZIEHBAR. SCHRAUBEN AUS ROSTFREIEM STAHL. ZU MONTIEREN.



Cod 0663343
CHAISE LONGUE AC-APP-TÊTE KRION ANT. | CHAISE LOUNGE M-KOPFST. KRION ANTHR.
(Dim 65.5a | 177b | 105h | 39/47h1)
moq 1 | inner 1 | master 1

1. Structure en aluminium peinte à poudre (polyester). Revêtement en textilène 1x1. Empilable. / GESTELL AUS PULVERBESCHICHTETEM (POLYESTER) ALUMINIUM. BEZUG AUS TEXTILENE 1X1. STAPELBAR.

2. Structure en aluminium peinte à poudre (polyester). Revêtement mélange (70% textilène et 30% Olefin). Garnissage pour extérieur "fast dry foam". Empilable. Pieds à assembler. / GESTELL AUS ALUMINIUM MIT PULVERBESCHICHTUNG (POLYESTER). AUBENBEZUG AUS MISCHSTOFF (70% TEXTILEN, 30% OLEFIN). POLSTERUNG FÜR OUTDOOR AUS "fast dry foam" BEINE ZU MONTIEREN.



1. Cod 0663158
FAUTEUIL AC-C KRION LUNAR | KRION STUHL M-ARML. LUNAR
(Dim 56a | 61.5b | 88h | 45h1 | 63.5h2)
moq 4 | inner 4 | master 4

2. Cod 0663041
FAUTEUIL OWEN LUNAR | STUHL OWEN M-ARM LUNAR
(Dim 55a | 62b | 82h | 46h1 | 63h2)
moq 4 | inner 4 | master 4

Structure en aluminium peinte à poudre (polyester). Plateau en céramique (épaisseur 10mm). Extensible avec rallonge automatique. Visserie en acier inoxydable. Pieds à assembler. / GESTELL AUS ALUMINIUM MIT PULVERBESCHICHTUNG (POLYESTER). TISCHPLATTE AUS KERAMIK (DICKE 10MM). AUSZIEHBARER TISCH MIT SYNCHRO- AUSZUGSFUNKTION. SCHRAUBEN AUS ROSTFREIEM STAHL. BEINE ZU MONTIEREN.



Cod 0663031
TABLE EXT. KRION LUNAR 205-265X103 | AUSZIEHB. TISCH KRION 205-265X103 LUNAR
(Dim 205 | 265a | 103b | 78h)
moq 1 | inner 1 | master 1

Structure en aluminium peint à poudre (polyester). Revêtement en textilène 1x1. Dossier inclinable en trois positions. Coussin appui-tête avec garnissage pour l'extérieur "fast dry foam", amovible et déhoussable. Visserie en acier inoxydable. À assembler. / GESTELL AUS ALUMINIUM MIT POLYESTER PULVERBESCHICHTUNG. BEZUG AUS TEXTILEN 1X1. ZURÜCKKLAPPBARE RÜCKENLEHEN (3 POSITIONEN). KOPFSTÜTZE MIT POLSTERUNG FÜR AUBENBEREICH "FAST DRY FOAM". ABNEHMBAR UND ABZIEHBAR. SCHRAUBEN AUS ROSTFREIEM STAHL. ZU MONTIEREN.



Cod 0663344
CHAISE LONGUE AC-APPUIE-TÊTE KRION LUNAR | CHAISE LOUNGE M-KOPFST. KRION ANTHR.
(Dim 65.5a | 177b | 105h | 39/47h1)
moq 1 | inner 1 | master 1

Pelagius



1. Cod 0662711
TABLE EXT. PELAGIUS 83-166X80 BLANC | TISCH AUSZIEHBAR PELAGIUS 83-166X80 WEIS
(Dim 83/166a | 80b | 75h)
moq 1 | inner 1 | master 1

2. Cod 0662713
TABLE EXT. PELAGIUS 135-270X90 BLANC | TISCH AUSZIEHBAR PELAGIUS 135-270X90 WEI
(Dim 135/270a | 90b | 75h)
moq 1 | inner 1 | master 1



3. Cod 0663175
TABLE EXT. PELAGIUS 83-166X80 CAFÉ | PELAGIUS AUSZ.TISCH 83-166X80 COFFEE. YK
(Dim 83/166a | 80b | 75h)
moq 1 | inner 1 | master 1

4. Cod 0663176
TABLE EXT. PELAGIUS 135-270X90 CAFÉ | PELAGIUS AUSZ.TISCH 135-270X90 COFFEE. Y
(Dim 135/270a | 90b | 75h)
moq 1 | inner 1 | master 1



1, 2, 3, 4, 5, 6. Structure en aluminium peinte à poudre (polyester). Pieds à assembler, vérins de réglages. Visserie en acier inoxydable. / GESTELL AUS ALUMINIUM MIT PULVERBESCHICHTUNG (POLYESTER). BEINE MIT VERSTELLBAREN FÜSSEN. BEINE ZU MONTIEREN. SCHRAUBEN AUS EDELSTAHL.

5. Cod 0662712
TABLE EXT. PELAGIUS 83-166X80 ANT | TISCH AUSZIEHBAR PELAGIUS 83-166X80 ANTH
(Dim 83/166a | 80b | 75h)
moq 1 | inner 1 | master 1

6. Cod 0662714
TABLE EXT. PELAGIUS 135-270X90 ANT | TISCH AUSZIEHBAR PELAGIUS 135-270X90 ANTH
(Dim 135/270a | 90b | 75h)
moq 1 | inner 1 | master 1

Structure en aluminium peinte à poudre (polyester). Assise et dossier en textilène 2x1. Empilable. Emballage sans boîte de carton. / GESTELL AUS PULVERBESCHICHTETEM (POLYESTER) ALUMINIUM. SITZ U. RÜCKENLEHNE AUS TEXTILENE 2X1. STAPELBAR. VERPACKUNG OHNE KARTON.



Cod 0663212
FAUTEUIL PELAGIUS ANTHRACITE | PELAGIUS STUHL M-ARML. ANTHRACIT
(Dim 55a | 65.5b | 88h | 44h1)
moq 18 | inner 18 | master 18

Baltic



1. Cod 0663130
SET4 SALON AC-C BALTIC 3PL BLANC | LOUNGE 4ER SET BALTIC M-K WEISS
(Dim A 82a | 85.5b | 83h | 39.5h1 | 59h2 | 76h3 / B 206a | 85.5b | 83h | 39.5h1 | 59h2 | 76h3 / C 130a | 73.5b | 38h)
moq 1 | inner 1 | master 1



2. Cod 0663096
SET4 SALON AC-C BALTIC 3PL CAFÉ | LOUNGE 4ER SET BALTIC M-K COFFEE
(Dim A 82a | 85.5b | 83h | 39.5h1 | 59h2 | 76h3 / B 206a | 85.5b | 83h | 39.5h1 | 59h2 | 76h3 / C 130a | 73.5b | 38h)
moq 1 | inner 1 | master 1



3. Cod 0663214
SET4 SALON AC-C BALTIC ANTHRACITE | LOUNGE 4ER SET BALTIC M-K ANTHR
(Dim A 82a | 85.5b | 83h | 39.5h1 | 59h2 | 76h3 / B 206a | 85.5b | 83h | 39.5h1 | 59h2 | 76h3 / C 130a | 73.5b | 38h)
moq 1 | inner 1 | master 1

1, 2, 3. Aluminium peint à poudre (polyester). Coussins assise et dossier déhoussables avec tissu Olefin (100% polypropylène). Pieds réglables. Visserie en acier inoxydable. À assembler. / PULVERBESCHICHTETES (POLYESTER) ALUMINIUM. SITZKISSEN UND RÜCKENLEHNEN MIT ABNEHMBAREM OLEFIN-BEZUG (100% POLYPROPYLEN). VERSTELLBARE FÜSSE. SCHRAUBEN AUS EDELSTAHL. ZU MONTIEREN.

4. Aluminium peint à poudre (polyester) effet bois. Coussins d'assise et de dossier déhoussables avec tissu Olefin (100% polypropylène). Pieds réglables. Visserie en acier inoxydable. À assembler. / GESTELL AUS ALUMINIUM MIT PULVERBESCHICHTUNG (POLYESTER) MIT HOLZ-OPTIK. ABZIEHBARE KISSEN DER SITZFLÄCHE UND RÜCKENLEHNE MIT OLEFIN-STOFF (100% POLYPROPYLEN). VERSTELLBARE FÜSSE. SCHRAUBEN AUS EDELSTAHL. ZU MONTIEREN.



4. Cod 0663607
SET4 SALON AC-C- BALTIC NATUREL | 4ER SET LOUNGE M-K BALTIC NATÜRLICH
(Dim A 82a | 85.5b | 83h | 39.5h1 | 59h2 | 76h3 / B 206a | 85.5b | 83h | 39.5h1 | 59h2 | 76h3 / C 130a | 73.5b | 38h)
moq 1 | inner 1 | master 1

Merrigan



1. Cod 0663105
FAUTEUIL AC-C MERRIGAN BLANC | Sessel MERRIGAN M-KISS WEISS
(Dim 74a | 78b | 84h | 43h1 | 61h2 | 73h3)
moq 2 | inner 2 | master 2



2. Cod 0663106
CANAPÉ 2PL AC-C MERRIGAN BLANC | SOFA 2PL M-KISSEN MERRIGAN WEISS
(Dim 134a | 78b | 84h | 43h1 | 61h2 | 73h3)
moq 1 | inner 1 | master 1



1, 2, 3. Aluminium peint à poudre (polyester). Coussins assise et dossier déhoussables avec tissu Olefin (100% polypropylène). Produit à assembler. / ALUMINIUM MIT PULVERBESCHICHTUNG (POLYESTER). KISSEN, SITZFLÄCHE UND RÜCKENLEHNE ABZIEHBAR AUS OLEFIN STOFF (100% POLYPROPYLEN). ZU MONTIEREN.
4. Aluminium peint à poudre (polyester). Produit à assembler. / ALUMINIUM MIT PULVERBESCHICHTUNG (POLYESTER). ZU MONTIEREN.

3. Cod 0663107
CANAPÉ 3PL AC-C MERRIGAN BLANC | SOFA 3PL M-KISSEN MERRIGAN WEISS
(Dim 194a | 78b | 84h | 43h1 | 61h2 | 73h3)
moq 1 | inner 1 | master 1

4. Cod 0663108
TABLE BASSE MERRIGAN BLANC 105X62 | COUCHTISCH MERRIGAN 105X62 WEISS
(Dim 105a | 62b | 38h)
moq 1 | inner 1 | master 1





1. Cod 0663184
FAUTEUIL AC-C MERRIGAN CAFÉ | MERRIGAN
GARTENSESSEL M-KISS. COFFEE. YK
(Dim 74a | 78b | 84h | 43h1 | 61h2 | 73h3)
moq 2 | inner 2 | master 2



2. Cod 0663185
CANAPÉ 2PL AC-C MERRIGAN CAFÉ | MERRIGAN
2P SOFA M-KISS. COFFEE.
(Dim 134a | 78b | 84h | 43h1 | 61h2 | 73h3)
moq 1 | inner 1 | master 1



3. Cod 0663186
CANAPÉ 3PL AC-C MERRIGAN CAFÉ |
MERRIGAN 3P SOFA M-KISS. COFFEE.
(Dim 194a | 78b | 84h | 43h1 | 61h2 | 73h3)
moq 1 | inner 1 | master 1



4. Cod 0663187
TABLE BASSE MERRIGAN 105X62 CAFÉ |
MERRIGAN TISCH 105X62 COFFEE.
(Dim 105a | 62b | 38h)
moq 1 | inner 1 | master 1



5. Cod 0663109
FAUTEUIL AC-C MERRIGAN ANTHRACITE |
SESSEL MERRIGAN M-KISS ANTHR
(Dim 74a | 78b | 84h | 43h1 | 61h2 | 73h3)
moq 2 | inner 2 | master 2



6. Cod 0663110
CANAPÉ 2PL AC-C MERRIGAN ANTHRACITE |
SOFA 2PL MERRIGAN M-KISS ANTHRAZ
(Dim 134a | 78b | 84h | 43h1 | 61h2 | 73h3)
moq 1 | inner 1 | master 1



7. Cod 0663111
CANAPÉ 3PL AC-C MERRIGAN ANTHRACITE |
SOFA 3PL MERRIGAN M-KISS ANTHRAZ
(Dim 194a | 78b | 84h | 43h1 | 61h2 | 73h3)
moq 1 | inner 1 | master 1



8. Cod 0663112
TABLE BASSE MERRIGAN ANTHR 105X62 |
COUCHTISCH MERRIGAN 105X62 ANTHR
(Dim 105a | 62b | 38h)
moq 1 | inner 1 | master 1

1, 2, 3, Aluminium peint à poudre (polyester). Coussins assise et dossier déhoussables avec tissu Olefin (100% polypropylène). Produit à assembler. / ALUMINIUM MIT PULVERBESCHICHTUNG (POLYESTER). KISSEN, SITZFLÄCHE UND RÜCKLEHNE ABZIEHBAR AUS OLEFIN STOFF (100% POLYPROPYLEN). ZU MONTIEREN.

4, Aluminium peint à poudre (polyester). Produit à assembler. / ALUMINIUM MIT PULVERBESCHICHTUNG (POLYESTER). ZU MONTIEREN.

5, 6, 7, Aluminium peint à poudre (polyester). Coussins assise et dossier déhoussables avec tissu Olefin (100% polypropylène). Produit à assembler. / ALUMINIUM MIT PULVERBESCHICHTUNG (POLYESTER). KISSEN, SITZFLÄCHE UND RÜCKLEHNE ABZIEHBAR AUS OLEFIN STOFF (100% POLYPROPYLEN). ZU MONTIEREN.

8, Aluminium peint à poudre (polyester). Produit à assembler. / ALUMINIUM MIT PULVERBESCHICHTUNG (POLYESTER). ZU MONTIEREN.


Theseus & Skipper



1. Cod 0663370
SET4 SALON THESEUS NATUREL | 4ER SET LOUNGE THESEUS NAT
(Dim A 73a | 79b | 77h | 41h1 | 64h2 / B 203a | 79b | 77h | 41h1 | 64h2 / C 130a | 73.5b | 38h)
moq 1 | inner 1 | master 1



1. Cod 0663605
BAIN DE SOLEIL SKIPPER NEW AC-ROU NAT/BL | SONNENLIEGE
SKIPPER NEW M-ROL NAT/WEIß
(Dim 74a | 200b | 98h | 32h1)
moq 1 | inner 1 | master 1



2. Cod 0663606
BAIN DE SOLEIL SKIPPER NEW AC-ROU NAT/CH | SONNENLIEGE
SKIPPER NEW M-ROL NAT/CHOCO
(Dim 74a | 200b | 98h | 32h1)
moq 1 | inner 1 | master 1



4. Cod 0663182
BAIN DE SOLEIL SKIPPER NO A-ROUES CA | SKIPPER NEW
SONNENLIEGE M-RÄD COFFEE.YK1
(Dim 74a | 200b | 98h | 32h1)
moq 1 | inner 1 | master 1

1. Aluminium peint à poudre (polyester) effet bois. Coussins déhoussables avec tissu Spunpoly (100% polyester) et rembourrage pour extérieur "fast dry foam". Pieds réglables. Visserie en acier inoxydable. Table basse à assembler. / ALUMINIUM MIT EPOSSIDISCHER PULVERBESCHICHTUNG (POLYESTER) IN HOLZ-OPTIK. ABZIEHBARE KISSEN MIT SPUNPOLY-STOFF (100% POLYESTER) UND POLSTERUNG "FAST DRY FOAM" FÜR AUBENBEREICH. VERSTELLBARE FÜSSE. SCHRAUBEN AUS EDELSTAHL. COUCHTISCH ZU MONTIEREN.

2, 3. Structure en aluminium, peint à poudre (polyester) effet bois. Assise et dossier revêtus en textile 2x1. Dossier inclinable (4 positions). Vis en acier inoxydable. À assembler. / GESTELL AUS ALUMINIUM MIT PULVERBESCHICHTUNG (POLYESTER) IN HOLZ-OPTIK. SITZFLÄCHE UND RÜCKENLEHNE MIT BEZUG AUS TEXTILEN 2X1. ZURÜCKKLAPPBARE RÜCKENLEHNE (4 POSITIONEN). SCHRAUBEN AUS EDELSTAHL. ZU MONTIEREN.

4. Structure en aluminium peinte à poudre (polyester). Assise et dossier revêtus en textile 1x1. Dossier inclinable (4 positions). Visserie en acier inoxydable. À assembler. / GESTELL AUS PULVERBESCHICHTETEM (POLYESTER) ALUMINIUM. SITZ U. RÜCKENLEHNE AUS TEXTILENE 1X1. VERSTELLBARE RÜCKENLEHNE (4-STUFIG). SCHRAUBEN AUS EDELSTAHL. ZU MONTIEREN.

Skipper

Structure en aluminium peinte à poudre (polyester). Plateau avec lattes en aluminium avec peinture effet bois. Vérins de réglages. Visserie en acier inoxydable. Pieds à assembler. / GESTELL AUS PULVERBESCHICHTETEM (POLYESTER) ALUMINIUM. TISCHPLATTE AUS LACKIERTEN ALU-STÄBEN IN HOLZOPTIK. VERSTELLBARE FÜSSE. SCHRAUBEN AUS EDELSTAHL. BEINE ZUM MONTIEREN.



Cod 0663205
TABLE BAR SKIPPER 131X73 BLANC | SKIPPER BARTISCH 131X73 WEISS
(Dim 131a | 73b | 101h)
moq 1 | inner 1 | master 1



Cod 0662433
TABOURET BAR SKIPPER BLANC H71 | BAR HOCKER SKIPPER H71 WEIB Y11
(Dim 41.8a | 31b | 71h)
moq 1 | inner 1 | master 1

Structure en aluminium peinte à poudre (polyester). Assise et dossier revêtus en textile 1x1. Dossier inclinable (4 positions). Visserie en acier inoxydable. À assembler. / GESTELL AUS PULVERBESCHICHTETEM (POLYESTER) ALUMINIUM. SITZ U. RÜCKENLEHNE AUS TEXTILENE 1X1. VERSTELLBARE RÜCKENLEHNE (4-STUFIG). SCHRAUBEN AUS EDELSTAHL. ZU MONTIEREN.



Cod 0663180
BAIN DE SOLEIL SKIPPER NO A-ROUES BL | SKIPPER NEW SONNENLIEGE M-RÄD WEISS
(Dim 74a | 200b | 98h | 32h1)
moq 1 | inner 1 | master 1

Structure en aluminium peinte à poudre (polyester). Plateau avec lattes en aluminium avec peinture effet bois. Vérins de réglages. Visserie en acier inoxydable. Pieds à assembler. / GESTELL AUS PULVERBESCHICHTETEM (POLYESTER) ALUMINIUM. TISCHPLATTE AUS LACKIERTEN ALU-STÄBEN IN HOLZOPTIK. VERSTELLBARE FÜSSE. SCHRAUBEN AUS EDELSTAHL. BEINE ZUM MONTIEREN.




Cod 0663206
TABLE BAR SKIPPER 131X73 NAT/ANTHR | SKIPPER BARTISCH 131X73 NAT/ANTHR
(Dim 131a | 73b | 101h)
moq 1 | inner 1 | master 1



Cod 0662434
TABOURET BAR SKIPPER ANTHRACITE H71 | BAR HOCKER SKIPPER H71 ANTHRACIT Y13
(Dim 41.8a | 31b | 71h)
moq 1 | inner 1 | master 1

Structure en aluminium peinte à poudre (polyester). Assise et dossier revêtus en textile 1x1. Dossier inclinable (4 positions). Visserie en acier inoxydable. À assembler. / GESTELL AUS PULVERBESCHICHTETEM (POLYESTER) ALUMINIUM. SITZ U. RÜCKENLEHNE AUS TEXTILENE 1X1. VERSTELLBARE RÜCKENLEHNE (4-STUFIG). SCHRAUBEN AUS EDELSTAHL. ZU MONTIEREN.



Cod 0663181
BAIN DE SOLEIL SKIPPER NO A-ROUES AN | SKIPPER NEW SONNENLIEGE M-RÄD ANT
(Dim 74a | 200b | 98h | 32h1)
moq 1 | inner 1 | master 1

Cleopas



Cod 0663138
BAIN DE SOLEIL AC-R CLEOPAS BL/BL | LIEGE M-RÄDER CLEOPAS WEIB/WEI
(Dim 61a | 192b | 96h | 30h1)
moq 4 | inner 1 | master 29



Cod 0663140
BAIN DE SOLEIL AC-ROUES CLEOPAS BL | LIEGE M-RÄDER CLEOPAS WEIB
(Dim 61a | 192b | 96h | 30h1)
moq 4 | inner 1 | master 29



Cod 0663139
BAIN DE SOLEIL AC-R CLEOPAS ANT/ANT | LIEGE M-RÄDER CLEOPAS ANTHR./ANTHR
(Dim 61a | 192b | 96h | 30h1)
moq 4 | inner 1 | master 29




Cod 0663141
BAIN DE SOLEIL AC-ROUES CLEOPAS ANT | LIEGE M-RÄDER CLEOPAS ANTHRACIT
(Dim 61a | 192b | 96h | 30h1)
moq 4 | inner 1 | master 29



Cod 0663142
BAIN DE SOLEIL AC-R CLEOPAS TAUPE | LIEGE M-RÄDER CLEOPAS TAUPE
(Dim 61a | 192b | 96h | 30h1)
moq 4 | inner 1 | master 29



Cod 0663143
BAIN DE SOLEIL HAUT AC-R CLEOPAS BL | HOHE LIEGE M-RÄDER CLEOPAS WEIB
(Dim 61a | 192b | 105h | 43h1)
moq 4 | inner 1 | master 19



Cod 0663144
BAIN DE SOLEIL HAUT AC-R CLEOPAS AN | HOHE LIEGE M-RÄDER CLEOPAS ANTHR
(Dim 61a | 192b | 105h | 43h1)
moq 4 | inner 1 | master 19

Structure en aluminium peinte à poudre (polyester). Assise et dossier en en textylène 2x1 (avec rembourrage). Dossier inclinable (5 positions). Roulettes en plastique. Visserie en acier galvanisé. Emballage sans boîte de carton. / GESTELL AUS ALUMINIUM MIT PULVERBESCHICHTUNG (POLYESTER). BESPANNUNG AUS TEXTILEN 2X1 MIT POLSTERUNG). ZÜRÜCKKLAPPBARE RÜCKENLEHNE (5 POSITIONEN). RÄDER AUS KUNSTSTOFF. SCHRAUBEN AUS GALVANISIETEM STAHL. VERPACKUNG OHNE KARTON.



Belmar


Aluminium peint à poudre (polyester).
Accoudoirs en aluminium avec peinture
effet bois. Coussin assise déhoussable
avec tissu Olefin (100% polypropylène).
Empilable. / PULVERBESCHICHTETES
(POLYESTER) ALUMINIUM. ARMLEHNEN AUS
LACKIERTEM ALUMINIUM IN HOLZOPTIK.
SITZKISSEN MIT ABNEHMBAREM OLEFIN-
BEZUG (100% POLYPROPYLEN). STAPELBAR.



Cod 0663166
FAUTEUIL AC-C BELMAR BLANC | BELMAR
STUHL M-ARML. M-KISS. WEISS
(Dim 60a | 58b | 88.5h | 49h1 | 65.7h2)
moq 4 | inner 4 | master 4



1. Cod 0663191
TABLE EXT. BELMAR 160-240X100 BLANC | BELMAR AUSZ.TISCH 160-240X100
WEISS
(Dim 160/240a | 100b | 75h)
moq 1 | inner 1 | master 1



1, 2. Structure en aluminium peinte à
poudre (polyester). Plateau avec lattes
en aluminium avec peinture effet bois.
Vérins de réglages. Visserie en acier
inoxydable. Pieds à assembler. / GESTELL
AUS PULVERBESCHICHTETEM (POLYESTER)
ALUMINIUM. TISCHPLATTE AUS LACKIERTEN
ALU-STÄBEN IN HOLZOPTIK. VERSTELLBARE
FÜSSE. SCHRAUBEN AUS EDELSTAHL. BEINE
ZUM MONTIEREN.

2. Cod 0663194
TABLE EXT. BELMAR 220-340X100 BLANC | BELMAR AUSZ.TISCH 220-340X100
WEISS
(Dim 220/340a | 100b | 75h)
moq 1 | inner 1 | master 1

Aluminium peint à poudre (polyester).
Accoudoirs et plateau de la table basse
en aluminium avec peinture effet bois.
Coussins déhoussables avec tissu Olefin
(100% polypropylène). Visserie en acier
inoxydable. À assembler. /
PULVERBESCHICHTETES (POLYESTER)
ALUMINIUM. ARMLEHNEN U. TISCHPLATTE
AUS LACKIERTEM ALUMINIUM IN
HOLZOPTIK. KISSEN MIT ABNEHMBAREM
OLEFIN-BEZUG (100% POLYPROPYLEN).
SCHRAUBEN AUS EDELSTAHL. ZU
MONTIEREN.



Cod 0663200
SET4 SALON AC-C BELMAR BLANC | BELMAR LOUNGE-SET4 M-KISS. WEISS
(Dim A 73a | 75b | 84h | 40.5h1 | 62.5h2 | 73.5h3/ B 132a | 75b | 84h | 40.5h1
| 62.5h2 | 73.5h3/ C 110a | 57b | 40h)
moq 1 | inner 1 | master 1



Aluminium peint à poudre (polyester). Accoudoirs en aluminium avec peinture effet bois. Coussin assise déhoussable avec tissu Olefin (100% polypropylène). Empilable. / PULVERBESCHICHTETES (POLYESTER) ALUMINIUM. ARMLEHNEN AUS LACKIERTEM ALUMINIUM IN HOLZOPTIK. SITZKISSEN MIT ABNEHMBAREM OLEFIN-BEZUG (100% POLYPROPYLEN). STAPELBAR.

Cod 0663167
FAUTEUIL AC-C BELMAR NAT-ANTHR | BELMAR
STUHL M-ARML. M-KISS. NAT/ANT YK1
(Dim 60a | 58b | 88.5h | 49h1 | 65.7h2)
moq 4 | inner 4 | master 4



1. Cod 0663192
TABLE EXT. BELMAR 160-240X100 NAT/AN | BELMAR AUSZ.TISCH 160-240X100
NAT/ANTYK
(Dim 160/240a | 100b | 75h)
moq 1 | inner 1 | master 1



1, 2, Structure en aluminium peinte à poudre (polyester). Plateau avec lattes en aluminium avec peinture effet bois. Vérins de réglages. Visserie en acier inoxydable. Pieds à assembler. / GESTELL AUS PULVERBESCHICHTETEM (POLYESTER) ALUMINIUM. TISCHPLATTE AUS LACKIERTEN ALU-STÄBEN IN HOLZOPTIK. VERSTELLBARE FÜSSE. SCHRAUBEN AUS EDELSTAHL. BEINE ZUM MONTIEREN.

2. Cod 0663195
TABLE EXT. BELMAR 220-340X100 NAT/AN | BELMAR AUSZ.TISCH 220-340X100
NAT/ANTYK
(Dim 220/340a | 100b | 75h)
moq 1 | inner 1 | master 1



Aluminium peint à poudre (polyester). Accoudoirs et plateau de la table basse en aluminium avec peinture effet bois. Coussins déhoussables avec tissu Olefin (100% polypropylène). Visserie en acier inoxydable. À assembler. / PULVERBESCHICHTETES (POLYESTER) ALUMINIUM. ARMLEHNEN U. TISCHPLATTE AUS LACKIERTEM ALUMINIUM IN HOLZOPTIK. KISSEN MIT ABNEHMBAREM OLEFIN-BEZUG (100% POLYPROPYLEN). SCHRAUBEN AUS EDELSTAHL. ZU MONTIEREN.



Cod 0663201
SET4 SALON AC-C BELMAR NAT/ANTHR | BELMAR LOUNGE-SET4 M-KISS. NAT/
ANTHR YK1
(Dim A 73a | 75b | 84h | 40.5h1 | 62.5h2 | 73.5h3/ B 132a | 75b | 84h |
40.5h1 | 62.5h2 | 73.5h3/ C 110a | 57b | 40h)
moq 1 | inner 1 | master 1

Narelle

Aluminium peint à poudre (polyester). Latéraux canapés et plateau de la table basse en aluminium avec peinture effet bois. Coussins assise et dossier déhoussables en tissu Olefin (100% polypropylène). Pieds réglables. Visserie en acier inoxydable. Canapés à assembler. Double utilisation: salon et daybed. / ALUMINIUM MIT POLYESTER PULVERBESCHICHTUNG. SEITENTEILE DES SOFAS UND PLATTE DES BEISTELLTISCHES AUS ALUMINIUM MIT LACKIERUNG MIT HOLZ-OPTIK. ABZIEHBARE KISSEN DER SITZFLÄCHE UND DER RÜCKENLEHNE MIT OLEFIN-STOFF (100% POLYPROPYLEN). VERSTELLBARE FÜSSE. SCHRAUBEN AUS ROSTFREIEM STAHL. SOFAS ZU MONTIEREN.



Cod 0663363
SET3 SALON D'ANGLE AC-C NARELLE ANT | LOUNGE M-K NARELLE ANT
(Dim B 187.5a | 80.5b | 85h | 42h1 / B 200a | 80.5b | 85h | 42h1 / C 100a | 62b |
37h)
moq 1 | inner 1 | master 1





Elias



Cod 0663216
FAUTEUIL AC-C KUBIK BLANC | KUBIK STUHL M-ARML.
WEISS
(Dim 56.5a | 62b | 88h | 44.5h1 | 63h2)
moq 6 | inner 6 | master 6


Structure en aluminium peinte à poudre (polyester). Accoudoirs avec inserts en polywood. Revêtement assise et dossier en textylène 2x1 (avec garnissage). Empilable. / GESTELL AUS PULVERBESCHICHTETEM (POLYESTER) ALUMINIUM. ARMLEHNEN MIT POLYWOOD-EINSÄTZEN. SITZ U. RÜCKENLEHNE AUS TEXTILENE 2X1 (GEPOLSTERT). STAPELBAR.

1, Structure en aluminium peinte à poudre (polyester). Plateau en polywood (matériau composite imitation bois) 90% polystyrène 10% SBS couleur teck. Visserie en acier galvanisé. Il est recommandé de ne pas couvrir la table (pour des périodes prolongées) avec matériaux qui ne permettent pas à l'air de circuler (comme couvertures ou nappes en plastique/PVC). Pieds à assembler. / GESTELL AUS ALUMINIUM MIT PULVERBESCHICHTUNG (POLYESTER). TISCHPLATE AUS POLYWOOD (VERBUNDMATERIAL IN HOLZ-OPTIK) 90% POLYSTYROL 10% SBS FARBE TEAK.

SCHRAUBEN AUS GALVANISIERTEM STAHL. ES WIRD EMPFOHLEN, DEN TISCH (ÜBER LÄNGERE ZEITRÄUME) NICHT MIT MATERIALEN ABZUDECKEN, DIE KEINE LUFTZIRKULATION ERMÖGLICHEN (WIE Z.B. ABDECKUNGEN ODER TISCHDECKEN AUS KUNSTOFF/PVC). BEINE ZU MONTIEREN.

2, 3, Structure en aluminium peinte à poudre (polyester). Plateau en polywood (matériau composite imitation bois) 90% polystyrène 10% SBS couleur teck. Rallonge escamotable. Visserie en acier galvanisé. Il est recommandé de ne pas couvrir la table (pour des périodes prolongées) avec matériaux qui ne permettent pas à l'air de circuler (comme couvertures ou nappes en plastique/PVC). Pieds à assembler. / GESTELL AUS ALUMINIUM MIT PULVERBESCHICHTUNG (POLYESTER). TISCHPLATE AUS POLYWOOD (VERBUNDMATERIAL IN HOLZ-OPTIK) 90% POLYSTYROL 10% SBS FARBE TEAK.


AUSZIEHBARE VERLÄNGERUNG. SCHRAUBEN AUS GALVANISIERTEM STAHL. ES WIRD EMPFOHLEN, DEN TISCH (ÜBER LÄNGERE ZEITRÄUME) NICHT MIT MATERIALEN ABZUDECKEN, DIE KEINE LUFTZIRKULATION ERMÖGLICHEN (WIE Z.B. ABDECKUNGEN ODER TISCHDECKEN AUS KUNSTOFF/PVC). BEINE ZU MONTIEREN.



1. Cod 0663239
TABLE ELIAS 198X100 BLANC | TISCH ELIAS 198X100
WEISS
(Dim 198a | 100b | 74h)
moq 1 | inner 1 | master 1



2. Cod 0662823
TABLE EXT. ELIAS 140-200X90 BLANC | TISCH
AUSZIEHBAR ELIAS 140-200X90 WEISS
(Dim 140/200a | 90b | 75h)
moq 1 | inner 1 | master 1



3. Cod 0662970
TABLE EXT. ELIAS BLANC 200-300X95 | TISCH ELIAS AUSZIEHB 200-300X95WEISS
(Dim 200/300a | 95b | 74h)
moq 1 | inner 1 | master 1

Structure en aluminium peinte à poudre (polyester). Latéraux et plateau de la table basse en polywood (matériau composite imitation bois) 90% polystyrène 10% SBS couleur teck. Coussins déhoussables avec tissu en polyester. Visserie en acier galvanisé. Pieds et dossier à assembler. / GESTELL AUS ALUMINIUM MIT PULVERBESCHICHTUNG (POLYESTER).

SEITENTEILEN UND TISCHPLATE BEISTELT TISCH AUS POLYWOOD (VERBUNDMATERIAL IN HOLZ-OPTIK) 90% POLYSTYROL 10% SBS FARBE TEAK. KISSEN MIT ABZIEHBAREM BEZUG AUS POLYESTER. SCHRAUBEN AUS FEUERVERZINKTEM STAHL. BEINE UND RÜCKENLEHNEN ZU MONTIEREN.



Cod 0662824
SET SALON D'ANGLE AC-C ELIAS BLANC | SET ECKSITZGRUP.-M.-KIS. ELIAS WEISS
(Dim B 166a | 80b | 74h | 39h1 | 63h3 / B 166a | 80b | 74h | 39h1 | 63h3 / B 80a | 80b | 74h | 39h1 | 63h3 / C 100a | 68b | 35h)
moq 1 | inner 1 | master 1

Structure en aluminium peint à poudre (polyester). Latéraux et plateau du table basse en polywood (matériel composé d'aspect semblable au bois) 90% polystyrène 10% SBS couleur teck. Coussins déhoussables en tissu polyester. Visserie en acier galvanisé. Dossiers à assembler. / GESTELL AUS ALUMINIUM MIT POLYESTER PULVERBESCHICHTUNG. SEITENTEILEN UND PLATTE DER BEISTELLTISCH AUS POLYWOOD (WPC)(VERBUNDMATERIAL MIT HOLZ-OPTIK) 90%POLYSTYROL 10% SBS COLOR TEAK. ABZIEHBARE KISSEN MIT POLYESTERSTOFF. SCHRAUBEN AUS VERZINKTEM STAHL. ZU MONTIEREN.

**Cod 0663233**

SET SALON D'ANGLE AC-C OSTEN BLANC | LOUNGE M-KIS OSTEN WEIß
(Dim B 170a | 77b | 66h | 39h1 | 62.5h3 / B 170a | 77b | 66h | 39h1 | 62.5h3 / B 77a | 77b | 66h | 39h1 | 62.5h3 / C 80a | 80b | 27h)
moq 1 | inner 1 | master 1

Structure en aluminium peint à poudre (polyester). Accoudoirs et plateau de la table basse en polywood (matériau composite imitation bois) 90% polystyrène 10% SBS couleur teck. Coussins déhoussables avec tissu en polyester. Visserie en acier galvanisé. À assembler. / GESTELL AUS PULVERBESCHICHTETEM (POLYESTER) ALUMINIUM. ARML. U. TISCHPLATTE AUS POLYWOOD (VERBUNDMATERIAL IN HOLZ-OPTIK) 90% POLYSTYROL 10% SBS TEAKFARBEN. KISSEN MIT ABNEHMBAREM BEZUG AUS POLYESTER. SCHRAUBEN AUS VERZINKTEM STAHL. ZU MONTIEREN.

**Cod 0663228**

SET4 SALON AC-C ERNST BLANC | ERNST LOUNGE-SET4 M-KISS. WEISS
(Dim A 73a | 77.5b | 85h | 45h1 | 60h2 | 75h3 / B 137a | 77.5b | 85h | 45h1 | 60h2 | 75h3 / C 107a | 57.5b | 40h)
moq 1 | inner 1 | master 1

Structure en aluminium peinture à poudre (polyester). Assise, dossier et accoudoirs en polywood (matériau composite imitation bois) 90% polystyrène 10% SBS. Visserie en acier galvanisé. Produit à assembler. / ALUMINIUMGESTELL MIT SATINSTAHL FEINBEARBEITUNG. SITZ, RÜCKENLEHNE UND ARMLEHNEN IN POLYWOOD (VERBUNDMATERIAL IN HOLZ-OPTIK) 90% POLYSTYREN 10% SBS. STAPELBAR.

**Cod 0662189**

BANC ISAK BLANC | ISAK GARTENBANK WEISS
(Dim 123a | 59b | 86h | 43h1 | 62h2)
moq 1 | inner 1 | master 1

**Cod 0662182**

BANC ISAK ANTHRACITE | SITZBANK ISAK ANTHRACIT
(Dim 123a | 59b | 86h | 43h1 | 62h2)
moq 1 | inner 1 | master 1

Structure en aluminium peint à poudre (polyester). Latéraux et plateau du table en polywood (matériel composé d'aspect semblable au bois) 90% polystyrène 10% SBS couleur teck. Coussins déhoussables en tissu polyester. Visserie en acier galvanisé. À assembler. / GESTELL AUS ALUMINIUM MIT POLYESTER PULVERBESCHICHTUNG. SEITENTEILEN UND TISCHPLATTE AUS POLYWOOD (WPC) (VERBUNDMATERIAL MIT HOLZ-OPTIK) 90% POLYSTYROL 10% SBS FARBE TEAK. KISSEN MIT ABZIEHBAREM BEZUG AUS POLYESTER. SCHRAUBEN AUS FEUERVERZINKTEM STAHL. BEINE UND RÜCKENLEHNEN ZU MONTIEREN.

**Cod 0663232**

SET D'ANGLE AC-C SVEN ANTHRACITE | LOUNGE M-KIS SVEN ANTHR.
(Dim B 165a | 75b | 69h | 43h1 | 66.5h3 / B 165a | 75b | 69h | 43h1 | 66.5h3 / B 75a | 75b | 69h | 43h1 | 66.5h3 / C 123a | 70b | 69h / D 110a | 34b | 43h)
moq 1 | inner 1 | master 1

Structure en aluminium peinte à poudre (polyester). Accoudoirs avec inserts en polywood. Revêtement assise et dossier en textylène 2x1 (avec garnissage). Empilable. / GESTELL AUS PULVERBESCHICHTETEM (POLYESTER) ALUMINIUM. ARMLEHNEN MIT POLYWOOD-EINSÄTZEN. SITZ U. RÜCKENLEHNE AUS TEXTILENE 2X1 (GEPOLSTERT). STAPELBAR.

**Cod 0662184**

FAUTEUIL KUBIK ANTHRACITE | STUHL M-ARML. KUBIK ANTHRACIT
(Dim 56.5a | 62b | 88h | 44.5h1 | 63h2)
moq 6 | inner 6 | master 6

1, Structure en aluminium peinte à poudre (polyester). Plateau en polywood (matériau composite imitation bois) 90% polystyrène 10% SBS couleur teck. Visserie en acier galvanisé. Il est recommandé de ne pas couvrir la table (pour des périodes prolongées) avec matériaux qui ne permettent pas à l'air de circuler (comme couvertures ou nappes en plastique/PVC). Pieds à assembler. / GESTELL AUS ALUMINIUM MIT PULVERBESCHICHTUNG (POLYESTER). TISCHPLATTE AUS POLYWOOD (VERBUNDMATERIAL IN HOLZ-OPTIK) 90% POLYSTYROL 10% SBS FARBE TEAK. SCHRAUBEN AUS GALVANISIERTEM STAHL. ES WIRD EMPFOHLEN, DEN TISCH (ÜBER LÄNGERE ZEITRÄUME) NICHT MIT MATERIALEN ABZUDECKEN, DIE KEINE LUFTZIRKULATION ERMÖGLICHEN (WIE Z.B. ABDECKUNGEN ODER TISCHDECKEN AUS KUNSTOFF/PVC). BEINE ZU MONTIEREN.

**1. Cod 0662174**

TABLE ELIAS 198X100 ANTHRACITE | TISCH ELIAS 198X100 ANTHRACIT
(Dim 198a | 100b | 74h)
moq 1 | inner 1 | master 1


**2. Cod 0662179**

TABLE EXT. ELIAS 140-200X90 ANT. | AUSZIEHTISCH ELIAS 140-200X90 ANTHR.
(Dim 140/200a | 90b | 75h)
moq 1 | inner 1 | master 1

2, 3, Structure en aluminium peinte à poudre (polyester). Plateau en polywood (matériau composite imitation bois) 90% polystyrène 10% SBS couleur teck. Rallonge escamotable. Visserie en acier galvanisé. Il est recommandé de ne pas couvrir la table (pour des périodes prolongées) avec matériaux qui ne permettent pas à l'air de circuler (comme couvertures ou nappes en plastique/PVC). Pieds à assembler. / GESTELL AUS ALUMINIUM MIT PULVERBESCHICHTUNG (POLYESTER). TISCHPLATTE AUS POLYWOOD (VERBUNDMATERIAL IN HOLZ-OPTIK) 90% POLYSTYROL 10% SBS FARBE TEAK. AUSZIEHBARE VERLÄNGERUNG. SCHRAUBEN AUS GALVANISIERTEM STAHL. ES WIRD EMPFOHLEN, DEN TISCH (ÜBER LÄNGERE ZEITRÄUME) NICHT MIT MATERIALEN ABZUDECKEN, DIE KEINE LUFTZIRKULATION ERMÖGLICHEN (WIE Z.B. ABDECKUNGEN ODER TISCHDECKEN AUS KUNSTOFF/PVC). BEINE ZU MONTIEREN.

**3. Cod 0662975**

TABLE EXT. ELIAS ANTHR 200-300X95 | TISCH ELIAS AUSZIEHB 200-300X95 ANT
(Dim 200/300a | 95b | 74h)
moq 1 | inner 1 | master 1

Structure en aluminium peinte à poudre (polyester). Latéraux et plateau de la table basse en polywood (matériau composite imitation bois) 90% polystyrène 10% SBS couleur teck. Coussins déhoussables avec tissu en polyester. Visserie en acier galvanisé. Pieds et dossier à assembler. / GESTELL AUS ALUMINIUM MIT PULVERBESCHICHTUNG (POLYESTER). SEITENTEILEN UND TISCHPLATTE BEISTELLTISCH AUS POLYWOOD (VERBUNDMATERIAL IN HOLZ-OPTIK) 90% POLYSTYROL 10% SBS FARBE TEAK. KISSEN MIT ABZIEHBAREM BEZUG AUS POLYESTER. SCHRAUBEN AUS FEUERVERZINKTEM STAHL. BEINE UND RÜCKENLEHNEN ZU MONTIEREN.

**Cod 0662178**

SET SALON JARDIN ANG.AC-C ELIAS ANT. | SET ECKSITZGRUP. M-KIS. ELIAS ANTHR.
(Dim B 166a | 80b | 74h | 39h1 | 63h3 / B 166a | 80b | 74h | 39h1 | 63h3 / B 80a | 80b | 74h | 39h1 | 63h3 / C 100a | 68b | 35h)
moq 1 | inner 1 | master 1

Taylor

Structure en aluminium peint à poudre (polyester). Latéraux et plateau de table basse en polywood (matériau composite semblable au bois) 90% polystyrène 10% SBS couleur teck. Coussins déhoussables en tissu polyester. Visserie en acier galvanisé. Dossiers à assembler. / GESTELL AUS ALUMINIUM MIT POLYESTER PULVERBESCHICHTUNG. SEITENTEILEN UND PLATTE DER BEISTELLTSCH AUS POLYWOOD (WPC)(VERBUNDMATERIAL MIT HOLZ-OPTIK) 90%POLYSTYROL 10% SBS COLOR TEAK. ABZIEHBARE KISSEN MIT POLYESTERSTOFF. SCHRAUBEN AUS VERZINKTEM STAHL. ZU MONTIEREN.



Cod 0663234


SET SALON D'ANGLE AC-C OSTEN ANTHR. | LOUNGE M-KIS OSTEN ANTH.
(Dim B 170a | 77b | 66h | 39h1 | 62.5h3 / B 170a | 77b | 66h | 39h1 | 62.5h3 / B 77a | 77b | 66h | 39h1 | 62.5h3 / C 80a | 80b | 27h)
moq 1 | inner 1 | master 1

Structure en aluminium peinte à poudre (polyester). Accoudoirs et plateau de la table basse en polywood (matériau composite imitation bois) 90% polystyrène 10% SBS couleur teck. Coussins déhoussables avec tissu en polyester. Visserie en acier galvanisé. À assembler. / GESTELL AUS PULVERBESCHICHTETEM (POLYESTER) ALUMINIUM. ARML. U. TISCHPLATTE AUS POLYWOOD (VERBUNDMATERIAL IN HOLZ-OPTIK) 90% POLYSTYROL 10% SBS TEAKFARBEN. KISSEN MIT ABNEHMBAREM BEZUG AUS POLYESTER. SCHRAUBEN AUS VERZINKTEM STAHL. ZU MONTIEREN.



Cod 0663229

SET4 SALON AC-C ERNST ANTHR | LOUNE 4ER SET ERNST M-KISS. ANTHR.
(Dim A 73a | 77.5b | 85h | 45h1 | 60h2 | 75h3 / B 137a | 77.5b | 85h | 45h1 | 60h2 | 75h3 / C 107a | 57.5b | 40h)
moq 1 | inner 1 | master 1



Cod 0662083

FAUTEUIL METTEUR EN SCÈNE TAYLOR BLANC | REGIESTUHL TAYLOR WEISS
(Dim 48a | 56b | 86h | 45h1 | 61h2)
moq 2 | inner 2 | master 2



Cod 0662473

FAUTEUIL METTEUR EN SCÈNE TAYLOR GRIS F. | REGIESTUHL TAYLOR DUNKELGRAU/BONE
(Dim 48a | 56b | 86h | 45h1 | 61h2)
moq 2 | inner 2 | master 2



Cod 0663270

CHAISE METTEUR EN SCÈNE TAYLOR GR.F/ANT. | REGIESTUHL TAYLOR DUNKELGRAU/ANTHRAZIT
(Dim 48a | 56b | 86h | 45h1 | 61h2)
moq 2 | inner 2 | master 2



Cod 0663271

CHAISE METTEUR EN SCÈNE TAYLOR PECAN | REGIESTUHL TAYLOR PECAN
(Dim 48a | 56b | 86h | 45h1 | 61h2)
moq 2 | inner 2 | master 2



Cod 0663272

CHAISE METTEUR EN SCÈNE TAYLOR HERB | REGIESTUHL TAYLOR HERB
(Dim 48a | 56b | 86h | 45h1 | 61h2)
moq 2 | inner 2 | master 2



Cod 0663273

CHAISE METTEUR EN SCÈNE TAYLOR NAVY | REGIESTUHL TAYLOR NAVY
(Dim 48a | 56b | 86h | 45h1 | 61h2)
moq 2 | inner 2 | master 2

Structure en aluminium, peint à poudre (polyester). Assise et dossier en textile 2x1 (610 g/m²), avec coutures thermosoudées. Visserie en acier galvanisé. Pliant. / GESTELL AUS ALUMINIUM MIT POLYESTER PULVERBESCHICHTUNG. SITZFLÄCHE UND RÜCKENLEHNE AUS TEXTILENE 2X1 (610GR/M²), MIT HITZEFESTIFITEN NÄHTEN. SCHRAUBEN AUS VERZINKTEM STAHL. KLAPPBAR.



1. Cod 0663288
TABLE BASSE TAYLOR 44X43 BLANC
| BEISTELLTISCH TAYLOR 44X43
WEIB
(Dim 44a | 43b | 36h)
moq 1 | inner 1 | master 1



2. Cod 0663289
TABLE BASSE TAYLOR 44X43 GRIS
FONCÉ | BEISTELLTISCH TAYLOR
44X43 DUNKELGRAU
(Dim 44a | 43b | 36h)
moq 1 | inner 1 | master 1



3. Cod 0663290
TABLE BASSE TAYLOR 44X43
PECAN | BEISTELLTISCH
TAYLOR 44X43 PECAN
(Dim 44a | 43b | 36h)
moq 1 | inner 1 | master 1



4. Cod 0663292
TABLE BASSE TAYLOR 44X43 NAVY |
BEISTELLTISCH TAYLOR 44X43 NAVY
(Dim 44a | 43b | 36h)
moq 1 | inner 1 | master 1



5. Cod 0663291
TABLE BASSE TAYLOR 44X43 HERB |
BEISTELLTISCH TAYLOR 44X43 HERB
(Dim 44a | 43b | 36h)
moq 1 | inner 1 | master 1

1, 2, 3, 4, 5, Structure en aluminium,
peint à poudre (polyester). Visserie en
acier inoxydable. Pliant. / GESTELL AUS
ALUMINIUM MIT PULVERBESCHICHTUNG
(POLYESTER).
SCHRAUBEN AUS EDELSTAHL. KLAPPBAR.



6. Cod 0663283
FAUTEUIL LOUNGE INCLINABLE TAYLOR BLANC |
LOUNGE-SESSEL ZURÜCKKLAP TAYLOR WEIB
(Dim 53a | 166.5b | 90h | 32h1)
moq 2 | inner 2 | master 2



7. Cod 0663284
FAUTEUIL LOUNGE INCLIN TAYLOR GR.F/ANTHR |
LOUNGE-SESSEL ZURÜCK TAYLOR DUNKELG/ANT
(Dim 53a | 166.5b | 90h | 32h1)
moq 2 | inner 2 | master 2



8. Cod 0663285
FAUTEUIL LOUNGE INCLINABLE
TAYLOR PECAN | LOUNGE-SESSEL
ZURÜCKKLAP TAYLOR PECAN
(Dim 53a | 166.5b | 90h | 32h1)
moq 2 | inner 2 | master 2



9. Cod 0663286
FAUTEUIL LOUNGE INCLINABLE
TAYLOR HERB | LOUNGE-SESSEL
ZURÜCKKLAP TAYLOR HERB
(Dim 53a | 166.5b | 90h | 32h1)
moq 2 | inner 2 | master 2



10. Cod 0663287
FAUTEUIL LOUNGE INCLINABLE
TAYLOR NAVY | LOUNGE-SESSEL
ZURÜCKKLAP TAYLOR NAVY
(Dim 53a | 166.5b | 90h | 32h1)
moq 2 | inner 2 | master 2

6, 7, 8, 9, 10, Structure en aluminium, peint
à poudre (polyester). Assise et dossier en
textilène 2x1 (610g/m²). Visserie en acier
inoxydable. Dossier inclinable (quatre
positions). / GESTELL AUS ALUMINIUM
MIT PULVERBESCHICHTUNG (POLYESTER).
SITZFLÄCHE UND RÜCKENLEHNE AUS
TEXTILEN 2X1 (610 GR/M²). SCHRAUBEN AUS
EDELSTAHL.ZURÜCKKLAPPBARE RÜCKENLEHNE
(VIER POSITIONEN).





1. Cod 0662087
CHILIENNE TAYLOR BLANC | LIEGESTUHL TAYLOR WEIß
(Dim 60.5a | 101.5b | 73.5h | 35h1)
moq 4 | inner 4 | master 4



2. Cod 0662477
CHILIENNE TAYLOR GRIS FONCÉ/BONE | LIEGESTUHL TAYLOR DUNKELGRAU/BONE
(Dim 60.5a | 101.5b | 73.5h | 35h1)
moq 4 | inner 4 | master 4



Cod 0663274
CHILIENNE TAYLOR GRIS FONCÉ/ANTHR | SONNENLIEGE TAYLOR DUNKELGRAU/ANTHRAZIT
(Dim 60.5a | 101.5b | 73.5h | 35h1)
moq 4 | inner 4 | master 4



4. Cod 0663275
CHILIENNE TAYLOR PECAN | SONNENLIEGE TAYLOR PECAN
(Dim 60.5a | 101.5b | 73.5h | 35h1)
moq 4 | inner 4 | master 4



5. Cod 0663276
CHILIENNE TAYLOR HERB | SONNENLIEGE TAYLOR HERB
(Dim 60.5a | 101.5b | 73.5h | 35h1)
moq 4 | inner 4 | master 4



6. Cod 0663277
CHILIENNE TAYLOR NAVY | SONNENLIEGE TAYLOR NAVY
(Dim 60.5a | 101.5b | 73.5h | 35h1)
moq 4 | inner 4 | master 4

1, 2, 3, 4, 5, 6, Structure en aluminium, peinture à poudre (polyester). Assise et dossier avec revêtement en textile 2x1 (610g/m²). Dossier inclinable (4 positions). Visserie en acier galvanisé. Trois positions. / ALUMINIUMGESTELL, (POLYESTER) PULVERBESCHICHTET. SITZ UND RÜCKENLEHNE IN TEXTILENE 2X1 (610G/M²). KLEINTEILE AUS GALVANISIERTEM STAHL. IN DREI POSITIONEN VERSTELLBAR.



Cod 0663278
BAIN DE SOLEIL AC-ROUES TAYLOR BLANC | LIEGE M-ROLLEN TAYLOR WEIß
(Dim 70a | 182b | 91.5h | 34h1)
moq 2 | inner 2 | master 2

Structure en aluminium, peint à poudre (polyester). Assise et dossier avec revêtement en textile 2x1 (610g/m²). Dossier inclinable (4 positions). Visserie en acier galvanisé. Roulettes à assembler en plastique(PU). / GESTELL AUS ALUMINIUM MIT POLYESTER PULVERBESCHICHTUNG. SITZFLÄCHE UND RÜCKENLEHNE MIT BEZUG AUS TEXTILENE 2X1 (610GR/M²). ZURÜCKKLAPPBARE RÜCKENLEHNE (4 POSITIONEN). SCHRAUBEN AUS VERZINKTEM STAHL. ROLLEN AUS KUNSTSTOFF (PU) ZU MONTIEREN.




Cod 0663279
BAIN DE SOLEIL AC-ROUES TAYLOR GRIS F/AN | LIEGE M-ROLLEN TAYLOR DUNKELGRAU/ANTHRAZ
(Dim 70a | 182b | 91.5h | 34h1)
moq 2 | inner 2 | master 2

Structure en aluminium, peint à poudre (polyester). Assise et dossier avec revêtement en textile 2x1 (610g/m²). Dossier inclinable (4 positions). Visserie en acier galvanisé. Roulettes à assembler en plastique(PU). / GESTELL AUS ALUMINIUM MIT POLYESTER PULVERBESCHICHTUNG. SITZFLÄCHE UND RÜCKENLEHNE MIT BEZUG AUS TEXTILENE 2X1 (610GR/M²). ZURÜCKKLAPPBARE RÜCKENLEHNE (4 POSITIONEN). SCHRAUBEN AUS VERZINKTEM STAHL. ROLLEN AUS KUNSTSTOFF (PU) ZU MONTIEREN.



Cod 0663280
BAIN DE SOLEIL AC-ROUES TAYLOR PECAN | LIEGE M-ROLLEN TAYLOR PECAN
(Dim 70a | 182b | 91.5h | 34h1)
moq 2 | inner 2 | master 2

Structure en aluminium, peint à poudre (polyester). Assise et dossier avec revêtement en textile 2x1 (610g/m²). Dossier inclinable (4 positions). Visserie en acier galvanisé. Roulettes à assembler en plastique(PU). / GESTELL AUS ALUMINIUM MIT POLYESTER PULVERBESCHICHTUNG. SITZFLÄCHE UND RÜCKENLEHNE MIT BEZUG AUS TEXTILENE 2X1 (610GR/M²). ZURÜCKKLAPPBARE RÜCKENLEHNE (4 POSITIONEN). SCHRAUBEN AUS VERZINKTEM STAHL. ROLLEN AUS KUNSTSTOFF (PU) ZU MONTIEREN.



Cod 0663281
BAIN DE SOLEIL AC-ROUES TAYLOR HERB | LIEGE M-ROLLEN TAYLOR HERB
(Dim 70a | 182b | 91.5h | 34h1)
moq 2 | inner 2 | master 2

Structure en aluminium, peint à poudre (polyester). Assise et dossier avec revêtement en textile 2x1 (610g/m²). Dossier inclinable (4 positions). Visserie en acier galvanisé. Roulettes à assembler en plastique(PU). / GESTELL AUS ALUMINIUM MIT POLYESTER PULVERBESCHICHTUNG. SITZFLÄCHE UND RÜCKENLEHNE MIT BEZUG AUS TEXTILENE 2X1 (610GR/M²). ZURÜCKKLAPPBARE RÜCKENLEHNE (4 POSITIONEN). SCHRAUBEN AUS VERZINKTEM STAHL. ROLLEN AUS KUNSTSTOFF (PU) ZU MONTIEREN.



Cod 0663282
BAIN DE SOLEIL AC-ROUES TAYLOR NAVY | LIEGE M-ROLLEN TAYLOR NAVY
(Dim 70a | 182b | 91.5h | 34h1)
moq 2 | inner 2 | master 2

Structure en aluminium, peint à poudre (polyester). Assise et dossier avec revêtement en textile 2x1 (610g/m²). Dossier inclinable (4 positions). Visserie en acier galvanisé. Roulettes à assembler en plastique(PU). / GESTELL AUS ALUMINIUM MIT POLYESTER PULVERBESCHICHTUNG. SITZFLÄCHE UND RÜCKENLEHNE MIT BEZUG AUS TEXTILENE 2X1 (610GR/M²). ZURÜCKKLAPPBARE RÜCKENLEHNE (4 POSITIONEN). SCHRAUBEN AUS VERZINKTEM STAHL. ROLLEN AUS KUNSTSTOFF (PU) ZU MONTIEREN.



Dream



Cod 0662466
 DAYBED DREAM BLANC | SONNENBETT DREAM WEISS
 (Dim 188a | 208b | 205h | 52h1)
 moq 1 | inner 1 | master 1



Cod 0662478
 DAYBED DREAM ANTHRACITE | SONNENBETT DREAM ANTHRAZIT
 (Dim 188a | 208b | 205h | 52h1)
 moq 1 | inner 1 | master 1

Structure en aluminium peinte à poudre. Mâts 80x80mm. Toile du toit et coussins assise (déhoussables) en textylène 1x1. Garnissage pour extérieur "fast dry foam". Dossier inclinable dans 4 positions. Rideaux latéraux en polyester. Produit à assembler. / GESTELL AUS ALUMINIUM MIT PULVERBESCHICHTUNG. PFÄHLE 80X80MM. ABDECKUNG DES VERDECKES UND KISSEN (ABNEHMBAR) AUS TEXTILEN 1X1. "FAST DRY FOAM" OUTDOOR POLSTERUNG. VERSTELLBARE RÜCKENLEHNEN IN 4 POSITIONEN. SEITENVORHÄNGE AUS POLYESTER. ZU MONTIEREN.





Faenza & Victoria

1. Aluminium moulé sous pression peinture à poudre (polyester). Pieds à assembler. / ALUMINIUMDRUCKGUSS (POLYESTER) PULVERBESCHICHTET. BEINE ZU MONTIEREN.

2. Alliage en aluminium moulé sous pression et peinture à poudre (polyester). Pieds à assembler. / ALUMINIUMDRUCKGUSS (POLYESTER) PULVERBESCHICHTET. BEINE ZU MONTIEREN.

Alliage en aluminium moulé sous pression et peinture à poudre (polyester). Pieds à assembler. / ALUMINIUMDRUCKGUSS (POLYESTER) PULVERBESCHICHTET. BEINE ZU MONTIEREN.

3. Aluminium moulé sous pression peinture à poudre (polyester). Pieds à assembler. / ALUMINIUMDRUCKGUSS (POLYESTER) PULVERBESCHICHTET. BEINE ZU MONTIEREN.

4. Structure en aluminium moulée sous pression peinte à poudre (polyester) effet mat. Visserie en acier inoxydable. Produit à assembler. / ALUMINIUMDRUCKGUSS MIT PULVERBESCHICHTUNG (POLYESTER) IN MATT-OPTIK. SCHRAUBEN AUS EDELSTAHL. ZU MONTIEREN.

Alliage en aluminium moulé sous pression peint à poudre (polyester) effet mat. Visserie en acier inoxydable. Produit à assembler. / ALUMINIUMDRUCKGUSS MIT PULVERBESCHICHTUNG (POLYESTER) IN MATT-OPTIK. SCHRAUBEN AUS EDELSTAHL. ZU MONTIEREN.



1. Cod 0805097
CHAISE FAENZA BLANC | STUHL FAENZA WEISS
(Dim 44a | 46b | 89h | 46h1)
moq 2 | inner 2 | master 2



Cod 0805003
TABLE VICTORIA BLANC D80 | TISCH VICTORIA WIESS D80
(Dim ø80a | 67h)
moq 1 | inner 1 | master 1



3. Cod 0805109
CHAISE FAENZA ANTHRACITE | STUHL FAENZA ANTHRAZIT
(Dim 44a | 46b | 89h | 46h1)
moq 2 | inner 2 | master 2



Cod 0806073
TABLE VICTORIA ANTHRACITE D80 | TISCH VICTORIA ANTHRAZIT D80
(Dim ø80a | 67h)
moq 1 | inner 1 | master 1



2. Cod 0805002
FAUTEUIL BLANC VICTORIA | STUHL M-ARMLEHNEN VICTORIA WEISS
(Dim 57.5a | 58b | 87.5h | 42h1 | 64h2)
moq 2 | inner 2 | master 2



Cod 0806070
TABLE VICTORIA BLANC D110 | TISCH VICTORIA WIESS D110
(Dim ø110a | 71.5h)
moq 1 | inner 1 | master 1



4. Cod 0806072
FAUTEUIL VICTORIA ANTHRACITE | STUHL MIT ARMLEHNEN VICTORIA ANTHRAZIT
(Dim 57.5a | 58b | 87.5h | 42h1 | 64h2)
moq 2 | inner 2 | master 2



Cod 0806071
TABLE VICTORIA ANTHRACITE D110 | TISCH VICTORIA ANTHRAZIT D110
(Dim ø110a | 71.5h)
moq 1 | inner 1 | master 1




Cod 0805090
FAUTEUIL IVREA BLANC | STUHL M-ARMLEHNEN
IVREA WEISS
(Dim 65a | 60b | 92h | 43h1 | 65h2)
moq 4 | inner 4 | master 4


Aluminium moulé sous pression peinture à poudre (polyester). Empilable. / ALUMINIUMDRUCKGUSS (POLYESTER) PULVERBESCHICHTET. STAPELBAR.



1. Cod 0805075
TABLE IVREA RECT 160X90 BLANC | IVREA
RECHTECK. TISCH 160X90 WEISS
(Dim 160a | 90b | 73h)
moq 1 | inner 1 | master 1



2. Cod 0805076
TABLE IVREA RECT 213X107 BLANC | IVREA
RECHTECK. TISCH 213X107 WEISS
(Dim 213a | 107b | 73h)
moq 1 | inner 1 | master 1



3. Cod 0805093
TABLE IVREA OVALE 200X150 BLANC | TISCH IVREA OVAL 200X150 WEISS
(Dim 200a | 150b | 73h)
moq 1 | inner 1 | master 1

1, 2, 3. Aluminium moulée sous pression peinte à poudre (polyester) effet brillant. Visserie en acier inoxydable. Pieds à assembler. / AUS PULVERBESCHICHTETEM (POLYESTER) ALUMINIUMDRUCKGUSS MIT GLANZOPTIK. SCHRAUBEN AUS EDELSTAHL. BEINE ZU MONTIEREN.




Cod 0805094
BANC GIGLIO BLANC | SITZBANK GIGLIO WEISS
(Dim 110a | 59b | 85h | 45h1 | 65h2)
moq 1 | inner 1 | master 4

Aluminium moulé sous pression peinture à poudre (polyester). Empilable. Emballé sans carton. / ALUMINIUMDRUCKGUSS (POLYESTER) PULVERBESCHICHTET. STAPELBAR. VERPACKUNG OHNE KARTON.




Cod 0805105
FAUTEUIL IVREA ANTHRACITE | STUHL M-ARML.
IVREA ANTHRAZIT
(Dim 65a | 60b | 92h | 43h1 | 65h2)
moq 4 | inner 4 | master 4

Aluminium moulé sous pression peinture à poudre (polyester). Empilable. / ALUMINIUMDRUCKGUSS (POLYESTER) PULVERBESCHICHTET. STAPELBAR.



1. Cod 0805077
TABLE IVREA RECT 160X90 ANTHRACITE | IVREA
RECHTECK. TISCH 160X90 ANTHR.
(Dim 160a | 90b | 73h)
moq 1 | inner 1 | master 1



2. Cod 0805078
TABLE IVREA RECT 213X107 ANTHRACITE | IVREA
RECHTECK. TISCH 213X107 ANTHR.
(Dim 213a | 107b | 73h)
moq 1 | inner 1 | master 1



3. Cod 0805107
TABLE IVREA OVALE 200X150 ANTHRACITE | TISCH
IVREA OVAL 200X150 ANTHRAZIT
(Dim 200a | 150b | 73h)
moq 1 | inner 1 | master 1

1, 2, 3. Aluminium moulé sous pression peinture à poudre (polyester). Visserie en acier inoxydable. Pieds à assembler. / ALUMINIUMDRUCKGUSS (POLYESTER) PULVERBESCHICHTET. EDELSTAHLSCHRAUBEN. BEINE ZU MONTIEREN.



Cod 0805108
BANC GIGLIO ANTHRACITE | SITZBANK GIGLIO ANTHRAZIT
(Dim 110a | 59b | 85h | 45h1 | 65h2)
moq 1 | inner 1 | master 4

Aluminium moulé sous pression peinture à poudre (polyester). Empilable. Emballé sans carton. / ALUMINIUMDRUCKGUSS (POLYESTER) PULVERBESCHICHTET. STAPELBAR. VERPACKUNG OHNE KARTON.



Adelma, Alaida & Florisel

Structure en aluminium peint à poudre (polyester) avec effet rotin, tressage en fibre synthétique (rond 10mm). Coussins déhoussables avec tissu sunproof Olefin (100% polypropylène). Emballage sans carton. / GESTELL AUS ALUMINIUM MIT PULVERBESCHICHTUNG (POLYESTER) MIT RATTAN-OPTIK, GEFLECHT AUS KUNSTFASER (RUND 10MM). ABZIEHBARE KISSEN MIT SUNPROOF OLEFIN-STOFF (100% POLYPROPYLEN). VERPACKUNG OHNE KARTON.

Structure en aluminium peint à poudre (polyester) avec effet rotin, tressage en fibre synthétique (rond 10mm). Plateau en teck - SVLK (bois certifié provenant de forêts durables) avec finition naturelle. / GESTELL AUS ALUMINIUM MIT PULVERBESCHICHTUNG (POLYESTER) MIT RATTAN-OPTIK, GEFLECHT AUS KUNSTFASER (RUND 10MM). PLATTE AUS TEAK - SVLK (ZERTIFIZIERTES HOLZ AUS NACHHALTIGEN WÄLDER) MIT NATÜRLICHER FEINBEARBEITUNG. VERPACKUNG OHNE KARTON.

Structure en aluminium peint à poudre (polyester) avec effet rotin, tressage en fibre synthétique (rond 10mm). Coussins déhoussables avec tissu sunproof Olefin (100% polypropylène). Emballage sans carton. / GESTELL AUS ALUMINIUM MIT PULVERBESCHICHTUNG (POLYESTER) MIT RATTAN-OPTIK, GEFLECHT AUS KUNSTFASER (RUND 10MM). ABZIEHBARE KISSEN MIT SUNPROOF OLEFIN-STOFF (100% POLYPROPYLEN). VERPACKUNG OHNE KARTON.

Structure en aluminium peint à poudre (polyester) avec effet rotin, tressage en fibre synthétique (rond 10mm). Plateau en teck - SVLK (bois certifié provenant de forêts durables) avec finition naturelle. Emballage sans carton. / GESTELL AUS ALUMINIUM MIT PULVERBESCHICHTUNG (POLYESTER) MIT RATTAN-OPTIK, GEFLECHT AUS KUNSTFASER (RUND 10MM). PLATTE AUS TEAK - SVLK (ZERTIFIZIERTES HOLZ AUS NACHHALTIGEN WÄLDER) MIT NATÜRLICHER FEINBEARBEITUNG. VERPACKUNG OHNE KARTON.



Cod 0660427
CHAISE AC-ACC AC-C ADELMA | STUHL M-ARM M-K ADELMA
(Dim 57a | 66b | 95h | 48h1 | 69h2)
moq 2 | inner 1 | master 1



Cod 0660429
TABOURET BAR AC-ACC AC-C ALAIDA | BARHOCKER M-ARM M-K ALAIDA
(Dim 54a | 55b | 98h | 76h1 | 87h2)
moq 1 | inner 1 | master 1




Cod 0660428
TABLE ADELMA D110 | TISCH ADELMA D110
(Dim Ø110a | 75h)
moq 1 | inner 1 | master 1



Cod 0660420
FAUTEUIL AC-C FLORISEL | Sessel M-K FLORISEL
(Dim 72a | 85.5b | 86h | 40.5h1 | 62h2)
moq 2 | inner 1 | master 1



Cod 0660421
CANAPÉ 2-3P AC-C FLORISEL | SOFA 2-3PL FLORISEL
(Dim 161a | 85.5b | 86h | 40.5h1 | 62h2)
moq 1 | inner 1 | master 1



Cod 0660422
TABLE BASSE FLORISEL D60/86 | BEISTELLTISCH FLORISEL D60/86
(Dim Ø60/86a | 45h)
moq 1 | inner 1 | master 1



Structure en aluminium peint à poudre (polyester) avec effet rotin, tressage en fibre synthétique (rond 10mm). Coussins déhoussables avec tissu sunproof Olefin (100% polypropylène). Emballage sans carton. / GESTELL AUS ALUMINIUM MIT PULVERBESCHICHTUNG (POLYESTER) MIT RATTAN-OPTIK, GEFLECHT AUS KUNSTFASER (RUND 10MM). ABZIEHBARE KISSEN MIT SUNPROOF OLEFIN-STOFF (100% POLYPROPYLEN). VERPACKUNG OHNE KARTON.

Cod 0660423

FAUTEUIL LOUNGE AC-C AC-REPOS PIED MAELA | LOUNGE-SESSEL M-K M-FUSSSTÜTZEN MAELA (Dim A 76a | 84b | 102.5h | 45h1 | 65h2 / C 58a | 48b | 46h | 45h1) moq 1 | inner 1 | master 1

Structure en aluminium peint à poudre (polyester) avec effet rotin, tressage en fibre synthétique (rond 10mm). Coussins déhoussables avec tissu sunproof Olefin (100% polypropylène). Plateau en teck - SVLK (bois certifié provenant de forêts durables) avec finition naturelle. Emballage sans carton. / GESTELL AUS ALUMINIUM MIT PULVERBESCHICHTUNG (POLYESTER) MIT RATTAN-OPTIK, GEFLECHT AUS KUNSTFASER (RUND 10MM). ABZIEHBARE KISSEN MIT SUNPROOF OLEFIN-STOFF (100% POLYPROPYLEN). PLATTE AUS TEAK - SVLK (ZERTIFIZIERTES HOLZ AUS NACHHALTIGEN WÄLDER) MIT NATÜRLICHER FEINBEARBEITUNG. VERPACKUNG OHNE KARTON.



Cod 0660425

TABLE BASSE MABEL D40/49 | BEISTELLTISCH MABEL D40/49 (Dim Ø40/49a | 45h) moq 1 | inner 1 | master 1



Cod 0660426

FAUTEUIL AC-C- MABEL | SESSEL M-K MABEL (Dim 81a | 79b | 77h | 43h1 | 56.5h2) moq 2 | inner 1 | master 1



Jupiter



Cod 0660337

CHAISE AC-C JUPITER NEW | STUHL M-KISSEN JUPITER NEW (Dim 48a | 63b | 95h | 51h1) moq 2 | inner 1 | master 1



Cod 0660338

FAUTEUIL AC-C JUPITER NEW | STUHL M-ARM M-KISSEN JUPITER NEW (Dim 64a | 66b | 88h | 52h1 | 64h2) moq 2 | inner 1 | master 1



Cod 0660339

FAUTEUIL AC-C JUPITER NEW | SESSEL M.KISSEN JUPITER NEW (Dim 61a | 66b | 84h | 48h1 | 66.5h2) moq 2 | inner 1 | master 1



Cod 0660340

CANAPÉ 2P JUPITER NEW | SOFA 2PL M.KISSEN JUPITER NEW (Dim 117a | 66b | 84h | 48h1 | 66.5h2) moq 1 | inner 1 | master 1



Cod 0660341

TABLE BASSE JUPITER NEW 80X50 | COUCHTISCH JUPITER NEW 80X50 (Dim 80a | 50b | 40h) moq 1 | inner 1 | master 1



Cod 0660343

TABLE BASSE JUPITER NEW D55.5 | BEISTELLTISCH JUPITER NEW D55.5 (Dim Ø55.5a | 50h) moq 1 | inner 1 | master 1

Structure en aluminium peint à poudre (polyester), tressage en fibre synthétique (rond 5.3mm). Emballage sans carton. / GESTELL AUS ALUMINIUM MIT POLYESTER PULVERBESCHICHTUNG, KUNSTFASER GEFLECHT (RUND 5.3MM). VERPACKUNG OHNE KARTON.

Structure en aluminium peint à poudre (polyester), tressage en fibre synthétique (rond 5.3mm). Coussins déhoussables en tissu sunproof Olefin (100% polypropylène). Roulettes en aluminium avec revêtement en caoutchouc. / GESTELL AUS ALUMINIUM MIT POLYESTER PULVERBESCHICHTUNG, GEFLECHT AUS KUNSTFASER (RUND 5.3MM). ABNEHMBARE KISSEN MIT SUNPROOF OLEFIN STOFF (100% POLYPROPYLEN). ROLLEN AUS ALUMINIUM MIT GUMMI BEZOGEN.



Cod 0660342

BAIN DE SOLEIL AC-ROUES JUPITER NEW | SONNENLIEGE M-ROLLEN JUPITER NEW (Dim 66a | 190b | 97h | 40h1) moq 1 | inner 1 | master 1



Kelly, Finley, Errol, Eldon, Algar & Arkell

1. Structure en acier traitée pour l'extérieur par phosphatation peinture à poudre (polyester). Tressage en corde (100% polyester). Coussins déhoussables en tissu polyester. Pieds à assembler. Charge maximale: 130kg. Emballé sans carton. / STAHLGESTELL AUBEN DURCH PHOSPHATIEREN BEHANDELT UND (POLYESTER) PULVERBESCHICHTET. SEILGEFLECHT (100% POLYESTER). NICHT ABNEHMBARE KISSEN IN POLYESTERGEWEBE. STÄNDER ZU MONTIEREN. MAX BELASTBARKEIT: 130KG. VERPACKUNG OHNE KARTON.

2. Structure en acier traité pour l'extérieur par phosphatation et revêtement en poudre (polyester). Tressage en corde de nylon. Coussins déhoussables en tissu polyester. Capacité maximale: 130kg. Pliable. À assembler. / GESTELL AUS STAHL DURCH PHOSPHATIERUNG BEHANDELT FÜR AUBENBEREICH UND MIT PULVERBESCHICHTUNG (POLYESTER). GEFLECHT MIT SEILE AUS NYLON. ABZIEHBARE KISSEN AUS POLYESTERSTOFF. MAXIMALE KAPAZITÄT: 130KG. KLAPPBAR. ZU MONTIEREN.

3. Structure en acier (traité pour extérieur par phosphatation) enduit de poudre (polyester). Tressage en corde et fibre synthétique. Coussins non déhoussables avec tissu polyester. À assembler. / STAHLGESTELL DURCH PHOSPHATIERUNG FÜR AUBENBEREICH BEHANDELT UND MIT PULVERBESCHICHTUNG (POLYESTER). GEFLECHT AUS SEIL UND KUNSTFASER. ABZIEHBARE KISSEN MIT POLYESTERSTOFF. ZU MONTIEREN.

4. Structure en acier (traité pour extérieur par phosphatation) peint à poudre (polyester). Tressage en fibre synthétique. Coussin d'assise (déhoussable) et dossier avec tissu polyester. Pieds réglables. À assembler. / STAHLGESTELL DURCH PHOSPHATIERUNG FÜR AUBENBEREICH BEHANDELT UND MIT PULVERBESCHICHTUNG (POLYESTER). GEFLECHT AUS KUNSTFASER. KISSEN DER SITZFLÄCHE (ABZIEHBAR) UND DER RÜCKENLEHNE MIT POLYESTERSTOFF. VERSTELLBARE FÜSSE. ZU MONTIEREN.

5. Poteaux en acier (traité pour extérieur par phosphatation) peint à e poudre (polyester). Structure avec revêtement en tissu maille (100% polyester). Coussins déhoussables en tissu spun polyester. À assembler. Attention : non vendable en Allemagne, Autriche, Suisse, Pays-Bas et Luxembourg. / STAHLPFÄHLE DURCH PHOSPHATIERUNG FÜR AUBENBEREICH BEHANDELT UND MIT PULVERBESCHICHTUNG (POLYESTER). GESTELL MIT NETZGEWEBE BEGOZEN (100% POLYESTER). KISSEN ABZIEHBAR MIT STOFF AUS SPUN POLYESTER. ZU MONTIEREN. ACHTUNG: NICHT ZUM VERKAUF IN DEUTSCHLAND, ÖSTERREICH, SCHWEIZ, NIEDERLANDE UND LUXEMBURG.

6. Structure en acier (traité pour extérieur par phosphatation) peint à poudre (polyester). Toit recouvert de tissu en maille (100% polyester 230gr/m²), siège en textilene 2x1. Coussins non dehoussables en tissu spun polyester. Pieds réglables. À assembler. / STAHLGESTELL DURCH PHOSPHATIERUNG FÜR AUBENBEREICH BEHANDELT UND MIT PULVERBESCHICHTUNG (POLYESTER). DACH MIT NETZGEWEBE BEGOZEN (100% POLYESTER 230 GR/M²), SITZFLÄCHE AUS TEXTILEN 2X1. NICHT ABZIEHBARE KISSEN AUS SPUN- POLYESTERSTOFF. VERSTELLBARE FÜSSE. ZU MONTIEREN.



1. Cod 0661695
FAUTEUIL SUSPENDU AC-C KELLY | HÄNGESESSEL M-KISSEN KELLY
(Dim MISURA BASE: Ø105a | 186h MISURA SEDUTA: 92a | 70b | 125h)
moq 1 | inner 1 | master 1



2. Cod 0661696
FAUTEUIL SUSPENDU PLIANT AC-C FINLEY | HÄNGESESSEL KLAPPBAR KELLY M-K FINLEY
(Dim MISURA BASE: Ø134a | 205h MISURA SEDUTA: 97a | 68b | 120h)
moq 1 | inner 1 | master 1



3. Cod 0790605
FAUTEUIL SUSP. PLIANT AC-C ERROL | HÄNGESESSEL KLAPPB M-K ERROL
(Dim 125a | 103b | 194h | 58/76h1)
moq 1 | inner 1 | master 1



4. Cod 0790607
FAUTEUIL AC-C ELDON | SESSEL M-K ELDON
(Dim 100a | 90b | 152h | 47.5h1)
moq 1 | inner 1 | master 1



5. Cod 0790606
FAUTEUIL SUSP. PLIANT AC-C ALGAR | HÄNGESESSEL KLAPPB M-K ALGAR
(Dim 125a | 103b | 194h | 57/67h1)
moq 1 | inner 1 | master 1



6. Cod 0790608
BALANCELLE 2P ARKELL | SCHAUCKELSTUHL 2PL ARKELL
(Dim 166a | 145b | 190h | 52h1)
moq 1 | inner 1 | master 1



Maryland



Cod 0804380
CHAISE MARYLAND | STUHL MARYLAND
(Dim 50a | 59b | 91h | 44.5h1)
moq 2 | inner 2 | master 2



Cod 0804381
FAUTEUIL MARYLAND | STUHL M-ARMLEHNEN
MARYLAND
(Dim 58a | 59b | 91h | 44.5h1 | 66.5h2)
moq 2 | inner 2 | master 2

1. Structure en bois teck (Classe A) - SVLK (bois certifié provenant de forêts gérées durablement), production mécanique. Quincaillerie en acier galvanisé. Dossier inclinable (5 positions). Plant. / GESTELL IN TEAKHOLZ (KLASSE A) - SVLK (ZERTIFIZIERTES HOLZ AUS NACHHALTIGEN WÄLDER STAMMEND), MECHANISCHE PRODUKTION. KLEINTEILE AUS GALVANISIERTEM STAHL. VERSTELLBARE RÜCKENLEHNE (5 POSITIONEN). KLAPPBAR.

2. Structure en bois de teck (classe a) - SVLK (bois certifié provenant de forêts gérées durablement). Plateau central tournant. Visserie en acier inoxydable. Pieds à assembler. / GESTELL AUS TEAKHOLZ (KLASSE A) - SVLK (ZERTIFIZIERTES HOLZ AUS NACHHALTIGER FORSTWIRTSCHAFT). ZENTRALE TISCHPLATTE DREHBAR. SCHRAUBEN AUS ROSTFREIEM STAHL. BEINE ZU MONTIEREN.



1. Cod 0804382
CHAISE INCLINABLE MARYLAND | HOLZ-
KLAPPSSEL MARYLAND
(Dim 61.5a | 64b | 109h | 45h1 | 67h2)
moq 1 | inner 1 | master 1




2. Cod 0804705
TABLE MARYLAND D155 | TISCH MARYLAND D155
(Dim Ø155a | 76h MISURA RIPIANO INFERIORE: 54x54)
moq 1 | inner 1 | master 1

Structure en bois teck (classe a) - SVLK (bois certifié provenant de forêts gérées durablement), production mécanique. Visserie en acier inoxydable. Pieds (solides 10x10cm). À assembler. / TEAKHOLZGESTELL (KLASSE A) - SVLK (ZERTIFIZIERTES HOLZ AUS NACHHALTIGEN WÄLDER STAMMEND), MECHANISCHE FERTIGUNG. KSCHRAUBEN AUS ROSTFREIEM STAHL. (SOLIDE 10X10CM) BEINE ZU MONTIEREN.



Cod 0804389
TABLE EXT. MARYLAND RECT. 180-240X100 |
AUSZIEHTISCH MARYLAND RECT. 180-240X100
(Dim 180/240a | 100b | 77.5h)
moq 1 | inner 1 | master 1



Cod 0804391
TABLE EXT. MARYLAND RECT. 220-300X100 |
AUSZIEHTISCH MARYLAND RECT. 220-300X100
(Dim 220/300a | 100b | 77.5h)
moq 1 | inner 1 | master 1

Structure en bois de teck (classe A) - SVLK (bois certifié provenant de forêts gérées durablement), production mécanique. Quincaillerie en acier galvanisé. Roulettes en teck revêtues de caoutchouc. Dossier inclinable (4 positions). Tablette escamotable. Pieds à assembler soi-même. / TEAKHOLZ-GESTELL (KLASSE A) - SVLK (ZERTIFIZIERTES HOLZ AUS NACHHALTIGEN WÄLDER STAMMEND), MECHANISCHE FERTIGUNG.

KLEINEISEN AUS GALVANISIERTEM STAHL. KUNSTSTOFFRÄDER. KLAPPBARE RÜCKENLEHNE (4 POSITIONEN). AUSZIEHBARES TABLETT. BEINE ZU MONTIEREN.



Cod 0804384
BAIN DE SOLEIL AC-ROUES MARYLAND | ROLLENLIEGE MARYLAND
(Dim 65a | 200b | 95h | 35h1)
moq 1 | inner 1 | master 1

Tarifa



1. Cod 0671693
CHAISE AC-C-TARIFA | STUHL M-KISSEN TARIFA
(Dim 47a | 57.5b | 91h | 52h1)
moq 1 | inner 1 | master 1



2. Cod 0671694
FAUTEUIL AC-C-TARIFA | SESSEL M-K-TARIFA
(Dim 68.5a | 70b | 80h | 43h1 | 59h2)
moq 1 | inner 1 | master 1



3. Cod 0671695
CANAPÉ 2P AC-C-TARIFA | SOFA 2PL M-K-TARIFA
(Dim 122.5a | 70b | 80h | 43h1 | 59h2)
moq 1 | inner 1 | master 1



4. Cod 0671696
TABLE BASSE TARIFA 96X56 | COUCHTISCH TARIFA 96X56
(Dim 96a | 56b | 43.5h)
moq 1 | inner 1 | master 1



5. Cod 0671621
CHAISE LOUNGE TARIFA | LOUNGE-STUHL TARIFA
(Dim 68.5a | 75.5b | 75h | 38h1)
moq 2 | inner 1 | master 1

1, 2, 3, Structure en rotin, tressage en kubu. Finition à base de nitrocellulose. Coussin déhoussable en tissu pour usage interne (30% coton, 30% lin, 40% polyester) avec ruabn noué derrière le dossier. Il est recommandé de ne pas exposer l'article à la lumière directe du soleil et aux intempéries. Emballage sans carton. / GESTELL AUS RATTAN, GEFLECHT AUS KUBU. FEINBERARBEITUNG AUS NITROCELLULOSE. ABZIEHBARER KISSEN MIT STOFF FÜR INNENBEREICH (30% BAUMWOLLE, 30% LEINEN, 40% POLYESTER). MIT BAND GEKNOTET HINTER DER RÜCKENLEHNE. ES WIRD EMPFOHLEN, DEN ARTIKEL NICHT DEM DIREKTEM LICHT DER SONNE UND SCHLECHTEM WETTER AUSZUSETZEN. VERPACKUNG OHNE KARTON.

4, 5, Structure en rotin, tressage en kubu, finition à base de nitrocellulose. Il est recommandé de ne pas exposer l'article à la lumière directe du soleil et aux intempéries. Emballage sans carton. / GESTELL AUS RATTAN, GEFLECHT AUS KUBU. FEINBERARBEITUNG AUS NITROCELLULOSE. ES WIRD EMPFOHLEN, DEN ARTIKEL NICHT IN DIREKTEM LICHT DER SONNE UND SCHLECHTEM WETTER AUSZUSETZEN. VERPACKUNG OHNE KARTON.

Lampok

Structure en branches de teck, assise et dossier avec tressage en fibre synthétique (Viro). Il est recommandé de ne pas exposer le meuble à la lumière directe du soleil et aux intempéries. Les formes originales créées à partir de bois sont indicatives uniquement, tous les produits seront différents les uns des autres. Les fissures dans la structure sont à considérer comme une caractéristique propre à cet article. Emballage sans boîte de carton. / GESTELL AUS TEAKÄSTEN, SITZFLÄCHE UND RÜCKLEHNE MIT GEWIRR AUS KUNSTFASER (VIRO). ES WIRD EMPFOHLEN, DEN ARTIKEL NICHT DIREKTEM SONNELICHT UND SCHLECHTEN WETTERBEDINGUNGEN AUSZUSETZEN. DIE URSPRÜNGLICHEN FORMEN, DIE AUS HOLZ GESCHAFFEN WURDEN, SIND NUR INDIKATIV, ALLE PRODUKTE WERDEN UNTERSCHIEDLICH SEIN. RISSE UND KLEINE RISSE IN DEM GESTELL SIND ALS NATÜRLICHE ZUSTAND DES PRODUKTES ZU BETRACHTEN. VERPACKUNG OHNE KARTON.



Cod 0671741
ASSISE LAMPOK | SESSEL LAMPOK
(Dim 62a | 72b | 79h | 38h1)
moq 2 | inner 1 | master 1



Cod 0671742
CANAPÉ 2PL LAMPOK | SOFA LAMPOK 2PL
(Dim 120a | 72b | 79h | 38h1)
moq 1 | inner 1 | master 1

Structure en branches de teck, plateau avec tressage en fibre synthétique (Viro). Il est recommandé de ne pas exposer le meuble à la lumière directe du soleil et aux intempéries. Les formes originales créées à partir de bois sont indicatives uniquement, tous les produits seront différents les uns des autres. Les fissures dans la structure sont à considérer comme une caractéristique propre à cet article. Emballage sans boîte de carton. / GESTELL AUS TEAKÄSTEN, BEISTELLTISCHPLATTE MIT GEWIRR AUS KUNSTFASER (VIRO). ES WIRD EMPFOHLEN, DEN ARTIKEL NICHT IN DIREKTEM SONNELICHT UND SCHLECHTEN WETTERBEDINGUNGEN AUSZUSETZEN. DIE URSPRÜNGLICHEN FORMEN, DIE AUS HOLZ GESCHAFFEN WURDEN, SIND NUR INDIKATIV, ALLE PRODUKTE WERDEN UNTERSCHIEDLICH SEIN. RISSE UND KLEINE RISSE IN DEM GESTELL SIND ALS NATÜRLICHE BEDINGUNGEN DES PRODUKTES ANZUSEHEN. VERPACKUNG OHNE KARTON.



Cod 0671739
TABLE BASSE LAMPOK 80X60 | COUCHTISCH LAMPOK 80X60
(Dim 80a | 60b | 40h)
moq 1 | inner 1 | master 1



Cod 0671736
TABOURET LAMPOK H45 | HOCKER LAMPOK H45
(Dim 38a | 38b | 45h)
moq 1 | inner 1 | master 1

Structure en branches de teak, tressage assise et dossier en fibre synthétique (Viro). Dossier inclinable (4 positions) il est recommandé de ne pas exposer le meuble à la lumière directe du soleil et aux intempéries. Les formes originales créées à partir de bois sont seulement indicatives, tous les produits seront différents les uns des autres. Éventuelles fissures dans le bois sont à considérer comme une caractéristique propre à cet article. / GESTELL AUS TEAKÄSTEN, SITZFLÄCHE UND RÜCKLEHNE MIT GEWIRR AUS KUNSTFASER (VIRO). ZURÜCKKLAPPBARE RÜCKLEHNE (4 POSITIONEN). ES WIRD EMPFOHLEN, DEN ARTIKEL NICHT DIREKTEM SONNELICHT UND SCHLECHTEN WETTERBEDINGUNGEN AUSZUSETZEN. DIE URSPRÜNGLICHEN FORMEN, DIE AUS HOLZ GESCHAFFEN WURDEN, SIND NUR INDIKATIV, ALLE PRODUKTE WERDEN UNTERSCHIEDLICH SEIN. RISSE UND KLEINE RISSE IN DEM GESTELL SIND ALS NATÜRLICHE ZUSTAND DES PRODUKTES ZU BETRACHTEN.



Cod 0671740
BAIN DE SOLEIL LAMPOK | LIEGE LAMPOK
(Dim 80a | 185b | 70h | 35h1)
moq 1 | inner 1 | master 1



Ombrelloni e pergole

Parasols et tonnelle/ Alpelschirm und Pergola

- 180 **Alghero**
- 161 **Capua**
- 179 **Dallas**
- 165 **Eden**
- 167 **Ines**
- 185 **Macrame'**
- 189 **Noah**
- 163 **Orion**
- 175 **Orland**
- 177 **Saragozza**
- 187 **Syros**
- 183 **Vienna**



Capua

PARASOL DÉPORTÉ CAPUA ÉCRU /
AMPELSCHIRM CAPUA ECRU P. 269



BOIS / HOLZ

COULEUR STRUCTURE / STRUKTURFARBE:
Bois couleur teck /
HOLZGESTELL IN DER FARBE TEAK




3x3

0795479



3x4

0795478











Aluminium



Orion

PARASOL DÉPORTÉ ORION /
ORION AMPELSCHIRM P. 269, 270

COULEUR STRUCTURE / STRUKTURFARBE:
Bois /
HOLZ

			
2x3	3x3	3x4	4x4
*0795680	*0795681	*0795682	0795683
			

*Mouvement gauche-droite (voir photo de détail n.4) /
Links-Rechts-Bewegung (siehe Detailfoto n.5)



Optionals/ EXTRAS


0795365



0795364



0795744





Eden

Aluminium

PARASOL DÉPORTÉ EDEN / AMPELSCHIRM EDEN P. 270, 271

COULEUR STRUCTURE / STRUKTURFARBE:
Blanc / WEIß

2x3	3x3	3x4	4x4
*0795672	*0795673	*0795674	*0795675
●	●	●	●

*Mouvement gauche-droite (voir photo de détail n.4) /
Links-Rechts-Bewegung (siehe Detailfoto n.5)



Optionals/ EXTRAS

0795365



0795364



0795743







Aluminium

Ines

PARASOL DÉPORTÉ INES /
AMPELSCHIRM INES P. 271, 272

● COULEUR STRUCTURE / STRUKTURFARBE:
Anthracite /
Anthrazit

			
2x3	3x3	3x4	4x4
0795668	0795605	*0795606	0795607
●	●	●	●

*Mouvement gauche-droite (voir photo de détail n.4) /
Links-Rechts-Bewegung (siehe Detailfoto n.5)



Optionals/ EXTRAS



Ines

PARASOL DÉPORTÉ INES LED /
AMPFSCHIRM INES LED P. 272



Aluminium

● COULEUR STRUCTURE / STRUKTURFARBE:
Anthracite /
Anthrazit



3x3

0795669



Optionals/ EXTRAS


0795365



0795364



0795744



Aluminium

Ines

PARASOL DÉPORTÉ INES /
AMPELSCHIRM INES P. 273

● COULEUR STRUCTURE / STRUKTURFARBE:
Anodisé /
Eloxiert

3x3	3x4	4x4
*0795608	0795609	0795610
●	●	●

*Mouvement gauche-droite (voir photo de détail n.4) /
Links-Rechts-Bewegung (siehe Detailfoto n.5)



Optionals/ EXTRAS


0795365



0795364



0795744



Ines

Aluminium


PARASOL DÉPORTÉ INES LED /
AMPELSCHIRM INES LED P. 272

● COULEUR STRUCTURE / STRUKTURFARBE:
Anodisé /
Eloxiert



3x3

0795670




Optionals/ EXTRAS

0795365

0795364

0795744



Aluminium

Orland

PARASOL DÉPORTÉ ORLAND /
AMPELSCHIRM ORLAND P. 273

● COULEUR STRUCTURE / STRUKTURFARBE:
Sable /
Sand



Ø3,5

***0795562**




*Mouvement gauche-droite (voir photo de détail n.4) /
Links-Rechts-Bewegung (siehe Detailfoto n.5)



Optionals/ EXTRAS

0795365

0795364



Aluminium

Saragozza

PARASOL DÉPORTÉ SARAGOZZA /
AMPELSCHIRM SARAGOZZA P. 274

● COULEUR STRUCTURE / STRUKTURFARBE:
Sable /
Sand

2x3	3x3	3x4
*0795741	*0795742	*0795560
●	●	●


*Mouvement gauche-droite (voir photo de détail n.4) /
Links-Rechts-Bewegung (siehe Detailfoto n.5)



Optionals/ EXTRAS

0795365

0795364









Dallas

PARASOL DÉPORTÉ DALLAS /
AMPELSCHIRM DALLAS P. 275

Aluminium

● COULEUR STRUCTURE / STRUKTURFARBE:
Sable /
Sand


	
3x3	3x4
0795400	0795401
	



Optionals/ EXTRAS

0795365

0795364





Alghero

PARASOL ALGHERO /
SONNENSCHIRM DALLAS P. 275

● COULEUR STRUCTURE / STRUKTURFARBE:
Anthracite /
Anthrazit



4x4

0795395



● COULEUR STRUCTURE / STRUKTURFARBE:
Blanc /
WEISS



4x4

0795346



Aluminium



Vienna

PARASOL VIENNA /
SONNENSCHIRM VIENNA P. 276

Aluminium

● COULEUR STRUCTURE / STRUKTURFARBE:
Anodisé /
Eloxier



Ø2,5

0795665



Ø3

0795666





Macrame'

PARASOL MACRAME' NATUREL /
SONNENSCHIRM MAKRAMEE NATÜRLICH P. 276

● COULEUR STRUCTURE / STRUKTURFARBE:
Bois de hêtre/
BÜCHENHOLZ




Ø2,5

0795439



BOIS / HOLZ















Syros


PARASOL SYROS NATUREL /
SONNENSCHIRM SYROS NATÜRLICH P. 276



BOIS / HOLZ

COULEUR STRUCTURE / STRUKTURFARBE:
 Bois/
 HOLZ

				
Ø2,5	Ø3	2x3	3x3	3x4
0795420	0795421	0795423	0795424	0795425
				





Noah

TONNELLE NOAH /
PAVILLON NOAH P. 277

● COULEUR STRUCTURE / STRUKTURFARBE:
Anthracite/
Antrazit

3x3,6
0795443



● COULEUR STRUCTURE / STRUKTURFARBE:
Blanc/
WEISS

3x3,6
0795444



Ocean

COULEUR STRUCTURE / STRUKTURFARBE:
Blanc/
WEISS



Disponibile in 4 dimensioni
Verfügbar in 4 Größen






0795773 P. 278
300x300x250h
moq1 | inner 1 |
master 1 | D1

0795774 P. 278
300x400x250h
moq1 | inner 1 |
master 1 | D1

0795785 P. 278
360x600x250h
moq1 | inner 1 | master 1
D1

0795786 P. 278
360x720x250h
moq1 | inner 1 | master 1
D1

Pergola Accessoires / Zubehör

<p>A 0795773</p>  <p>Store / Rollo</p>  <p>Store and moustiquaire / Vorhänge+ Insektennetz</p>  <p>Panneau / Platten</p>  <p>Panneau / Platten</p>  <p>Brise-soleil / Sonnenschutz</p>  <p>Brise-soleil / Sonnenschutz</p> <p>0795796 279x10x235h moq1 inner 1 master 1 D1</p> <p>0795779 294x238h (x4) moq1 inner 1 master 1</p> <p>0795801 30.9x6x232.45h moq1 inner 1 master 1 D1</p> <p>0795803 30.9x6x232.45h moq1 inner 1 master 1 D1</p> <p>0795776 93x6x238h moq1 inner 1 master 1 D1</p> <p>0795782 123.5x6x238h moq1 inner 1 master 1 D1</p>	<p>B 0795774</p>  <p>Store / Rollo</p>  <p>Store and moustiquaire / Vorhänge+ Insektennetz</p>  <p>Panneau / Platten</p>  <p>Panneau / Platten</p>  <p>Brise-soleil / Sonnenschutz</p>  <p>Brise-soleil / Sonnenschutz</p> <p>0795796 279x10x235h</p> <p>0795798 371x10x235h moq1 inner 1 master 1 D1</p> <p>0795780 344x238h (x4) moq1 inner 1 master 1</p> <p>0795801 30.9x6x232.45h moq1 inner 1 master 1 D1</p> <p>0795803 30.9x6x232.45h moq1 inner 1 master 1 D1</p> <p>0795776 93x6x238h moq1 inner 1 master 1 D1</p> <p>0795782 123.5x6x238h moq1 inner 1 master 1 D1</p>	<p>C 0795785</p>  <p>Store / Rollo</p>  <p>Panneau / Platten</p>  <p>Panneau / Platten</p>  <p>Brise-soleil / Sonnenschutz</p>  <p>Brise-soleil / Sonnenschutz</p> <p>0795796 279x10x235h</p> <p>0795797 340x10x235h moq1 inner 1 master 1 D1</p> <p>0795801 30.9x6x232.45h moq1 inner 1 master 1 D1</p> <p>0795803 30.9x6x232.45h moq1 inner 1 master 1 D1</p> <p>0795776 93x6x238h moq1 inner 1 master 1 D1</p> <p>0795782 123.5x6x238h moq1 inner 1 master 1 D1</p>	<p>D 0795786</p>  <p>Store / Rollo</p>  <p>Panneau / Platten</p>  <p>Panneau / Platten</p>  <p>Brise-soleil / Sonnenschutz</p>  <p>Brise-soleil / Sonnenschutz</p> <p>0795797 340x10x235h moq1 inner 1 master 1 D1</p> <p>0795801 30.9x6x232.45h moq1 inner 1 master 1 D1</p> <p>0795803 30.9x6x232.45h moq1 inner 1 master 1 D1</p> <p>0795776 93x6x238h moq1 inner 1 master 1 D1</p> <p>0795782 123.5x6x238h moq1 inner 1 master 1 D1</p>
--	--	---	---

OCEAN

COULEUR STRUCTURE / STRUKTURFARBE:
Anthracite / Antrazit



Disponibile in 4 dimensioni
Verfügbar in 4 Größen

























0795771 P. 278
300x300x250h
moq1 | inner 1 |
master 1 | D1

0795772 P. 278
400x300x250h
moq1 | inner 1 |
master 1 | D1

0795783 P. 278
360x600x250h
moq1 | inner 1 | master 1
D1

0795784 P. 278
360x720x250h
moq1 | inner 1 | master 1
D1

Pergola Accessoires / Zubehör

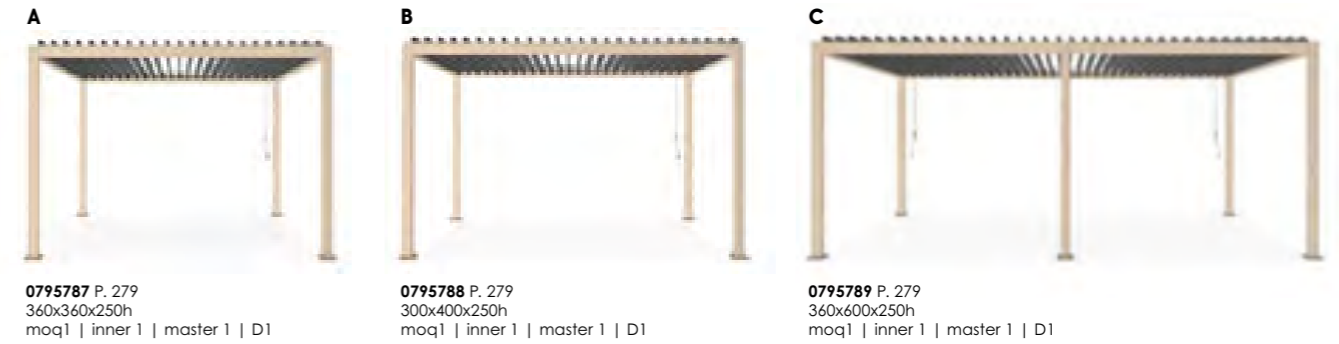
<p>A 0795771</p>  <p>Store / Rollo</p>  <p>Store and moustiquaire / Vorhänge+ Insektennetz</p>  <p>Panneau / Platten</p>  <p>Panneau / Platten</p>  <p>Brise-soleil / Sonnenschutz</p>  <p>Brise-soleil / Sonnenschutz</p> <p>0795793 279x10x235h moq1 inner 1 master 1 D1</p> <p>0795777 294x238h (x4) moq1 inner 1 master 1</p> <p>0795800 30.9x6x232.45h moq1 inner 1 master 1 D1</p> <p>0795802 30.9x6x232.45h moq1 inner 1 master 1 D1</p> <p>0795775 93x6x238h moq1 inner 1 master 1 D1</p> <p>0795781 123.5x6x238h moq1 inner 1 master 1 D1</p>	<p>B 0795772</p>  <p>Store / Rollo</p>  <p>Store and moustiquaire / Vorhänge+ Insektennetz</p>  <p>Panneau / Platten</p>  <p>Panneau / Platten</p>  <p>Brise-soleil / Sonnenschutz</p>  <p>Brise-soleil / Sonnenschutz</p> <p>0795793 279x10x235h moq1 inner 1 master 1 D1</p> <p>0795795 371x10x235h moq1 inner 1 master 1 D1</p> <p>0795778 344x238h (x4) moq1 inner 1 master 1</p> <p>0795800 30.9x6x232.45h moq1 inner 1 master 1 D1</p> <p>0795802 30.9x6x232.45h moq1 inner 1 master 1 D1</p> <p>0795775 93x6x238h moq1 inner 1 master 1 D1</p> <p>0795781 123.5x6x238h moq1 inner 1 master 1 D1</p>	<p>C 0795783</p>  <p>Store / Rollo</p>  <p>Panneau / Platten</p>  <p>Panneau / Platten</p>  <p>Brise-soleil / Sonnenschutz</p>  <p>Brise-soleil / Sonnenschutz</p> <p>0795793 279x10x235h</p> <p>0795794 340x10x235h moq1 inner 1 master 1 D1</p> <p>0795800 30.9x6x232.45h moq1 inner 1 master 1 D1</p> <p>0795802 30.9x6x232.45h moq1 inner 1 master 1 D1</p> <p>0795775 93x6x238h moq1 inner 1 master 1 D1</p> <p>0795781 123.5x6x238h moq1 inner 1 master 1 D1</p>	<p>D 0795784</p>  <p>Store / Rollo</p>  <p>Panneau / Platten</p>  <p>Panneau / Platten</p>  <p>Brise-soleil / Sonnenschutz</p>  <p>Brise-soleil / Sonnenschutz</p> <p>0795794 340x10x235h moq1 inner 1 master 1 D1</p> <p>0795800 30.9x6x232.45h moq1 inner 1 master 1 D1</p> <p>0795802 30.9x6x232.45h moq1 inner 1 master 1 D1</p> <p>0795775 93x6x238h moq1 inner 1 master 1 D1</p> <p>0795781 123.5x6x238h moq1 inner 1 master 1 D1</p>
--	---	---	---

OCEAN

COULEUR STRUCTURE / STRUKTURFARBE:
 Naturel/Anthracite
 Natürlich-Anthrazit



Disponibile in 3 dimensioni
 Verfügbar in 3 Größen


















0795787 P. 279
 360x360x250h
 moq1 | inner 1 | master 1 | D1

0795788 P. 279
 300x400x250h
 moq1 | inner 1 | master 1 | D1

0795789 P. 279
 360x600x250h
 moq1 | inner 1 | master 1 | D1

Pergola Accessoires / Zubehör

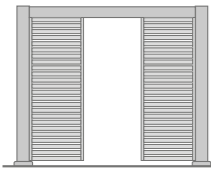
<p>A 0795787</p>	 <p>Store / Rollo</p> <p>0795794 340x10x235h moq1 inner 1 master 1 D1</p>	 <p>Panneau / Platten</p> <p>0795800 30.9x6x232.45h moq1 inner 1 master 1 D1</p>	 <p>Panneau / Platten</p> <p>0795802 30.9x6x232.45h moq1 inner 1 master 1 D1</p>	 <p>Brise-soleil / Sonnenschutz</p> <p>0795775 93x6x238h moq1 inner 1 master 1 D1</p>	 <p>Brise-soleil / Sonnenschutz</p> <p>0795781 123.5x6x238h moq1 inner 1 master 1 D1</p>
<p>B 0795788</p>	 <p>Store / Rollo</p> <p>0795793 279x10x235h 0795795 371x10x235h moq1 inner 1 master 1 D1</p>	 <p>Panneau / Platten</p> <p>0795800 30.9x6x232.45h moq1 inner 1 master 1 D1</p>	 <p>Panneau / Platten</p> <p>0795802 30.9x6x232.45h moq1 inner 1 master 1 D1</p>	 <p>Brise-soleil / Sonnenschutz</p> <p>0795775 93x6x238h moq1 inner 1 master 1 D1</p>	 <p>Brise-soleil / Sonnenschutz</p> <p>0795781 123.5x6x238h moq1 inner 1 master 1 D1</p>
<p>C 0795789</p>	 <p>Store / Rollo</p> <p>0795793 279x10x235h 0795794 340x10x235h moq1 inner 1 master 1 D1</p>	 <p>Panneau / Platten</p> <p>0795800 30.9x6x232.45h moq1 inner 1 master 1 D1</p>	 <p>Panneau / Platten</p> <p>0795802 30.9x6x232.45h moq1 inner 1 master 1 D1</p>	 <p>Brise-soleil / Sonnenschutz</p> <p>0795775 93x6x238h moq1 inner 1 master 1 D1</p>	 <p>Brise-soleil / Sonnenschutz</p> <p>0795781 123.5x6x238h moq1 inner 1 master 1 D1</p>



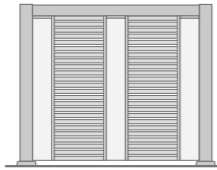
OCEAN

Exemples de compositions avec accessoires / Beispiele für Zusammenstellungen mit Zubehör

Compositions du côté 3mt / Zusammenstellungen Seite 3m:

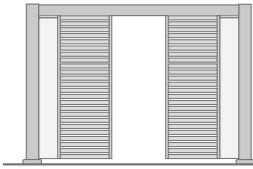


2 Brise-soleil petits /
2 Sonnenschutz die Kleinen

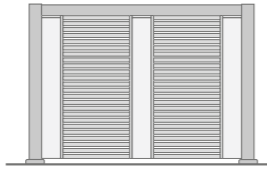


2 Brise-soleil petits + 3 Panneau /
2 Sonnenschutz die Kleinen + 3 Platten

Compositions du côté 3,6mt / Zusammenstellungen Seite 3,6m:

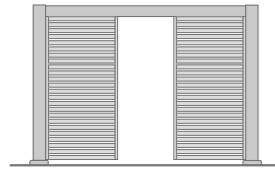


2 Brise-soleil petits + 2 Panneau /
2 Sonnenschutz die Kleinen + 2 Platten




2 Brise-soleil grand + 3 Panneau /
2 Sonnenschutz groß + 3 Platten

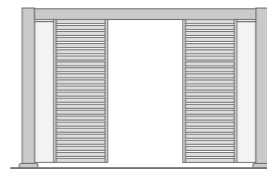
Compositions du côté 4mt / Zusammenstellungen Seite 4m:



2 Brise-soleil grand /
2 Sonnenschutz groß



2 Brise-soleil petits /
2 Sonnenschutz die Kleinen



2 Brise-soleil petits + 2 Panneau /
2 Sonnenschutz die Kleinen + 2 Platten

Caractéristiques techniques / Technische Eigenschaften

Structures extérieures en aluminium avec couvercle, lames de parasol réglables manuellement. Selon l'inclinaison, il est possible de contrôler la lumière du soleil et le degré de ventilation naturelle de l'environnement inférieur, ajustant ainsi la température. La structure en aluminium est caractérisée par des poutres horizontales, perpendiculaires aux jambes, qui ne nécessitent pas d'inclinaison pour le drainage des eaux de pluie. La couverture draine l'eau météorologique vers la structure du périmètre et les gouttières adjacentes au périmètre amènent l'eau dans le drain interne des jambes.

Disponible en 4 variantes de couleurs, le revêtement en poudre Tyger® (polyester), leader mondial depuis 1930, offre d'excellentes performances de maintien de la couleur, une résistance à la corrosion, une adhérence parfaite du revêtement, une stabilité au jaunissement et une rétention prolongée de la brillance.


Outdoor-Gestell aus pulverbeschichtetem Aluminium mit einer Abdeckung mit manuell verstellbaren Sonnenschutzlamellen. Je nach Neigung kann die Sonneneinstrahlung und der Grad der natürlichen Belüftung der darunter liegenden Umgebung gesteuert werden und die Temperatur wird somit reguliert. Das Aluminiumgestell zeichnet sich durch horizontale Balken aus, die senkrecht zu den Beinen verlaufen und für die Regenwasserableitung keine Neigung erfordern. Das Dach leitet Regenwasser in Richtung der Umfangsstruktur ab, und die an den Umfang angrenzenden Dachrinnen leiten das Wasser in den internen Abfluss an den Beinen. Es ist in 4 Farbvarianten erhältlich und bietet eine hervorragende Farbechtheit, Korrosionsbeständigkeit, perfekte Beschichtungshaftung, Vergilbungsstabilität und verlängerte Glanzbeständigkeit mit Tyger®-Pulverbeschichtung (Polyester), Weltmarktführer seit 1930.



Système intégré d'écoulement de l'eau
Integriertes Wasserablaufsystem



Lames orientables
Verstellbaren Lamellen





Prodotti

Produits Produkte

202
Tables/
Tische

214
Chaises/
Stühle und Barhocker


230
Set salon et daybed/
Lounge-Sets und
Sonnenbetten

238
Fauteuils, canapés et bancs
/ Sessel, Sofas und Bänke

254
Petit tables/
Beistelltische
und Couchtische

260
Bain de soleil et coffre
pour coussins/
Sonnenliegen
und Kissenboxen

268
Parasols et tonnelle/
Alpelschirme und Pergolas



tables/ tische



CAMERON

0663398
TABLE CAMERON 180X90 BLANC / TISCH
CAMERON 180X90 WEIß

CODE COULEUR: GK50
P. 24, 97

Llh | Lbh 180 x 90 x 75
moq 1 | inner 1 | master 1



0663399
TABLE CAMERON 180X90 ANTHR / TISCH
CAMERON 180X90 ANTHRAZIT

CODE COULEUR: GK52
P. 8, 97

Llh | Lbh 180 x 90 x 75
moq 1 | inner 1 | master 1



Structure en aluminium peint a poudre. Plateau en teck. Visserie en acier inoxydable. Pieds à assembler. / GESTELL AUS ALUMINIUM MIT PULVERBESCHICHTUNG (POLYESTER). PLATTE AUS TEAK. SCHRAUBEN AUS EDELSTAHL. BEINE ZU MONTIEREN.



0663379
TABLE EXT CAMERON 228/294X100 BLANC /
AUSZIEHTISCH CAMERON228/294X100 WEIß

CODE COULEUR: GK50
P. 97

Llh | Lbh 228/294 x 100 x 75
moq 1 | inner 1 | master 1 D1



0663381
TABLE EXT CAMERON 253/319/384X110 B. /
AUSZIEHTI.CAMERON253/319/384X110 WEI

CODE COULEUR: GK50
P. 26, 97

Llh | Lbh 253/319/384 x 110 x 75
moq 1 | inner 1 | master 1 D1



0663380
TABLE EXT CAMERON 228/294X100 ALARA /
AUSZIEHT. CAMERON228/294X100 ANTHR

CODE COULEUR: GK52
P. 97

Llh | Lbh 228/294 x 100 x 75
moq 1 | inner 1 | master 1 D1




0663382
TABLE EXT CAMERON 253/319/384X110 A. /
AUSZIEHT.CAMERON253/319/384X110 ANT.

CODE COULEUR: GK52
P. 8, 97

Llh | Lbh 253/319/384 x 110 x 75
moq 1 | inner 1 | master 1 D1

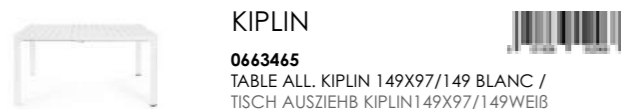


Structure en aluminium, peint à poudre (polyester). Plateau en teck. Extensible avec ouverture télescopique. Rallonges externes avec logement sous l'étagé. Visserie en acier inoxydable. Pieds en plastique réglables. Pieds à assembler. / GESTELL AUS ALUMINIUM MIT POLYESTER PULVERBESCHICHTUNG. TISCHPLATTE AUS TEAK. ZUSAMMENSCHIEBBARER KOPFAUSZUG MIT INTEGRIERTEN ANSTECKPLATTEN. EXTERNE VERLÄNGERUNGEN, DIE UNTER DIE TISCHPLATTE GESCHOBEN WERDEN. SCHRAUBEN AUS ROSTFREIEM STAHL. VERSTELLBARE FÜßE AUS KUNSTSTOFF. BEINE ZU MONTIEREN.



Cameron

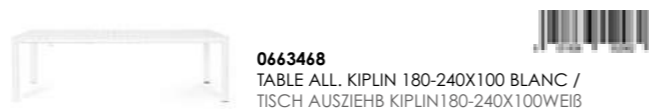


**KIPLIN**

0663465
TABLE ALL. KIPLIN 149X97/149 BLANC /
TISCH AUSZIEHB KIPLIN149X97/149WEIB

CODE COULEUR: CX21
P. 30, 100


Llh | Lbh 149 x 97/149 x 77.5
moq 1 | inner 1 | master 1



0663468
TABLE ALL. KIPLIN 180-240X100 BLANC /
TISCH AUSZIEHB KIPLIN180-240X100WEIB

CODE COULEUR: CX21
P. 28, 100

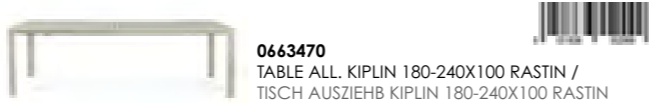
Llh | Lbh 180/240 x 100 x 77.5
moq 1 | inner 1 | master 1



0663467
TABLE ALL. KIPLIN 149X97/149 RASTIN /
TISCH AUSZIEHBAR KIPLIN149X97/149 RASTIN

P. 35, 108


Llh | Lbh 149 x 97/149 x 77.5
moq 1 | inner 1 | master 1



0663470
TABLE ALL. KIPLIN 180-240X100 RASTIN /
TISCH AUSZIEHB KIPLIN 180-240X100 RASTIN

P. 34, 108

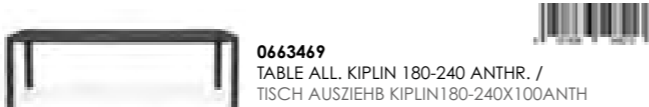
Llh | Lbh 180/240 x 100 x 77.5
moq 1 | inner 1 | master 1



0663466
TABLE ALL. KIPLIN 149X97/149 BLANC /
TISCH AUSZIEHB KIPLIN149X97/149ANTH

CODE COULEUR: CX23
P. 14, 104

Llh | Lbh 149 x 97/149 x 77.5
moq 1 | inner 1 | master 1



0663469
TABLE ALL. KIPLIN 180-240 ANTHR. /
TISCH AUSZIEHB KIPLIN180-240X100ANTH

CODE COULEUR: CX23
P. 14, 104

Llh | Lbh 180/240 x 100 x 77.5
moq 1 | inner 1 | master 1

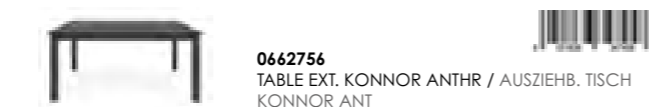
Structure en aluminium peinte à poudre (polyester). Extensible avec ouverture télescopique. Visserie en acier inoxydable. Pieds à assembler. / GESTELL AUS ALUMINIUM MIT PULVERBESCHICHTUNG (POLYESTER). TISCH MIT ZUSAMMENSCHIEBBARER AUSZUGSFUNKTION. SCHRAUBEN AUS ROSTFREIEM STAHL. BEINE ZU MONTIEREN.

**KONNOR**

0662754
TABLE EXT. KONNOR BLANC / AUSZIEHB.TISCH
KONNOR WEIB

CODE COULEUR: CX21
P. 32, 100

Llh | Lbh 160 x 110/160 x 77.5
moq 1 | inner 1 | master 1



0662756
TABLE EXT. KONNOR ANTHR / AUSZIEHB. TISCH
KONNOR ANT

CODE COULEUR: CX23
P. 11, 13, 104

Llh | Lbh 160 x 110/160 x 77.5
moq 1 | inner 1 | master 1

Structure en aluminium peinte à poudre (polyester). Extensible avec ouverture télescopique. Visserie en acier inoxydable. Pieds à assembler. / GESTELL AUS ALUMINIUM MIT PULVERBESCHICHTUNG (POLYESTER). TISCH MIT ZUSAMMENSCHIEBBARER AUSZUGSFUNKTION. SCHRAUBEN AUS ROSTFREIEM STAHL. BEINE ZU MONTIEREN.

**KONNOR**

0662276
TABLE EXT. KONNOR BLANC 160-240X100 /
AUSZIEHB.TISCH KONNOR160-240X100WEIB

CODE COULEUR: CX21
P. 100

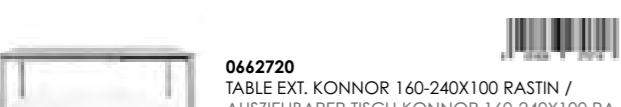
Llh | Lbh 160/240 x 100 x 76
moq 1 | inner 1 | master 1



0662271
TABLE EXT. KONNOR 200-300X110 BLANC /
AUSZIEHT. KONNOR 200-300X110 WEIB

CODE COULEUR: CX21
P. 33, 100


Llh | Lbh 200/300 x 110 x 76
moq 1 | inner 1 | master 1 D1



0662720
TABLE EXT. KONNOR 160-240X100 RASTIN /
AUSZIEHBARER TISCH KONNOR 160-240X100 RA

P. 107

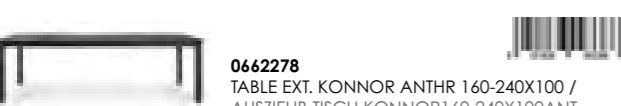
Llh | Lbh 160/240 x 100 x 76
moq 1 | inner 1 | master 1



0662721
TABLE EXT. KONNOR 200-300X110 RASTIN /
AUSZIEHBARER TISCH KONNOR 200-300X110 RA

P. 107

Llh | Lbh 200/300 x 110 x 76
moq 1 | inner 1 | master 1 D1



0662278
TABLE EXT. KONNOR ANTHR 160-240X100 /
AUSZIEHB.TISCH KONNOR160-240X100ANT

CODE COULEUR: CX23
P. 104

Llh | Lbh 160/240 x 100 x 76
moq 1 | inner 1 | master 1



0662274
TABLE EXT. KONNOR 200-300X110 ANT. /
AUSZIEHT. KONNOR 200-300X110 ANTHR.

CODE COULEUR: CX23
P. 11, 104

Llh | Lbh 200/300 x 110 x 76
moq 1 | inner 1 | master 1 D1

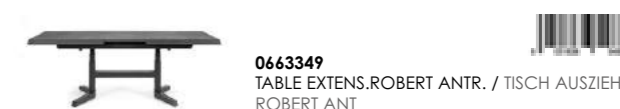
Aluminium peint à poudre (polyester). Extensible avec ouverture télescopique. Visserie en acier inoxydable. Pieds (2 équipées de roulettes) à assembler. / ALUMINIUM MIT PULVERBESCHICHTUNG (POLYESTER). TISCH MIT ZUSAMMENSCHIEBBARER AUSZUGSFUNKTION. SCHRAUBEN AUS ROSTFREIEM STAHL. BEINE (2 MIT RÄDER) ZU MONTIEREN.

**ROBERT**

0663350
TABLE EXTENS.ROBERT BLANC JX1 / TISCH
AUSZIEHB ROBERT WEI JX1

CODE COULEUR: JX11
P. 118

Llh | Lbh 143/183 x 88 x 53/75
moq 1 | inner 1 | master 1 D1

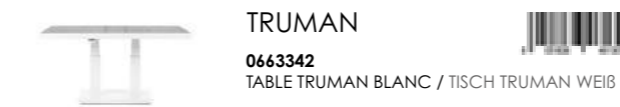


0663349
TABLE EXTENS.ROBERT ANTR. / TISCH AUSZIEHB
ROBERT ANT

CODE COULEUR: JX55
P. 20, 119

Llh | Lbh 143/183 x 88 x 53/75
moq 1 | inner 1 | master 1 D1

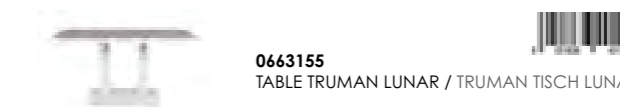
Structure en aluminium peint à poudre (polyester). Plateau en céramique (épaisseur 10mm). Extensible avec rallonge automatique. Hauteur réglable par poignée. Vis en acier inoxydable. À assembler. / GESTELL AUS ALUMINIUM MIT PULVERBESCHICHTUNG (POLYESTER). TISCHPLATTE AUS KERAMIK (DICKE 10MM). AUSZIEHBAR MIT AUTOMATISCHER VERLÄNGERUNG. HÖHENVERSTELLBAR DURCH GRIFF. SCHRAUBEN AUS EDELSTAHL. ZU MONTIEREN.

**TRUMAN**

0663342
TABLE TRUMAN BLANC / TISCH TRUMAN WEIB

CODE COULEUR: JX11
P. 114

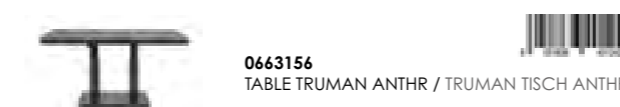
Llh | Lbh 140 x 85 x 49/72
moq 1 | inner 1 | master 1 D1



0663155
TABLE TRUMAN LUNAR / TRUMAN TISCH LUNAR

P. 117

Llh | Lbh 140 x 85 x 49/72
moq 1 | inner 1 | master 1 D1



0663156
TABLE TRUMAN ANTHR / TRUMAN TISCH ANTHR.

CODE COULEUR: JX55
P. 18, 115

Llh | Lbh 140 x 85 x 49/72
moq 1 | inner 1 | master 1 D1

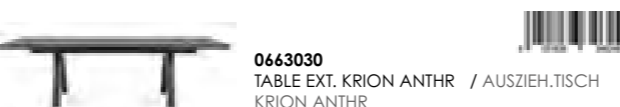
Structure en aluminium peinte à poudre (polyester). Plateau en céramique (épaisseur 10mm). Réglable en hauteur par poignée. Visserie en acier inoxydable. À assembler. / GESTELL AUS PULVERBESCHICHTETEM (POLYESTER) ALUMINIUM. KERAMIK-TISCHPLATTE (STÄRKE 10MM). GRIFF FÜR HÖHENVERSTELLUNG. SCHRAUBEN AUS ROSTFREIEM STAHL. ZU MONTIEREN.

**KRION**

0663325
TABLE EXT. KRION BLANC / AUSZIEHTISCH KRION
WEIB

CODE COULEUR: JX11
P. 118

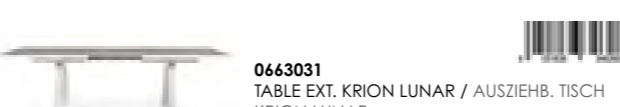
Llh | Lbh 205/265 x 103 x 78
moq 1 | inner 1 | master 1 D1



0663030
TABLE EXT. KRION ANTHR / AUSZIEH.TISCH
KRION ANTHR

CODE COULEUR: JX55
P. 119

Llh | Lbh 205/265 x 103 x 78
moq 1 | inner 1 | master 1 D1




0663031
TABLE EXT. KRION LUNAR / AUSZIEHB. TISCH
KRION LUNAR

P. 120

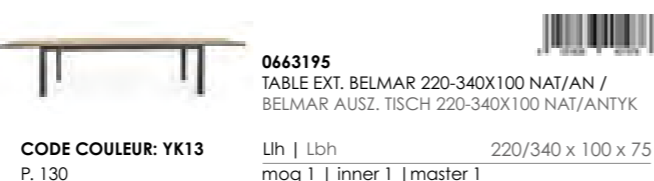
Llh | Lbh 205/265 x 103 x 78
moq 1 | inner 1 | master 1 D1

Structure en aluminium peinte à poudre (polyester). Plateau en céramique (épaisseur 10mm). Extensible avec rallonge automatique. Visserie en acier inoxydable. Pieds à assembler. / GESTELL AUS ALUMINIUM MIT PULVERBESCHICHTUNG (POLYESTER). TISCHPLATTE AUS KERAMIK (DICKE 10MM). AUSZIEHBARER TISCH MIT SYNCHRO- AUSZUGSFUNKTION. SCHRAUBEN AUS ROSTFREIEM STAHL. BEINE ZU MONTIEREN.





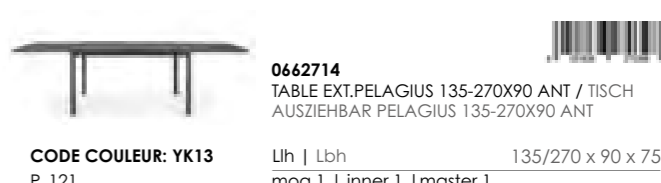
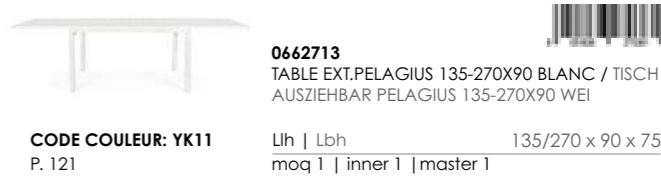
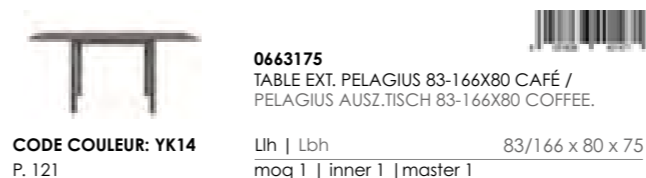
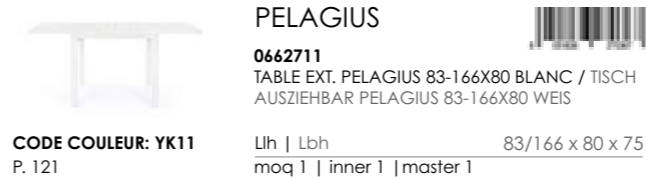
Structure en aluminium peinte à poudre (polyester). Plateau en céramique (épaisseur 10mm). Visserie en acier inoxydable. Pieds à assembler. / GESTELL AUS ALUMINIUM MIT PULVERBESCHICHTUNG (POLYESTER). TISCHPLATTE AUS KERAMIK (DICKE 10MM). SCHRAUBEN AUS ROSTFREIEM STAHL. BEINE ZU MONTIEREN.



Structure en aluminium peinte à poudre (polyester). Plateau avec lattes en aluminium avec peinture effet bois. Vérins de réglages. Visserie en acier inoxydable. Pieds à assembler. / GESTELL AUS PULVERBESCHICHTETEM (POLYESTER) ALUMINIUM. TISCHPLATTE AUS LACKIERTEN ALU-STÄBEN IN HOLZOPTIK. VERSTELLBARE FÜSSE. SCHRAUBEN AUS EDELSTAHL. BEINE ZUM MONTIEREN.



Structure en aluminium peinte à poudre (polyester). Plateau avec lattes en aluminium avec peinture effet bois. Vérins de réglages. Visserie en acier inoxydable. Pieds à assembler. / GESTELL AUS PULVERBESCHICHTETEM (POLYESTER) ALUMINIUM. TISCHPLATTE AUS LACKIERTEN ALU-STÄBEN IN HOLZOPTIK. VERSTELLBARE FÜSSE. SCHRAUBEN AUS EDELSTAHL. BEINE ZUM MONTIEREN.



Structure en aluminium peinte à poudre (polyester). Pieds à assembler, vérins de réglages. Visserie en acier inoxydable. / GESTELL AUS ALUMINIUM MIT PULVERBESCHICHTUNG (POLYESTER). BEINE MIT VERSTELLBAREN FÜSSEN. BEINE ZU MONTIEREN. SCHRAUBEN AUS EDELSTAHL.



Structure en aluminium peinte à poudre (polyester). Plateau en polywood (matériau composite imitation bois) 90% polystyrène 10% SBS couleur teck. Visserie en acier galvanisé. Il est recommandé de ne pas couvrir la table (pour des périodes prolongées) avec matériaux qui ne permettent pas à l'air de circuler (comme couvertures ou nappes en plastique/PVC). Pieds à assembler. / GESTELL AUS ALUMINIUM MIT PULVERBESCHICHTUNG (POLYESTER). TISCHPLATTE AUS POLYWOOD (VERBUNDMATERIAL IN HOLZ-OPTIK) 90% POLYSTYROL 10% SBS FARBE TEAK. SCHRAUBEN AUS GALVANISIERTEM STAHL. ES WIRD EMPFOHLEN, DEN TISCH (ÜBER LÄNGERE ZEITRÄUME) NICHT MIT MATERIALEN ABZUDECKEN, DIE KEINE LUFTZIRKULATION ERMÖGLICHEN (WIE Z.B. ABDECKUNGEN ODER TISCHDECKEN AUS KUNSTOFF/PVC). BEINE ZU MONTIEREN.



Structure en aluminium peinte à poudre (polyester). Plateau en polywood (matériau composite imitation bois) 90% polystyrène 10% SBS couleur teck. Rallonge escamotable. Visserie en acier galvanisé. Il est recommandé de ne pas couvrir la table (pour des périodes prolongées) avec matériaux qui ne permettent pas à l'air de circuler (comme couvertures ou nappes en plastique/PVC). Pieds à assembler. / GESTELL AUS ALUMINIUM MIT PULVERBESCHICHTUNG (POLYESTER). TISCHPLATTE AUS POLYWOOD (VERBUNDMATERIAL IN HOLZ-OPTIK) 90% POLYSTYROL 10% SBS FARBE TEAK. AUSZIEHBARE VERLÄNGERUNG. SCHRAUBEN AUS GALVANISIERTEM STAHL. ES WIRD EMPFOHLEN, DEN TISCH (ÜBER LÄNGERE ZEITRÄUME) NICHT MIT MATERIALEN ABZUDECKEN, DIE KEINE LUFTZIRKULATION ERMÖGLICHEN (WIE Z.B. ABDECKUNGEN ODER TISCHDECKEN AUS KUNSTOFF/PVC). BEINE ZU MONTIEREN.

**VICTORIA**

0805003
TABLE VICTORIA BLANC D80 / TISCH VICTORIA
WIESS D80

Lh | Lbh Ø80 x 67
moq 1 | inner 1 | master 1

P. 145



0806070
TABLE VICTORIA BLANC D110 / TISCH VICTORIA
WIESS D110

Lh | Lbh Ø110 x 71.5
moq 1 | inner 1 | master 1

P. 145

Alliage en aluminium moulé sous pression et peinture à poudre (polyester). Pieds à assembler. / DRUCKGUSSALUMINIUMLEGIERUNG (POLYESTER) PULVERBESCHICHTET. BEINE ZU MONTIEREN.

**VICTORIA**

0806073
TABLE VICTORIA ANTHRACITE D80 / TISCH
VICTORIA ANTHRAZIT D80

Lh | Lbh Ø80 x 67
moq 1 | inner 1 | master 1

P. 145



0806071
TABLE VICTORIA ANTHRACITE D110 / TISCH
VICTORIA ANTHRAZIT D110

Lh | Lbh Ø110 x 71.5
moq 1 | inner 1 | master 1

P. 145

Alliage en aluminium moulé sous pression peint à poudre (polyester) effet mat. Visserie en acier inoxydable. Produit à assembler. / DRUCKGUSS AUS ALUMINIUMLEGIERUNG MIT PULVERBESCHICHTUNG (POLYESTER) IN MATT-OPTIK. SCHRAUBEN AUS EDELSTAHL. ZU MONTIEREN.

**IVREA**

0805075
TABLE IVREA RECT 160X90 BLANC / IVREA
RECHTECK. TISCH 160X90 WEISS

Lh | Lbh 160 x 90 x 73
moq 1 | inner 1 | master 1

P. 146



0805076
TABLE IVREA RECT 213X107 BLANC / IVREA
RECHTECK. TISCH 213X107 WEISS

Lh | Lbh 213 x 107 x 73
moq 1 | inner 1 | master 1

P. 146



0805093
TABLE IVREA OVALE BLANC / TISCH IVREA OVAL
WEISS

Lh | Lbh 200 x 150 x 73
moq 1 | inner 1 | master 1 D1

P. 146


Aluminium moulée sous pression peinte à poudre (polyester) effet brillant. Visserie en acier inoxydable. Pieds à assembler. / AUS PULVERBESCHICHTETEM (POLYESTER) ALU-DRUCKGUSS MIT GLANZOPTIK. SCHRAUBEN AUS EDELSTAHL. BEINE ZU MONTIEREN.

**IVREA**

0805077
TABLE IVREA RECT 160X90 ANTHRACITE / IVREA
RECHTECK. TISCH 160X90 ANTHR.

Lh | Lbh 160 x 90 x 73
moq 1 | inner 1 | master 1

P. 147



0805078
TABLE IVREA RECT 213X107 ANTHRACITE /
IVREA RECHTECK. TISCH 213X107 ANTHR.

Lh | Lbh 213 x 107 x 73
moq 1 | inner 1 | master 1

P. 147



0805107
TABLE IVREA OVALE ANTHRACITE / TISCH IVREA
OVAL ANTHRAZIT

Lh | Lbh 200 x 150 x 73
moq 1 | inner 1 | master 1 D1

P. 147

Aluminium moulé sous pression peinture à poudre (polyester). Visserie en acier inoxydable. Pieds à assembler. / DRUCKGUSSALUMINIUM (POLYESTER) PULVERBESCHICHTET. EDELSTAHLSCHRAUBEN. BEINE ZU MONTIEREN.



ADELMA

0660428
TABLE ADELMA D110 / TISCH ADELMA D110



Llh | Lbh Ø110 x 75
moq 1 | inner 1 | master 1

P. 56, 57, 149

Structure en aluminium peint à poudre (polyester) avec effet rotin, tressage en fibre synthétique (rond 10mm). Plateau en teck - SVLK (bois certifié provenant de forêts durables) avec finition naturelle. / GESTELL AUS ALUMINIUM MIT PULVERBESCHICHTUNG (POLYESTER) MIT RATTAN-OPTIK, GEFLECHT AUS KUNSTFASER (RUND 10MM). PLATTE AUS TEAK - SVLK (ZERTIFIZIERTES HOLZ AUS NACHHALTIGEN WÄLDER) MIT NATÜRLICHER FEINBEARBEITUNG. VERPACKUNG OHNE KARTON.



RODANO

0806915
TABLE RODANO D120 - FSC / TISCH RODANO D120 - FSC



Llh | Lbh Ø120 x 74
moq 1 | inner 1 | master 1



P. 93

Bois d'acacia FSC 100%. Finition à l'huile. Visserie en acier galvanisé. À assembler. / AKAZIENHOLZ FSC 100%. FEINBEARBEITUNG AUS ÖL. SCHRAUBEN AUS VERZINKTEM STAHL. ZU MONTIEREN.



BOUNTY

0804358
TABLE BOUNTY TECK RECYCLÉ 240X100 / TISCH BOUNTY RECYCELTES TEAK 240X100



Llh | Lbh 240 x 100 x 77
moq 1 | inner 1 | master 1 D1

P. 65, 81

Teck recyclé - SVLK (bois certifié provenant de forêts gérées durablement), finition rustique, épaisseur plateau 4,5 cm, pied 11x11 cm. Quincaillerie en acier inoxydable. Pieds à assembler. Le produit en bois recycle se caractérise par la présence de bouchons en bois de différentes essences et couleurs. Des éventuelles fissures ou imperfections, qui peuvent également être générées au fil du temps, sont des caractéristiques typiques de ce matériau, et rendent chaque pièce unique et originale. / RECYCELTES TEAKHOLZ SVLK (ZERTIFIZIERTES HOLZ AUS NACHHALTIGER WÄLDER). RUSTIKALE OBERFLÄCHE, DICKE TISCHPLATTE 4,5 cm, BEIN 11X11 cm. SCHRAUBEN AUS EDELSTAHL. BEINE ZU MONTIEREN. DAS PRODUKT AUS RECYCELTEM HOLZ ZEICHNET SICH DURCH DAS VORHANDENSEIN VON HOLZDÜBEL VERSCHIEDENER ARTEN UND FARBEN AUS. RISSE ODER UNVOLLKOMMENHEITEN, DIE AUCH IM LAUFE DER ZEIT ENTSTEHEN KÖNNEN, SIND CHARAKTERISTISCH FÜR DIESES MATERIAL UND MACHEN JEDES STÜCK EINZIGARTIG UND ORIGINELL.



0804356
TABLE EXT. BOUNTY 160-220 TECK RECYCLÉ / TISCH BOUNTY AUSZIEHBAR 160-220 RECYCEL



Llh | Lbh 160/220 x 95 x 77
moq 1 | inner 1 | master 1

Teck recyclé - SVLK (bois certifié provenant de forêts gérées durablement), finition rustique, épaisseur plateau 4 cm, pied 8.5x8.5 cm. Quincaillerie en acier inoxydable. Coulisse de rallonge en aluminium. Rallonge centrale papillon. Pieds à assembler. Le produit en bois recycle se caractérise par la présence de bouchons en bois de différentes essences et couleurs. Des éventuelles fissures ou imperfections, qui peuvent également être générées au fil du temps, sont des caractéristiques typiques de ce matériau, et rendent chaque pièce unique et originale. / RECYCELTES TEAKHOLZ SVLK (ZERTIFIZIERTES HOLZ AUS NACHHALTIGER WÄLDER). RUSTIKALE OBERFLÄCHE, DICKE TISCHPLATTE 4 cm, BEIN 8,5X8,5 cm. SCHRAUBEN AUS EDELSTAHL. LAUFSCHIENE AUS ALUMINIUM. ZENTRALE VERLÄNGERUNG ZUM AUSEINANDERZIEHEN. BEINE ZU MONTIEREN. DAS PRODUKT AUS RECYCELTEM HOLZ ZEICHNET SICH DURCH DAS VORHANDENSEIN VON HOLZDÜBEL VERSCHIEDENER ARTEN UND FARBEN AUS. RISSE ODER UNVOLLKOMMENHEITEN, DIE AUCH IM LAUFE DER ZEIT ENTSTEHEN KÖNNEN, SIND CHARAKTERISTISCH FÜR DIESES MATERIAL UND MACHEN JEDES STÜCK EINZIGARTIG UND ORIGINELL.



0804366
TABLE EXT. BOUNTY 180-250 TECK RECYCLÉ / TISCH BOUNTY AUSZIEHBAR 180-250 RECYCEL



Llh | Lbh 180/250 x 100 x 77
moq 1 | inner 1 | master 1 D1

Teck recyclé - SVLK (bois certifié provenant de forêts gérées durablement), finition rustique, épaisseur plateau 4cm, pied 9.5x9.5 cm. Quincaillerie en acier inoxydable. Coulisse de rallonge en aluminium. Rallonge centrale papillon. Pieds à assembler. Le produit en bois recycle se caractérise par la présence de bouchons en bois de différentes essences et couleurs. Des éventuelles fissures ou imperfections, qui peuvent également être générées au fil du temps, sont des caractéristiques typiques de ce matériau, et rendent chaque pièce unique et originale. / RECYCELTES TEAKHOLZ SVLK (ZERTIFIZIERTES HOLZ AUS NACHHALTIGER WÄLDER). RUSTIKALE OBERFLÄCHE, DICKE TISCHPLATTE 4 cm, BEIN 9,5X9,5 cm. SCHRAUBEN AUS EDELSTAHL. LAUFSCHIENE AUS ALUMINIUM. ZENTRALE VERLÄNGERUNG ZUM AUSEINANDERZIEHEN. BEINE ZU MONTIEREN. DAS PRODUKT AUS RECYCELTEM HOLZ ZEICHNET SICH DURCH DAS VORHANDENSEIN VON HOLZDÜBEL VERSCHIEDENER ARTEN UND FARBEN AUS. RISSE ODER UNVOLLKOMMENHEITEN, DIE AUCH IM LAUFE DER ZEIT ENTSTEHEN KÖNNEN, SIND CHARAKTERISTISCH FÜR DIESES MATERIAL UND MACHEN JEDES STÜCK EINZIGARTIG UND ORIGINAL.



MONTEVIDEO

0805146
TABLE EXT. MONTEVIDEO 200-260X100 - FSC / TISCH AUSZ MONTEVIDEO 200-260X100 - FSC



Llh | Lbh 200/260 x 100 x 78
moq 1 | inner 1 | master 1



Bois teck FSC recyclé, finition rustique naturelle. Quincaillerie en acier galvanisé. Rallonge papillon avec système d'ouverture/fermeture automatique. Pieds en bois de cœur 10x10 cm. À assembler. Le produit en bois recycle se caractérise par la présence de bouchons en bois de différentes essences et couleurs. Des éventuelles fissures ou imperfections, qui peuvent également être générées au fil du temps, sont des caractéristiques typiques de ce matériau, et rendent chaque pièce unique et originale. / RECYCELTES TEAKHOLZ FSC, OBERFLÄCHE RUSTIKAL NATUR. METALLTEILE AUS FEUERVERZINKTEM STAHL. VERLÄNGERUNG ZUM AUSEINANDERZIEHEN MIT AUTOMATISCHEM SYSTEM FÜR DAS ÖFFNEN UND SCHLIESSEN. BEINE AUS MASSIVHOLZ 10X10 cm. ZU MONTIEREN. DAS PRODUKT AUS RECYCELTEM HOLZ ZEICHNET SICH DURCH DAS VORHANDENSEIN VON HOLZDÜBEL VERSCHIEDENER ARTEN UND FARBEN AUS. RISSE ODER UNVOLLKOMMENHEITEN, DIE AUCH IM LAUFE DER ZEIT ENTSTEHEN KÖNNEN, SIND CHARAKTERISTISCH FÜR DIESES MATERIAL UND MACHEN JEDES STÜCK EINZIGARTIG UND ORIGINELL.



MARYLAND

0804705
TABLE MARYLAND D155 / TISCH MARYLAND D155



Llh | Lbh Ø155 x 76
moq 1 | inner 1 | master 1

P. 76, 155

Structure en bois de teck (classe A) - SVLK (bois certifié provenant de forêts gérées durablement). Plateau central tournant. Visserie en acier inoxydable. Pieds à assembler. / GESTELL AUS TEAKHOLZ (KLASSE A) - SVLK (ZERTIFIZIERTES HOLZ AUS NACHHALTIGER FORSTWIRTSCHAFT). ZENTRALE TISCHPLATTE DREHBAR. SCHRAUBEN AUS ROSTFREIEM STAHL. BEINE ZU MONTIEREN.



0804389
TABLE EXT. MARYLAND RECT. 180-240X100 / AUSZIEHTISCH MARYLAND RECHT. 180-240X100



Llh | Lbh 180/240 x 100 x 77.5
moq 1 | inner 1 | master 1

P. 79, 155



0804391
TABLE EXT. MARYLAND RECT. 220-300X100 / AUSZIEHTISCH MARYLAND RECHT. 220-300X100



Llh | Lbh 220/300 x 100 x 77.5
moq 1 | inner 1 | master 1

P. 78, 155

Structure en bois teck (classe A) - SVLK (bois certifié provenant de forêts gérées durablement), production mécanique. Visserie en acier inoxydable. Pieds (solides 10x10cm). À assembler. / TEAKHOLZGESTELL (KLASSE A) - SVLK (ZERTIFIZIERTES HOLZ AUS NACHHALTIGEN WÄLDER STAMMEND), MECHANISCHE FERTIGUNG. KSCHRAUBEN AUS ROSTFREIEM STAHL. (SOLIDE 10X10CM) BEINE ZU MONTIEREN.



GLASGOW

0806902
TABLE GLASGOW 180X90 FSC / TISCH GLASGOW 180X90 - FSC



Llh | Lbh 180 x 90 x 75
moq 1 | inner 1 | master 1

P. 92



Bois d'acacia FSC 100%. Finition à l'huile. Visserie en acier galvanisé. Finition des bords naturelle, qui maintient la forme d'origine de la section du tronc d'arbre, les formes et mesures sont indicatives uniquement, tous les tables seront différentes les uns des autres. Pieds à assembler. / AKAZIENHOLZ FSC 100%. FEINBEARBEITUNG AUS ÖL. SCHRAUBEN AUS GALVANISIERTEM STAHL. SEITENLATTEN AUS ORIGINALEN STAMMABSCHNITTEN. DIE FORMEN UND GRÖßEN SIND INDIKATIV, ALLE TISCHE WERDEN SICH VON EINANDER UNTERSCHIEDEN. BEINE ZU MONTIEREN



VARSAVIA

0806913
TABLE EXT. VARSAVIA 180-240X90 - FSC / AUSZIEHB. TISCH VARSAVIA 180-240X90 -FSC



Llh | Lbh 180/240 x 90 x 76
moq 1 | inner 1 | master 1

P. 92



Bois d'acacia FSC 100%. Finition à l'huile. Visserie en acier galvanisé. Extensible avec rallonge centrale papillon. Pieds à assembler. / AKAZIENHOLZ FSC 100%. FEINBEARBEITUNG AUS ÖL. SCHRAUBEN AUS GALVANISIERTEM STAHL. AUSZIEHTISCH MIT ZENTRALEM BUTTERFLY-FUNKTION. BEINE ZU MONTIEREN.



OSLO

0806907

TABLE OSLO BLANC-NAT 160X90 - FSC / TISCH
OSLO WEIB-NAT 160X90 - FSC



0806909

TABLE OSLO BLANC-NAT 200X100 - FSC / TISCH
OSLO WEIB-NAT 200X100 - FSC



P. 91

Lh | Lbh 160 x 90 x 76
moq 1 | inner 1 | master 1



Lh | Lbh 200 x 100 x 76
moq 1 | inner 1 | master 1



0806908

TABLE OSLO ANTHR-NAT 160X90 - FSC / TISCH
OSLO ANTHR-NAT 160X90 - FSC



0806910

TABLE OSLO ANTHR-NAT 200X100 - FSC / TISCH
OSLO ANTHR-NAT 200X100 - FSC



Lh | Lbh 160 x 90 x 76
moq 1 | inner 1 | master 1



Lh | Lbh 200 x 100 x 76
moq 1 | inner 1 | master 1

Plateau en bois d'acacia FSC 100%. Finition à l'huile. Pieds en acier galvanisé à chaud et peints à poudre (polyester). Finition des bords naturelle, qui maintient la forme d'origine de la section du tronc d'arbre, les formes et mesures sont indicatives uniquement, tous les tables seront différentes les uns des autres. Visserie en acier galvanisé. Pieds à assembler. / TISCHPLATTE AUS AKAZIENHOLZ FSC 100%. FEINBEARBEITUNG AUS ÖL. BEINE AUS FEUERVERZINKTEM STAHL UND MIT PULVERBESCHICHTUNG (POLYESTER). SEITENLATTEN AUS ORIGINALLEN STAMMABSCHNITTEN. DIE FORMEN UND GRÖßEN SIND INDIKATIV. ALLE TISCHE WERDEN SICH VOREINANDER UNTERSCHIEDEN. SCHRAUBEN AUS GALVANISIERTEM STAHL. BEINE ZU MONTIEREN.



HELSINKI

0806912


TABLE HELSINKI ANTHR-NAT 130X130 - FSC /
TISCH HELSINKI ANTHR-NAT 130X130 - FSC



P. 90

Lh | Lbh 130 x 130 x 75
moq 1 | inner 1 | master 1

Plateau en bois d'acacia FSC 100%. Finition à l'huile. Pieds en acier galvanisé à chaud et peints à poudre (polyester). Visserie en acier galvanisé. Pieds à assembler. / TISCHPLATTE AUS AKAZIENHOLZ FSC 100%. FEINBEARBEITUNG AUS ÖL. BEINE AUS FEUERVERZINKTEM STAHL UND MIT PULVERBESCHICHTUNG (POLYESTER). SCHRAUBEN AUS GALVANISIERTEM STAHL. BEINE ZU MONTIEREN.



Helsinki





chaises et tabourets de bar/ Stühle und Barhocker



KONNOR

0663303
FAUTEUIL KONNOR MOUTARD / STUHL M-ARM
KONNOR SENF

Lh Tbh	56.2 x 60 x 88
H de l'assise H Sitzfläche	45 cm
H des accoudoirs H Armlehne	66 cm
H du dossier H Rückenlehne	88 cm
moq 4 inner 4 master 4	

P. 13, 109



***0663356**
FAUTEUIL KONNOR MOUTARD / STUHL M-ARM
KONNOR SENF

Lh Tbh	56.2 x 60 x 88
H de l'assise H Sitzfläche	45 cm
H des accoudoirs H Armlehne	66 cm
H du dossier H Rückenlehne	88 cm
moq 16 inner 16 master 16	D1



0663304
FAUTEUIL KONNOR TERRE CUIT / STUHL M-ARM
KONNOR TONERDEFARBIG


Lh Tbh	56.2 x 60 x 88
H de l'assise H Sitzfläche	45 cm
H des accoudoirs H Armlehne	66 cm
H du dossier H Rückenlehne	88 cm
moq 4 inner 4 master 4	

P. 11, 110



***0663357**
FAUTEUIL KONNOR TERRE CUIT / STUHL M-SRM
KONNOR TONERDEFARBIG

Lh Tbh	56.2 x 60 x 88
H de l'assise H Sitzfläche	45 cm
H des accoudoirs H Armlehne	66 cm
H du dossier H Rückenlehne	88 cm
moq 16 inner 16 master 16	D1



0663305
FAUTEUIL KONNOR VERT / STUHL M-ARM
KONNOR GRÜN


Lh Tbh	56.2 x 60 x 88
H de l'assise H Sitzfläche	45 cm
H des accoudoirs H Armlehne	66 cm
H du dossier H Rückenlehne	88 cm
moq 4 inner 4 master 4	

P. 15, 109



***0663358**
FAUTEUIL KONNOR VERT / STUHL M-SRM
KONNOR GRÜN

Lh Tbh	56.2 x 60 x 88
H de l'assise H Sitzfläche	45 cm
H des accoudoirs H Armlehne	66 cm
H du dossier H Rückenlehne	88 cm
moq 16 inner 16 master 16	D1



0662740
FAUTEUIL KONNOR BLANC / STUHL MIT
ARMLEHNEN KONNOR WEISS

Lh Tbh	56.2 x 60 x 88
H de l'assise H Sitzfläche	45 cm
H des accoudoirs H Armlehne	66 cm
H du dossier H Rückenlehne	88 cm
moq 4 inner 4 master 4	

CODE COULEUR: CX21
P. 28, 30, 99



***0663353**
FAUTEUIL KONNOR BLANC / STUHL MIT
ARMLEHNEN KONNOR WEISS

Lh Tbh	56.2 x 60 x 88
H de l'assise H Sitzfläche	45 cm
H des accoudoirs H Armlehne	66 cm
H du dossier H Rückenlehne	88 cm
moq 16 inner 16 master 16	D1

CODE COULEUR: CX21



0662741
FAUTEUIL KONNOR RASTIN / STUHL MIT
ARMLEHNEN KONNOR RASTIN

Lh Tbh	56.2 x 60 x 88
H de l'assise H Sitzfläche	45 cm
H des accoudoirs H Armlehne	66 cm
H du dossier H Rückenlehne	88 cm
moq 4 inner 4 master 4	

P. 34, 107



***0663354**
FAUTEUIL KONNOR RASTIN / STUHL MIT
ARMLEHNEN KONNOR RASTIN

Lh Tbh	56.2 x 60 x 88
H de l'assise H Sitzfläche	45 cm
H des accoudoirs H Armlehne	66 cm
H du dossier H Rückenlehne	88 cm
moq 16 inner 16 master 16	D1



0662742
FAUTEUIL KONNOR ANTHRACITE / STUHL MIT
ARMLEHNEN KONNOR ANTHRAZ

Lh Tbh	56.2 x 60 x 88
H de l'assise H Sitzfläche	45 cm
H des accoudoirs H Armlehne	66 cm
H du dossier H Rückenlehne	88 cm
moq 4 inner 4 master 4	

CODE COULEUR: CX23
P. 14, 103



***0663355**
FAUTEUIL KONNOR ANTHRACITE / STUHL MIT
ARMLEHNEN KONNOR ANTHRAZ

Lh Tbh	56.2 x 60 x 88
H de l'assise H Sitzfläche	45 cm
H des accoudoirs H Armlehne	66 cm
H du dossier H Rückenlehne	88 cm
moq 16 inner 16 master 16	D1

CODE COULEUR: CX23

*Emballage sans carton. / *VERPACKUNG OHNE KARTON.

Structure en aluminium, peint à poudre (polyester). Assise et dossier en textile 1x1. Empilable. / GESTELL AUS ALUMINIUM, MIT POLYESTER PULVERBESCHICHTUNG. SITZFLÄCHE UND RÜCKENLEHNE AUS TEXTILENE 1X1. STAPELBAR. VERPACKUNG OHNE KARTON.



KONNOR

0663320
COUSSIN CHAISE KONNOR GRIS CLAIR / KISSEN
STUHL KONNOR HELLGRAU

Lh Tbh	91 x 41 x 1
H de l'assise H Sitzfläche	-
H des accoudoirs H Armlehne	-
H du dossier H Rückenlehne	-
moq 4 inner 1 master 24	

P. 28, 30, 34

Coussin avec tissu Olefin (100% polypropylène). / KISSEN AUS OLEFIN-STOFF (100% POLYPROPYLEN)



0663321
COUSSIN CHAISE KONNOR GRIS FONCÉ /
KISSEN STUHL KONNOR DUNKELGRAU

Lh Tbh	91 x 41 x 1
H de l'assise H Sitzfläche	-
H des accoudoirs H Armlehne	-
H du dossier H Rückenlehne	-
moq 4 inner 1 master 24	

P. 14, 15

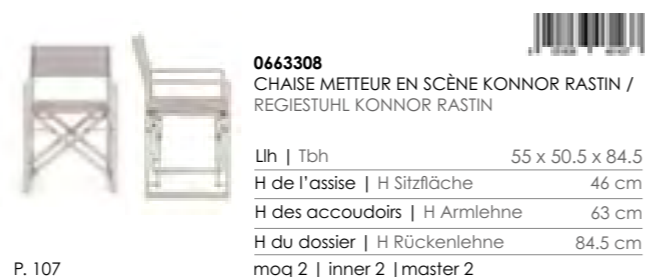


KONNOR

0663306
CHAISE METTEUR EN SCÈNE KONNOR BLAN /
REGIESTUHL KONNOR WEIß

Lh Tbh	55 x 50.5 x 84.5
H de l'assise H Sitzfläche	46 cm
H des accoudoirs H Armlehne	63 cm
H du dossier H Rückenlehne	84.5 cm
moq 2 inner 2 master 2	

CODE COULEUR: CX21
P. 99



0663308
CHAISE METTEUR EN SCÈNE KONNOR RASTIN /
REGIESTUHL KONNOR RASTIN

Lh Tbh	55 x 50.5 x 84.5
H de l'assise H Sitzfläche	46 cm
H des accoudoirs H Armlehne	63 cm
H du dossier H Rückenlehne	84.5 cm
moq 2 inner 2 master 2	

P. 107



0663307
CHAISE METTEUR EN SCÈNE KONNOR ANTH /
REGIESTUHL KONNOR ANTHRACIT

Lh Tbh	55 x 50.5 x 84.5
H de l'assise H Sitzfläche	46 cm
H des accoudoirs H Armlehne	63 cm
H du dossier H Rückenlehne	84.5 cm
moq 2 inner 2 master 2	

CODE COULEUR: CX23
P. 16, 103

Structure en aluminium, peint à poudre (polyester). Assise et dossier en textile 1x1. Visserie en acier inoxydable. Pliant. / GESTELL AUS ALUMINIUM, MIT
POLYESTER PULVERBESCHICHTUNG. SITZFLÄCHE UND RÜCKENLEHNE AUS TEXTILENE 1X1. SCHRUABEN AUS ROSTFREIEM STAHL. KLAPPBAR.



CAMERON

0663376
FAUTEUIL CAMERON BLANC / STUHL M-ARM
CAMERON WEIß

Lh Tbh	59 x 61 x 88
H de l'assise H Sitzfläche	44 cm
H des accoudoirs H Armlehne	63 cm
H du dossier H Rückenlehne	88 cm
moq 4 inner 4 master 4	

CODE COULEUR: GK50
P. 24, 26, 97



***0663498**
FAUTEUIL CAMERON BLANC / STUHL M-ARM
CAMERON WEIß

Lh Tbh	59 x 61 x 88
H de l'assise H Sitzfläche	44 cm
H des accoudoirs H Armlehne	63 cm
H du dossier H Rückenlehne	88 cm
moq 16 inner 16 master 16	D1

CODE COULEUR: GK50



0663378
FAUTEUIL CAMERON ANTHRACITE / STUHL
M-ARM CAMERON ANTHRACIT

Lh Tbh	59 x 61 x 88
H de l'assise H Sitzfläche	44 cm
H des accoudoirs H Armlehne	63 cm
H du dossier H Rückenlehne	88 cm
moq 4 inner 4 master 4	

CODE COULEUR: GK52
P. 6, 8, 97



***0663499**
FAUTEUIL CAMERON ANTHRACITE / STUHL
M-ARM CAMERON ANTHRACIT

Lh Tbh	59 x 61 x 88
H de l'assise H Sitzfläche	44 cm
H des accoudoirs H Armlehne	63 cm
H du dossier H Rückenlehne	88 cm
moq 16 inner 16 master 16	D1

CODE COULEUR: GK52

*Emballage sans carton. / *VERPACKUNG OHNE KARTON.

Structure en aluminium, peint à poudre (polyester). Accoudoirs avec inserts en teck. Assise et dossier avec revêtement en textile Phifer 1x1. Empilable.
Emballage sans carton. / GESTELL AUS ALUMINIUM MIT POLYESTER PULVERBESCHICHTUNG. ARMLEHNEN MIT TEAKEINSÄTZEN. SITZFLÄCHE UND RÜCKENLEHNE
MIT BEZUG AUS TEXTILENE PHIFER 1X1. STAPELBAR.



CRUISE

0662481
CHAISE CRUISE BLANC / STUHL CRUISE WEIß

Lh Tbh	50 x 61 x 88.5
H de l'assise H Sitzfläche	45 cm
H des accoudoirs H Armlehne	-
H du dossier H Rückenlehne	88.5 cm
moq 4 inner 4 master 4	

CODE COULEUR: GK50
P. 99



***0663496**
CHAISE CRUISE BLANC / STUHL CRUISE WEIß

Lh Tbh	50 x 61 x 88.5
H de l'assise H Sitzfläche	45 cm
H des accoudoirs H Armlehne	-
H du dossier H Rückenlehne	88.5 cm
moq 16 inner 16 master 16	D1

CODE COULEUR: GK50



0662232
FAUTEUIL CRUISE BLANC / STUHL M-ARMLEHNEN
CRUISE WEIß

Lh Tbh	57 x 57 x 87.5
H de l'assise H Sitzfläche	44.5 cm
H des accoudoirs H Armlehne	63 cm
H du dossier H Rückenlehne	87.5 cm
moq 4 inner 4 master 4	

CODE COULEUR: GK50
P. 99



***0663494**
FAUTEUIL CRUISE BLANC / STUHL M-ARMLEHNEN
CRUISE WEIß

Lh Tbh	57 x 57 x 87.5
H de l'assise H Sitzfläche	44.5 cm
H des accoudoirs H Armlehne	63 cm
H du dossier H Rückenlehne	87.5 cm
moq 18 inner 18 master 18	D1

CODE COULEUR: GK50



0662485
CHAISE CRUISE ANTHRACITE / STUHL CRUISE
ANTHRAZIT

Lh Tbh	50 x 61 x 88.5
H de l'assise H Sitzfläche	45 cm
H des accoudoirs H Armlehne	-
H du dossier H Rückenlehne	88.5 cm
moq 4 inner 4 master 4	

CODE COULEUR: GK52
P. 10, 103



***0663497**
CHAISE CRUISE ANTHRACITE / STUHL CRUISE
ANTHRAZIT

Lh Tbh	50 x 61 x 88.5
H de l'assise H Sitzfläche	45 cm
H des accoudoirs H Armlehne	-
H du dossier H Rückenlehne	88.5 cm
moq 16 inner 16 master 16	D1

CODE COULEUR: GK52



0662301
FAUTEUIL CRUISE ANTHRACITE / STUHL M-ARML.
CRUISE ANTHRACIT

Lh Tbh	57 x 57 x 87.5
H de l'assise H Sitzfläche	44.5 cm
H des accoudoirs H Armlehne	63 cm
H du dossier H Rückenlehne	87.5 cm
moq 4 inner 4 master 4	

CODE COULEUR: GK52
P. 103



***0663495**
FAUTEUIL CRUISE ANTHRACITE / STUHL M-ARML.
CRUISE ANTHRACIT

Lh Tbh	57 x 57 x 87.5
H de l'assise H Sitzfläche	44.5 cm
H des accoudoirs H Armlehne	63 cm
H du dossier H Rückenlehne	87.5 cm
moq 18 inner 18 master 18	D1


CODE COULEUR: GK52

*Emballage sans carton. / *VERPACKUNG OHNE KARTON.

Structure en aluminium peinte à poudre (polyester). Assise et dossier revêtus en textile phifer 1x1. Empilable. / ALUMINIUMGESTELL, (POLYESTER)
PULVERBESCHICHTET. SITZ UND RÜCKENLEHNE MIT PHIFER TEXTILENE 1X1 BEZOGEN. STAPELBAR.



Konnor 0663306



Cruise 0662301



KRION
0663336
FAUTEUIL KRION BLANC / STUHL M-ARM. KRION WEIß

Llh Tbh	56 x 61.5 x 88
H de l'assise H Sitzfläche	45 cm
H des accoudoirs H Armlehne	63.5 cm
H du dossier H Rückenlehne	88 cm

moq 4 | inner 4 | master 4

CODE COULEUR: JX11
P. 118



*0663600
FAUTEUIL KRION BLANC / STUHL M-ARM. KRION WEIß

Llh Tbh	56 x 61.5 x 88
H de l'assise H Sitzfläche	45 cm
H des accoudoirs H Armlehne	63.5 cm
H du dossier H Rückenlehne	88 cm

moq 18 | inner 18 | master 18

CODE COULEUR: JX11
D1



0663158
FAUTEUIL AC-C KRION LUNAR / KRION STUHL M-ARML. LUNAR

Llh Tbh	56 x 61.5 x 88
H de l'assise H Sitzfläche	45 cm
H des accoudoirs H Armlehne	63.5 cm
H du dossier H Rückenlehne	88 cm

moq 4 | inner 4 | master 4

P. 120



*0663594
FAUTEUIL AC-C KRION LUNAR / KRION STUHL M-ARML. LUNAR

Llh Tbh	56 x 61.5 x 88
H de l'assise H Sitzfläche	45 cm
H des accoudoirs H Armlehne	63.5 cm
H du dossier H Rückenlehne	88 cm

moq 18 | inner 18 | master 18

CODE COULEUR: JX11
D1



0663160
FAUTEUIL AC-C KRION ANTHRACITE / KRION STUHL M-ARML. ANTHR.

Llh Tbh	56 x 61.5 x 88
H de l'assise H Sitzfläche	45 cm
H des accoudoirs H Armlehne	63.5 cm
H du dossier H Rückenlehne	88 cm

moq 4 | inner 4 | master 4

CODE COULEUR: JX55
P. 21, 119



*0663595
FAUTEUIL AC-C KRION ANTHRACITE / KRION STUHL M-ARML. ANTHR.

Llh Tbh	56 x 61.5 x 88
H de l'assise H Sitzfläche	45 cm
H des accoudoirs H Armlehne	63.5 cm
H du dossier H Rückenlehne	88 cm

moq 18 | inner 18 | master 18

CODE COULEUR: JX55
D1

*Emballage sans carton. / *VERPACKUNG OHNE KARTON.

Structure en aluminium peinte à poudre (polyester). Revêtement en textylène 1x1. Empilable. / GESTELL AUS PULVERBESCHICHTETEM (POLYESTER) ALUMINIUM. BEZUG AUS TEXTILENE 1X1. STAPELBAR.



OWEN
0663041
FAUTEUIL OWEN LUNAR / STUHL OWEN M-ARM LUNAR

Llh Tbh	55 x 62 x 82
H de l'assise H Sitzfläche	46 cm
H des accoudoirs H Armlehne	63 cm
H du dossier H Rückenlehne	82 cm

moq 4 | inner 4 | master 4

P. 120



0663040
FAUTEUIL OWEN ANTHRACITE / STUHL OWEN M-ARM ANTHRACIT

Llh Tbh	55 x 62 x 82
H de l'assise H Sitzfläche	46 cm
H des accoudoirs H Armlehne	63 cm
H du dossier H Rückenlehne	82 cm

moq 4 | inner 4 | master 4

CODE COULEUR: JX55
P. 119

Structure en aluminium peinte à poudre (polyester). Revêtement mélange (70% textilène et 30% Olefin). Garnissage pour extérieur "fast dry foam". Empilable. Pieds à assembler. / GESTELL AUS ALUMINIUM MIT PULVERBESCHICHTUNG (POLYESTER). AUßENBEZUG AUS MISCHSTOFF (70% TEXTILEN, 30% OLEFIN). POLSTERUNG FÜR OUTDOOR AUS "FAST DRY FOAM". BEINE ZU MONTIEREN.



ETHAN
0663348
FAUTEUIL INCL. ETHAN ANTHR. / STUHL M-ARM KLAPPBAR ETHAN ANTHR

Llh Tbh	59.5 x 72 x 111
H de l'assise H Sitzfläche	45 cm
H des accoudoirs H Armlehne	63 cm
H du dossier H Rückenlehne	111 cm

moq 4 | inner 4 | master 4

CODE COULEUR: JX55
P. 119

Structure en aluminium peint à poudre (polyester). Revêtement en tissu mélangé (70% textilène, 30% Olefin). Garnissage pour l'extérieur "fast dry foam". Dossier inclinable en position libre. Visserie en acier inoxydable. / GESTELL AUS ALUMINIUM MIT POLYESTER PULVERBESCHICHTUNG. RÜCKENLEHNE UND SITZFLÄCHE MIT MISCHSTOFF BEZOGEN (70% TEXTILEN UND 30% OLEFIN). POLSTERUNG "FAST DRY FOAM" FÜR AUßENBEREICH. STUFENLOS VERSTELLBARE RÜCKENLEHNE. SCHRAUBEN AUS ROSTFREIEM STAHL.



ODEON
0663328
FAUTEUIL ODEON BLANC-GRIS / STUHL M-ARM. ODEON WEIß-GRAU

Llh Tbh	55.5 x 60 x 83
H de l'assise H Sitzfläche	47 cm
H des accoudoirs H Armlehne	64.5 cm
H du dossier H Rückenlehne	83 cm

moq 4 | inner 4 | master 4

CODE COULEUR: JX11
P. 111



*0663596
FAUTEUIL ODEON BLANC-GRIS / STUHL M-ARM. ODEON WEIß-GRAU

Llh Tbh	55.5 x 60 x 83
H de l'assise H Sitzfläche	47 cm
H des accoudoirs H Armlehne	64.5 cm
H du dossier H Rückenlehne	83 cm

moq 20 | inner 20 | master 20

CODE COULEUR: JX11
D1



0663330
FAUTEUIL ODEON BLANC-DENIM / STUHL M-ARM. ODEON WEIß-DENIM

Llh Tbh	55.5 x 60 x 83
H de l'assise H Sitzfläche	47 cm
H des accoudoirs H Armlehne	64.5 cm
H du dossier H Rückenlehne	83 cm

moq 4 | inner 4 | master 4

CODE COULEUR: JX11
P. 111



*0663597
FAUTEUIL ODEON BLANC-DENIM / STUHL M-ARM. ODEON WEIß-DENIM

Llh Tbh	55.5 x 60 x 83
H de l'assise H Sitzfläche	47 cm
H des accoudoirs H Armlehne	64.5 cm
H du dossier H Rückenlehne	83 cm

moq 20 | inner 20 | master 20

CODE COULEUR: JX11
D1



0663332
FAUTEUIL ODEON ANTH-OLIVE / STUHL M-ARM. ODEON ANTHR-OLIVE

Llh Tbh	55.5 x 60 x 83
H de l'assise H Sitzfläche	47 cm
H des accoudoirs H Armlehne	64.5 cm
H du dossier H Rückenlehne	83 cm

moq 4 | inner 4 | master 4

CODE COULEUR: JX55
P. 18, 112



*0663598
FAUTEUIL ODEON ANTH-OLIVE / STUHL M-ARM. ODEON WEIß-DENIM

Llh Tbh	55.5 x 60 x 83
H de l'assise H Sitzfläche	47 cm
H des accoudoirs H Armlehne	64.5 cm
H du dossier H Rückenlehne	83 cm

moq 20 | inner 20 | master 20

CODE COULEUR: JX55
D1



0663334
FAUTEUIL ODEON ANTHR-DENIM / STUHL M-ARM. ODEON ANTHR-DENIM

Llh Tbh	55.5 x 60 x 83
H de l'assise H Sitzfläche	47 cm
H des accoudoirs H Armlehne	64.5 cm
H du dossier H Rückenlehne	83 cm

moq 4 | inner 4 | master 4

CODE COULEUR: JX55
P. 112



*0663599
FAUTEUIL ODEON ANTHR-DENIM / STUHL M-ARM. ODEON ANTHR-DENIM

Llh Tbh	55.5 x 60 x 83
H de l'assise H Sitzfläche	47 cm
H des accoudoirs H Armlehne	64.5 cm
H du dossier H Rückenlehne	83 cm

moq 20 | inner 20 | master 20

CODE COULEUR: JX55
D1



0663039
FAUTEUIL ODEON LUNAR / STUHL ODEON M-ARM LUNAR

Llh Tbh	55.5 x 60 x 83
H de l'assise H Sitzfläche	47 cm
H des accoudoirs H Armlehne	64.5 cm
H du dossier H Rückenlehne	83 cm

moq 4 | inner 4 | master 4

P. 111



*0663593
FAUTEUIL ODEON LUNAR / STUHL ODEON M-ARM LUNAR

Llh Tbh	55.5 x 60 x 83
H de l'assise H Sitzfläche	47 cm
H des accoudoirs H Armlehne	64.5 cm
H du dossier H Rückenlehne	83 cm

moq 20 | inner 20 | master 20

CODE COULEUR: JX55
D1



0663038
FAUTEUIL ODEON ANTHRACITE / STUHL ODEON M-ARM ANTHRACIT

Llh Tbh	55.5 x 60 x 83
H de l'assise H Sitzfläche	47 cm
H des accoudoirs H Armlehne	64.5 cm
H du dossier H Rückenlehne	83 cm

moq 4 | inner 4 | master 4

CODE COULEUR: JX55
P. 112



*0663592
FAUTEUIL ODEON ANTHRACITE / STUHL ODEON M-ARM ANTHRACIT

Llh Tbh	55.5 x 60 x 83
H de l'assise H Sitzfläche	47 cm
H des accoudoirs H Armlehne	64.5 cm
H du dossier H Rückenlehne	83 cm

moq 20 | inner 20 | master 20

CODE COULEUR: JX55
D1

*Emballage sans carton. / *VERPACKUNG OHNE KARTON.

Structure en aluminium peint à poudre (polyester). Revêtement en tissu mélangé (70% textilène, 30% Olefin). Garnissage pour l'extérieur "fast dry foam". Empilable. / GESTELL AUS ALUMINIUM MIT POLYESTER PULVERBESCHICHTUNG. BEZUG AUS MISCHSTOFF (70% TEXTILEN, 30% OLEFIN). POLSTERUNG "FAST DRY FOAM" FÜR AUßENBEREICH. STAPELBAR.



BELMAR

0663166
FAUTEUIL AC-C BELMAR BLANC / BELMAR
STUHL M-ARML. M-KISS. WEISS

Llh Tbh	60 x 58 x 88.5
H de l'assise H Sitzfläche	49 cm
H des accoudoirs H Armlehne	65.7 cm
H du dossier H Rückenlehne	88.5 cm
moq 4 inner 4 master 4	

CODE COULEUR: YK11
P. 43, 48, 49, 129



***0663608**
FAUTEUIL AC-C BELMAR BLANC / BELMAR
STUHL M-ARML. M-KISS. WEISS

Llh Tbh	60 x 58 x 88.5
H de l'assise H Sitzfläche	49 cm
H des accoudoirs H Armlehne	65.7 cm
H du dossier H Rückenlehne	88.5 cm
moq 20 inner 20 master 20	D1

CODE COULEUR: YK11



0663167
FAUTEUIL AC-C BELMAR NAT-ANTHR / BELMAR
STUHL M-ARML. M-KISS. NAT/ANT YK1

Llh Tbh	60 x 58 x 88.5
H de l'assise H Sitzfläche	49 cm
H des accoudoirs H Armlehne	65.7 cm
H du dossier H Rückenlehne	88.5 cm
moq 4 inner 4 master 4	

CODE COULEUR: YK13
P. 130



***0663609**
FAUTEUIL AC-C BELMAR BLANC-ANTHR /
BELMAR STUHL M-ARML. M-KISS. NAT/ANT YK1

Llh Tbh	60 x 58 x 88.5
H de l'assise H Sitzfläche	49 cm
H des accoudoirs H Armlehne	65.7 cm
H du dossier H Rückenlehne	88.5 cm
moq 20 inner 20 master 20	D1

CODE COULEUR: YK13

*Emballage sans carton. / *VERPACKUNG OHNE KARTON.

Aluminium peint à poudre (polyester). Accoudoirs en aluminium avec peinture effet bois. Coussin assise déhoussable avec tissu Olefin (100% polypropylène). Empilable. / PULVERBESCHICHTETES (POLYESTER) ALUMINIUM. ARMLEHNEN AUS LACKIERTEM ALUMINIUM IN HOLZOPTIK. SITZKISSEN MIT ABNEHMBAREM OLEFIN-BEZUG (100% POLYPROPYLEN). STAPELBAR.



PELAGIUS

0663212
FAUTEUIL PELAGIUS ANTHRACITE / PELAGIUS
STUHL M-ARML. ANTHRACIT

Llh Tbh	55 x 65.5 x 88
H de l'assise H Sitzfläche	44 cm
H des accoudoirs H Armlehne	62.5 cm
H du dossier H Rückenlehne	88 cm
moq 18 inner 18 master 18	D1

CODE COULEUR: YK13
P. 121

Structure en aluminium peinte à poudre (polyester). Assise et dossier en textylène 2x1. Empilable. Emballage sans boîte de carton. / GESTELL AUS ALUMINIUM MIT PULVERBESCHICHTETEM (POLYESTER) ALUMINIUM. SITZ U. RÜCKENLEHNE AUS TEXTILENE 2X1. STAPELBAR. VERPACKUNG OHNE KARTON.




KUBIK

0663216
FAUTEUIL AC-C KUBIK BLANC / KUBIK STUHL
M-ARML. WEISS

Llh Tbh	56.5 x 62 x 88
H de l'assise H Sitzfläche	44.5 cm
H des accoudoirs H Armlehne	63 cm
H du dossier H Rückenlehne	88 cm
moq 6 inner 6 master 6	


CODE COULEUR: SJ60
P. 44, 133



0663241
FAUTEUIL AC-C KUBIK BLANC / KUBIK STUHL
M-ARML. WEISS

Llh Tbh	56.5 x 62 x 88
H de l'assise H Sitzfläche	44.5 cm
H des accoudoirs H Armlehne	63 cm
H du dossier H Rückenlehne	88 cm
moq 18 inner 18 master 18	D1


CODE COULEUR: SJ60



0662184
FAUTEUIL KUBIK ANTHRACITE / STUHL M-ARML.
KUBIK ANTHRACIT

Llh Tbh	56.5 x 62 x 88
H de l'assise H Sitzfläche	44.5 cm
H des accoudoirs H Armlehne	63 cm
H du dossier H Rückenlehne	88 cm
moq 6 inner 6 master 6	

CODE COULEUR: SJ61
P. 135



0663240
FAUTEUIL KUBIK ANTHRACITE / STUHL M-ARML.
KUBIK ANTHRACIT

Llh Tbh	56.5 x 62 x 88
H de l'assise H Sitzfläche	44.5 cm
H des accoudoirs H Armlehne	63 cm
H du dossier H Rückenlehne	88 cm
moq 18 inner 18 master 18	D1

CODE COULEUR: SJ61

*Emballage sans carton. / *VERPACKUNG OHNE KARTON.

Structure en aluminium peinte à poudre (polyester). Accoudoirs avec inserts en polywood. Revêtement assise et dossier en textylène 2x1 (avec garnissage). Empilable. / GESTELL AUS ALUMINIUM MIT POLYESTER PULVERBESCHICHTUNG. SITZFLÄCHE UND RÜCKENLEHNE AUS TEXTILENE 2X1 (GEPOLSTERT). STAPELBAR.



CROZET

0662826
FAUTEUIL CROZET BLANC / STUHL MIT
ARMLEHNEN CROZET WEISS

Llh Tbh	56.5 x 62 x 88
H de l'assise H Sitzfläche	44.5 cm
H des accoudoirs H Armlehne	63 cm
H du dossier H Rückenlehne	88 cm
moq 6 inner 6 master 6	

CODE COULEUR: SJ60
P. 32, 33, 99



***0663242**
FAUTEUIL CROZET BLANC / STUHL MIT
ARMLEHNEN CROZET WEISS

Llh Tbh	56.5 x 62 x 88
H de l'assise H Sitzfläche	44.5 cm
H des accoudoirs H Armlehne	63 cm
H du dossier H Rückenlehne	88 cm
moq 18 inner 18 master 18	D1


CODE COULEUR: SJ60



0663218
FAUTEUIL AC-C CROZET DARK ANTHR / CROZET
STUHL M-ARML. DUNKEL-ANTHR

Llh Tbh	56.5 x 62 x 88
H de l'assise H Sitzfläche	44.5 cm
H des accoudoirs H Armlehne	63 cm
H du dossier H Rückenlehne	88 cm
moq 6 inner 6 master 6	


CODE COULEUR: SJ61
P. 90, 103



***0663243**
FAUTEUIL AC-C CROZET DARK ANTHR / CROZET
STUHL M-ARML. DUNKEL-ANTHR

Llh Tbh	56.5 x 62 x 88
H de l'assise H Sitzfläche	44.5 cm
H des accoudoirs H Armlehne	63 cm
H du dossier H Rückenlehne	88 cm
moq 18 inner 18 master 18	D1

CODE COULEUR: SJ61



0662829
FAUTEUIL CROZET ANTHRACITE / STUHL MIT
ARMLEHNEN CROZET ANTHRACIT

Llh Tbh	56.5 x 62 x 88
H de l'assise H Sitzfläche	44.5 cm
H des accoudoirs H Armlehne	63 cm
H du dossier H Rückenlehne	88 cm
moq 24 inner 24 master 24	D1

CODE COULEUR: SJ61

*Emballage sans carton. / *VERPACKUNG OHNE KARTON.

Structure en aluminium peinte à poudre (polyester). Revêtement assise et dossier en textylène 2x1. Empilable. / GESTELL AUS ALUMINIUM MIT PULVERBESCHICHTUNG (POLYESTER). BEZUG SITZFLÄCHE UND RÜCKENLEHNE AUS TEXTILENE 2X1. STAPELBAR.



LAGUN

0662453
FAUTEUIL METTEUR EN SCÈNE LAGUN BL. /
REGIESTUHL LAGUN WEISS

Llh Tbh	51 x 54 x 86
H de l'assise H Sitzfläche	48.5 cm
H des accoudoirs H Armlehne	65 cm
H du dossier H Rückenlehne	86 cm
moq 2 inner 2 master 2	

CODE COULEUR: YK11



0662454
FAUTEUIL METTEUR EN SCÈNE LAGUN ANT. /
REGIESTUHL LAGUN ANTHRACIT

Llh Tbh	51 x 54 x 86
H de l'assise H Sitzfläche	48.5 cm
H des accoudoirs H Armlehne	65 cm
H du dossier H Rückenlehne	86 cm
moq 2 inner 2 master 2	

CODE COULEUR: YK13

Structure en aluminium peinte à poudre (polyester). Assise et dossier en textylène 2x2 (580g/m²). Accoudoirs avec inserts en teck. Quincaillerie en acier inoxydable. Pliant. / ALUMINIUMGESTELL (POLYESTER) PULVERBESCHICHTET. SITZ UND RÜCKENLEHNE IN TEXTILENE 2X1 (580G/M²). ARMLEHNEN MIT TEAKEINSÄTZEN. KLEINTEILE AUS EDELSTAHL. KLAPPBAR.




TAYLOR

0662083
FAUTEUIL METTEUR EN SCÈNE TAYLOR BLANC /
REGIESTUHL TAYLOR WEISS

Llh Tbh	48 x 56 x 86
H de l'assise H Sitzfläche	45 cm
H des accoudoirs H Armlehne	61 cm
H du dossier H Rückenlehne	86 cm
moq 2 inner 2 master 2	

P. 137



0663270
CHAISE METTEUR EN SCÈNE TAYLOR GR.F/ANT. /
REGIESTUHL TAYLOR DUNKELGRAU/ANTHRACIT

Llh Tbh	48 x 56 x 86
H de l'assise H Sitzfläche	45 cm
H des accoudoirs H Armlehne	61 cm
H du dossier H Rückenlehne	86 cm
moq 2 inner 2 master 2	

P. 137

Structure en aluminium, peint à poudre (polyester). Assise et dossier en textylène 2x1 (610 g/m²), avec coutures thermosoudées. Visserie en acier galvanisé. Pliant. / GESTELL AUS ALUMINIUM MIT POLYESTER PULVERBESCHICHTUNG. SITZFLÄCHE UND RÜCKENLEHNE AUS TEXTILENE 2X1 (610GR/M²), MIT HITZEFESTIFITEN NÄHTEN. SCHRAUBEN AUS VERZINKTEM STAHL. KLAPPBAR.



TAYLOR

0663271
CHAISE METTEUR EN SCÈNE TAYLOR PECAN /
REGIESTUHL TAYLOR PECAN

Lh Tbh	48 x 56 x 86
H de l'assise H Sitzfläche	45 cm
H des accoudoirs H Armlehne	61 cm
H du dossier H Rückenlehne	86 cm
moq 2 inner 2 master 2	


P. 53, 137



0663272
CHAISE METTEUR EN SCÈNE TAYLOR HERB /
REGIESTUHL TAYLOR HERB

Lh Tbh	48 x 56 x 86
H de l'assise H Sitzfläche	45 cm
H des accoudoirs H Armlehne	61 cm
H du dossier H Rückenlehne	86 cm
moq 2 inner 2 master 2	

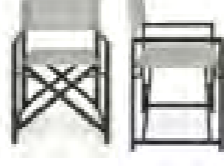
P. 53, 137



0663273
CHAISE METTEUR EN SCÈNE TAYLOR NAVY /
REGIESTUHL TAYLOR NAVY

Lh Tbh	48 x 56 x 86
H de l'assise H Sitzfläche	45 cm
H des accoudoirs H Armlehne	61 cm
H du dossier H Rückenlehne	86 cm
moq 2 inner 2 master 2	

P. 53, 137



0662473
FAUTEUIL METTEUR EN SCÈNE TAYLOR GRIS F. /
REGIESTUHL TAYLOR DUNKELGRAU/BONE

Lh Tbh	48 x 56 x 86
H de l'assise H Sitzfläche	45 cm
H des accoudoirs H Armlehne	61 cm
H du dossier H Rückenlehne	86 cm
moq 2 inner 2 master 2	

P. 137

Structure en aluminium, peint à poudre (polyester). Assise et dossier en textile 2x1 (610 g/m²), avec coutures thermosoudées. Visserie en acier galvanisé. Piant. / GESTELL AUS ALUMINIUM MIT POLYESTER PULVERBESCHICHTUNG. SITZFLÄCHE UND RÜCKENLEHNE AUS TEXTILENE 2X1 (610GR/M²), MIT HITZEFESTIFITEN NÄHTEN. SCHRAUBEN AUS VERZINKTEM STAHL. KLAPPBAR.



VICTORIA

0805002
FAUTEUIL BLANC VICTORIA / STUHL
M-ARMLEHNEN VICTORIA WEISS

Lh Tbh	57.5 x 58 x 87.5
H de l'assise H Sitzfläche	42 cm
H des accoudoirs H Armlehne	64 cm
H du dossier H Rückenlehne	87.5 cm
moq 2 inner 2 master 2	

P. 145



0806072
FAUTEUIL VICTORIA ANTHRACITE / STUHL MIT
ARMLEHNEN VICTORIA ANTHRAZIT

Lh Tbh	57.5 x 58 x 87.5
H de l'assise H Sitzfläche	42 cm
H des accoudoirs H Armlehne	64 cm
H du dossier H Rückenlehne	87.5 cm
moq 2 inner 2 master 2	

P. 145

Alliage en aluminium moulé sous pression et peinture à poudre (polyester). Pieds à assembler. / ALUMINIUMDRUCKGUSLEGIERUNG (POLYESTER) PULVERBESCHICHTET. BEINE ZU MONTIEREN.

Structure en aluminium moulée sous pression peinte à poudre (polyester) effet mat. Visserie en acier inoxydable. Produit à assembler. / DRUCKGUSS AUS ALUMINIUMLEGIERUNG MIT PULVERBESCHICHTUNG (POLYESTER) IN MATT-OPTIK. SCHRAUBEN AUS EDELSTAHL. ZU MONTIEREN.



IVREA

0805090
FAUTEUIL IVREA BLANC / STUHL M-ARMLEHNEN
IVREA WEISS

Lh Tbh	65 x 60 x 92
H de l'assise H Sitzfläche	43 cm
H des accoudoirs H Armlehne	65 cm
H du dossier H Rückenlehne	92 cm
moq 4 inner 4 master 4	

P. 146



0805105
FAUTEUIL IVREA ANTHRACITE / STUHL M-ARML.
IVREA ANTHRAZIT

Lh Tbh	65 x 60 x 92
H de l'assise H Sitzfläche	43 cm
H des accoudoirs H Armlehne	65 cm
H du dossier H Rückenlehne	92 cm
moq 4 inner 4 master 4	

P. 147

Aluminium moulé sous pression peinture à poudre (polyester). Empilable. / ALUMINIUMDRUCKGUSS (POLYESTER) PULVERBESCHICHTET. STAPELBAR.

Aluminium moulé sous pression peinture à poudre (polyester). Empilable. / ALUMINIUMDRUCKGUSS (POLYESTER) PULVERBESCHICHTET. STAPELBAR.



FAENZA

0805097
CHAISE FAENZA BLANC / STUHL FAENZA WEISS

Lh Tbh	44 x 46 x 89
H de l'assise H Sitzfläche	46 cm
H des accoudoirs H Armlehne	-
H du dossier H Rückenlehne	89 cm
moq 2 inner 2 master 2	

P. 145



0805109
CHAISE FAENZA ANTHRACITE / STUHL FAENZA
ANTHRAZIT

Lh Tbh	44 x 46 x 89
H de l'assise H Sitzfläche	46 cm
H des accoudoirs H Armlehne	-
H du dossier H Rückenlehne	89 cm
moq 2 inner 2 master 2	

P. 145

Aluminium moulé sous pression peinture à poudre (polyester). Pieds à assembler. / ALUMINIUMDRUCKGUSS (POLYESTER) PULVERBESCHICHTET. BEINE ZU MONTIEREN.

Aluminium moulé sous pression peinture à poudre (polyester). Pieds à assembler. / ALUMINIUMDRUCKGUSS (POLYESTER) PULVERBESCHICHTET. BEINE ZU MONTIEREN.





MARIBELA

0663123
FAUTEUIL AC-C MARIBELA ANTHRACITE / STUHL
M-ARM, M-KISSEN MARIBELA WEISS

Lh Tbh	63 x 63 x 79.5
H de l'assise H Sitzfläche	47 cm
H des accoudoirs H Armlehne	64 cm
H du dossier H Rückenlehne	79.5 cm
moq 4 inner 4 master 4	

CODE COULEUR: YK11
P. 70



0663115
FAUTEUIL AC-C MARIBELA ANTHRACITE / STUHL
M-ARM, M-KISSEN MARIBELA ANTHR

Lh Tbh	63 x 63 x 79.5
H de l'assise H Sitzfläche	47 cm
H des accoudoirs H Armlehne	64 cm
H du dossier H Rückenlehne	79.5 cm
moq 4 inner 4 master 4	

CODE COULEUR: YK13
P. 71

Structure et pieds en aluminium peint à poudre (polyester). Assise ave revêtement en fibre synthétique (rond 9mm). Coussins assise et dossier déhoussables en tissu Olefin (100% polypropylène). Empilable. / GESTELL UND BEINE AUS ALUMINIUM MIT POLYESTER PULVERBESCHICHTUNG. SITZFLÄCHE MIT BEZUG AUS KUNSTFASER (RUND 9MM). ABZIEHBARE KISSEN DER SITZFLÄCHE UND DER RÜCKENLEHNE MIT OLEFIN-STOFF (100% POLYPROPYLEN). STAPELBAR.



ANALUZ

0671620
CHAISE ANALUZ / STUHL ANALUZ

Lh Tbh	47 x 55 x 87
H de l'assise H Sitzfläche	47.5 cm
H des accoudoirs H Armlehne	-
H du dossier H Rückenlehne	87 cm
moq 2 inner 1 master 1	

Structure en bois de manguier, tressage en rotin. Finition à base de nitrocellulose. Seulement pour usage interne. Emballage sans carton. / GESTELL AUS MANGO HOLZ, GEFLECHT AUS RATTAN. FEINBEARBEITUNG AUS NITROZELLULOSE. NUR FÜR INNENBEREICH. VERPACKUNG OHNE KARTON.



ADELMA

0660427
CHAISE AC-ACC AC-C ADELMA / STUHL
M-ARM M-K ADELMA

Lh Tbh	57 x 66 x 95
H de l'assise H Sitzfläche	48 cm
H des accoudoirs H Armlehne	69 cm
H du dossier H Rückenlehne	95 cm
moq 2 inner 1 master 1	

P. 56, 149

Structure en aluminium peint à poudre (polyester) avec effet rotin, tressage en fibre synthétique (rond 10mm). Coussins déhoussables avec tissu sunproof Olefin (100% polypropylène). Emballage sans carton. / GESTELL AUS ALUMINIUM MIT PULVERBESCHICHTUNG (POLYESTER) MIT RATTAN-OPTIK, GEFLECHT AUS KUNSTFASER (RUND 10MM). ABZIEHBARE KISSEN MIT SUNPROOF OLEFIN-STOFF (100% POLYPROPYLEN). VERPACKUNG OHNE KARTON.



MARTIN

0691621
FAUTEUIL AC-C MARTIN NEW BLANC / SESSEL
M-KISSEN MARTIN NEW WEISS

Lh Tbh	60 x 67 x 89
H de l'assise H Sitzfläche	50 cm
H des accoudoirs H Armlehne	66 cm
H du dossier H Rückenlehne	89 cm
moq 1 inner 1 master 1	

P. 81

Structure en rotin, tressage en kubu. Coussin déhoussable avec tissu en coton. Il est recommandé de ne pas exposer le meuble à la lumière directe du soleil et aux intempéries. Emballé sans carton. / RATTANGESTELL, KABUGEFLECHT. ABZIEHBARES KISSEN MIT BAUMWOLLSTOFF. ES EMPFEHLT SICH, DEN ARTIKEL NICHT IN DIREKTEM SONNENLICHT UND UNWETTER AUSZUSETZEN. VERPACKUNG OHNE KARTON.



0691620
FAUTEUIL AC-C MARTIN NEW NATUREL / SESSEL
M-KISSEN MARTIN NEW NATURAL

Lh Tbh	60 x 67 x 89
H de l'assise H Sitzfläche	50 cm
H des accoudoirs H Armlehne	66 cm
H du dossier H Rückenlehne	89 cm
moq 1 inner 1 master 1	



JUPITER

0660337
CHAISE AC-C JUPITER NEW / STUHL M-KISSEN
JUPITER NEW

Lh Tbh	48 x 63 x 95
H de l'assise H Sitzfläche	51 cm
H des accoudoirs H Armlehne	-
H du dossier H Rückenlehne	95 cm
moq 2 inner 1 master 1	

P. 151



0660338
FAUTEUIL AC-C JUPITER NEW / STUHL M-ARM
M-KISSEN JUPITER NEW

Lh Tbh	64 x 66 x 88
H de l'assise H Sitzfläche	52 cm
H des accoudoirs H Armlehne	64 cm
H du dossier H Rückenlehne	88 cm
moq 2 inner 1 master 1	

P. 65, 151

Structure en aluminium peint à poudre (polyester), tressage en fibre synthétique (rond 5,3 mm). Coussins déhoussables en tissu sunproof Olefin (100% polypropylène). Emballage sans carton. / GESTELL AUS ALUMINIUM MIT POLYESTER PULVERBESCHICHTUNG, GEFLECHT AUS KUNSTFASER (RUND 5,3 MM). ABNEHMBARE KISSEN MIT SUNPROOF OLEFIN STOFF (100% POLYPROPYLEN). VERPACKUNG OHNE KARTON.



Analuz 0671620



Maribela 0663123



Martin 0691621



Adelma 0660427



WARNA

0671449
CHAISE AC-COUSSIN WARNA / STUHL M-KISSEN
WARNA

Lh Tbh	47 x 55 x 100
H de l'assise H Sitzfläche	53 cm
H des accoudoirs H Armlehne	-
H du dossier H Rückenlehne	100 cm
moq 1 inner 1 master 1	

Structure en rotin, tressage kubu blanc decapé. Coussin 65% polyester, 35% coton. Poignée dossier en laiton. Il est recommandé de ne pas exposer le meuble à la lumière directe du soleil et aux intempéries. Emballé sans carton. / RATTANGESTELL. WEIß ABGEBEIZT KABUGEFLECHT. KISSEN 65% POLYESTER, 35% BAUMWOLLE. RÜCKENLEHNENGRIF FÜR AUS MESSING. MAN EMPFIEHLE, DEN ARTIKEL NICHT IM DIREKTEN SONNENLICHT UND UNWETTER AUSZUSETZEN. VERPACKUNG OHNE KARTON



ISLA

0671659
CHAISE AC-COUSSIN ISLA / STUHL M-KISSEN
ISLA

Lh Tbh	51 x 57 x 102
H de l'assise H Sitzfläche	50 cm
H des accoudoirs H Armlehne	-
H du dossier H Rückenlehne	102 cm
moq 1 inner 1 master 1	

Structure en rotin, tressage en kubu, finition à base de nitrocellulose. Coussin déhoussable avec tissu d'intérieur (lin) avec ruban noué sur l'arrière du dossier. Il est recommandé de ne pas exposer le meuble à la lumière directe du soleil et aux intempéries. Emballé sans carton. / RATTANGESTELL. KABUGEFLECHT. FEINBEARBEITUNG AUF NITROZELLULOSEBASIS. ABZIEHBARES KISSEN MIT GEWEBE FÜR INNENGEBRAUCH (LEIN) MIT HINTER DER RÜCKENLEHNE VERKNOTETEN BAND. MAN EMPFIEHLE, DEN ARTIKEL NICHT IM DIREKTEN SONNENLICHT UND UNWETTER AUSZUSETZEN. VERPACKUNG OHNE KARTON



EDELINA

0671439
FAUTEUIL AC-COUSSIN EDELINA MIEL / STUHL
M-ARML. M-KISSEN EDELINA HONIGF.

Lh Tbh	55 x 62 x 96
H de l'assise H Sitzfläche	47 cm
H des accoudoirs H Armlehne	65 cm
H du dossier H Rückenlehne	96 cm
moq 2 inner 1 master 8	

Structure en rotin, colore et vieilli, finition avec vernis melamine. Coussin en tissu coton. Ne pas exposer le meuble a la lumière directe du soleil et aux intempéries. Emballé sans carton. / RATTANGESTELL. GEFÄRBT UND GEALTERT, FEINBEARBEITET MIT MELAMINLACK. KISSEN IN BAUMWOLLSTOFF. MAN EMPFIEHLE, DEN ARTIKEL NICHT IM DIREKTEN SONNENLICHT UND UNWETTER AUSZUSETZEN. VERPACKUNG OHNE KARTON.



TARIFA

0671493
CHAISE AC-C- TARIFA / STUHL M-KISSEN TARIFA

Lh Tbh	47 x 57.5 x 91
H de l'assise H Sitzfläche	52 cm
H des accoudoirs H Armlehne	-
H du dossier H Rückenlehne	91 cm
moq 1 inner 1 master 1	

P. 76, 156

Structure en rotin, tressage en kubu. Finition à base de nitrocellulose. Coussin déhoussable en tissu pour usage interne (30% coton, 30% lin, 40% polyester) avec ruban noué derrière le dossier. Il est recommandé de ne pas exposer l'article à la lumière directe du soleil et aux intempéries. Emballage sans carton. / GESTELL AUS RATTAN. GEFLECHT AUS KUBU. FEINBEARBEITUNG AUS NITROCELLULOSE. ABZIEHBARES KISSEN MIT STOFF FÜR INNENBEREICH (30% BAUMWOLLE, 30% LEINEN, 40% POLYESTER). MIT BAND GEKNOTET HINTER DER RÜCKENLEHNE. ES WIRD EMPFOHLEN, DEN ARTIKEL NICHT DEM DIREKTEN LICHT DER SONNE UND SCHLECHTEM WETTER AUSZUSETZEN. VERPACKUNG OHNE KARTON.



FLORES

0671709
FAUTEUIL AC-C FLORES NATUREL / STUHL
FLORES M-ARM M-KIS NATUREL

Lh Tbh	77 x 62 x 93
H de l'assise H Sitzfläche	46 cm
H des accoudoirs H Armlehne	69 cm
H du dossier H Rückenlehne	93 cm
moq 2 inner 1 master 1	

Structure en rotin. Finition avec vernis mélamine. Coussin déhoussable avec tissu en coton. Il est recommandé de ne pas exposer le meuble à la lumière directe du soleil et aux intempéries. Emballage sans boîte de carton. / RATTAN. FEINARBEIT MIT MELAMINLACK. ABZIEHBARES KISSEN AUS BAUMWOLLE. ES WIRD EMPFOHLEN, DEN ARTIKEL NICHT IN DIREKTEM SONNENLICHT UND SCHLECHTEN WETTERBEDINGUNGEN AUSZUSETZEN. VERPACKUNG OHNE KARTON.



RAQUEL

0671480
FAUTEUIL RAQUEL / STUHL M-ARMLEHNEN
RAQUEL

Lh Tbh	59 x 63 x 83
H de l'assise H Sitzfläche	45 cm
H des accoudoirs H Armlehne	64 cm
H du dossier H Rückenlehne	83 cm
moq 1 inner 1 master 1	

Structure en acier. Tressage de kubu. Il est recommandé de ne pas exposer l'article à la lumière directe du soleil et aux intempéries. Emballé sans carton. / STAHLGESTELL. KABUGEFLECHT. MAN EMPFIEHLE, DEN ARTIKEL NICHT IM DIREKTEN SONNENLICHT UND UNWETTER AUSZUSETZEN. VERPACKUNG OHNE KARTON.



VENTURS

0671509
FAUTEUIL VENTURS NATUREL / KORBSSEL
VENTURS NATUR

Lh Tbh	62 x 68 x 85
H de l'assise H Sitzfläche	46 cm
H des accoudoirs H Armlehne	64 cm
H du dossier H Rückenlehne	85 cm
moq 4 inner 4 master 4	

Structure en acier peinte à poudre époxy, tressage de kubu javit. Finition naturelle avec vernis à base de nitrocellulose. Pieds à assembler. Il est recommandé de ne pas exposer le meuble à la lumière directe du soleil et aux intempéries. / STAHLGESTELL MIT PULVERBESCHICHTUNG, GEFLECHT AUS KUBU JAWIT. OBERFLÄCHE NATUR MIT LACKIERUNG MIT NITROZELLULOSELACK. BEINE ZU MONTIEREN. IN DIREKTER SONNENEINSTRALUNG UND WITTERUNGSEINFLÜSSEN SCHÜTZEN.



VENTURS

0671510
FAUTEUIL VENTURS CROCO / KORBSSEL
VENTURS CROCO

Lh Tbh	62 x 68 x 85
H de l'assise H Sitzfläche	46 cm
H des accoudoirs H Armlehne	64 cm
H du dossier H Rückenlehne	85 cm
moq 4 inner 4 master 4	

Structure en acier peinte à poudre époxy, tressage de rotin croco. Finition naturelle avec vernis à base de nitrocellulose. Pieds à assembler. Il est recommandé de ne pas exposer le meuble à la lumière directe du soleil et aux intempéries. / STAHLGESTELL MIT PULVERBESCHICHTUNG, GEFLECHT AUS CROCODILE-RATTAN. OBERFLÄCHE NATUR MIT LACKIERUNG MIT NITROZELLULOSELACK. BEINE ZU MONTIEREN. IN DIREKTER SONNENEINSTRALUNG UND WITTERUNGSEINFLÜSSEN SCHÜTZEN.



TOLIMA

0671501
FAUTEUIL TOLIMA NATUREL / KORBSSEL
TOLIMA NATUR

Lh Tbh	58 x 73 x 77.5
H de l'assise H Sitzfläche	42 cm
H des accoudoirs H Armlehne	59 cm
H du dossier H Rückenlehne	77.5 cm
moq 4 inner 1 master 18	

Structure en acier peinte à poudre époxy, tressage de kubu javit. Finition naturelle avec vernis à base de nitrocellulose. Empilable. Il est recommandé de ne pas exposer le meuble à la lumière directe du soleil et aux intempéries. Emballage sans boîte de carton. / STAHLGESTELL MIT PULVERBESCHICHTUNG, GEFLECHT AUS KUBU JAWIT. OBERFLÄCHE NATUR MIT LACKIERUNG MIT NITROZELLULOSELACK. STAPELBAR. VOR DIREKTE SONNENEINSTRALUNG UND WITTERUNGSEINFLÜSSEN SCHÜTZEN. VERPACKUNG OHNE KARTON.



LORENA

0671478
CHAISE LORENA NATUREL / STUHL LORENA
NATURFARBE

Lh Tbh	50 x 64 x 89
H de l'assise H Sitzfläche	45 cm
H des accoudoirs H Armlehne	-
H du dossier H Rückenlehne	89 cm
moq 2 inner 1 master 1	

Structure en acier, traitée pour l'extérieur avec phosphatation et peinte à poudre époxy, couleur pistolet. Tressage en kubu. Pieds à assembler. Il est recommandé de ne pas exposer l'article à la lumière directe du soleil et aux intempéries. Emballé sans carton. / STAHLGESTELL. AUBEN DURCH PHOSPHATIEREN BEHANDELT UND EPOXY PULVERBESCHICHTET. RATTANGEFLECHT. MAN EMPFIEHLE, DEN ARTIKEL NICHT IM DIREKTEN SONNENLICHT UND UNWETTER AUSZUSETZEN. VERPACKUNG OHNE KARTON.



0671479
CHAISE LORENA NOIR / STUHL LORENA
SCHWARZ

Lh Tbh	50 x 64 x 89
H de l'assise H Sitzfläche	45 cm
H des accoudoirs H Armlehne	-
H du dossier H Rückenlehne	89 cm
moq 2 inner 1 master 1	




LUCILA

0671474
CHAISE LUCILA KUBU NATUREL / STUHL LUCILA
KUBU NATURFARBE

Llh Tbh	45 x 55 x 85
H de l'assise H Sitzfläche	45 cm
H des accoudoirs H Armlehne	-
H du dossier H Rückenlehne	85 cm
moq 4 inner 4 master 4	

Structure en acier, traitée pour l'extérieur avec phosphatation et peinte à poudre époxy, couleur pistolet. Tressage en kubu. Pieds à monter soi-même. Il est recommandé de ne pas exposer l'article à la lumière directe du soleil et aux intempéries. / STAHLGESTELL, AUßEN DURCH PHOSPHATIEREN BEHANDELT UND EPOXY PULVERBESCHICHTET, FARBE GEWEHRLAUF. KABUGEFLECHT. BEINE ZU MONTIEREN. MAN EMPFIEHLE, DEN ARTIKEL NICHT IM DIREKTEN SONNENLICHT UND UNWETTER AUSZUSETZEN.



LUCILA

0671476
CHAISE LUCILA KUBU BLANC / STUHL LUCILA
KUBU WEIß

Llh Tbh	45 x 55 x 85
H de l'assise H Sitzfläche	45 cm
H des accoudoirs H Armlehne	-
H du dossier H Rückenlehne	85 cm
moq 4 inner 4 master 4	



0671477
CHAISE LUCILA KUBU NOIR / STUHL LUCILA
KUBU SCHWARZ

Llh Tbh	45 x 55 x 85
H de l'assise H Sitzfläche	45 cm
H des accoudoirs H Armlehne	-
H du dossier H Rückenlehne	85 cm
moq 4 inner 4 master 4	

Structure en acier, traitée pour l'extérieur avec phosphatation et peinte à poudre époxy, couleur pistolet. Tressage en kubu. Pieds à assembler. Il est recommandé de ne pas exposer l'article à la lumière directe du soleil et aux intempéries. / STAHLGESTELL, AUßEN DURCH PHOSPHATIEREN BEHANDELT UND EPOXY PULVERBESCHICHTET, FARBE SCHWARZ MATT. KABUGEFLECHT. BEINE ZU MONTIEREN. MAN EMPFIEHLE, DEN ARTIKEL NICHT IM DIREKTEN SONNENLICHT UND UNWETTER AUSZUSETZEN.



MARYLAND

0804380
CHAISE MARYLAND / STUHL MARYLAND

Llh Tbh	50 x 59 x 91
H de l'assise H Sitzfläche	44.5 cm
H des accoudoirs H Armlehne	-
H du dossier H Rückenlehne	91 cm
moq 2 inner 2 master 2	

P. 79, 155



0804381
FAUTEUIL MARYLAND / STUHL M-ARMLEHNEN
MARYLAND

Llh Tbh	58 x 59 x 91
H de l'assise H Sitzfläche	44.5 cm
H des accoudoirs H Armlehne	66.5 cm
H du dossier H Rückenlehne	91 cm
moq 2 inner 2 master 2	

P. 155

Structure en bois de teck (Classe A) - SVLK (bois certifié provenant de forêts gérées durablement), production mécanique. Quincaillerie en acier galvanisé. Pliante. / TEAKHOLZ-GESTELL (KLASSE A) - SVLK (ZERTIFIZIERTES HOLZ AUS NACHHALTIGEN WÄLDER STAMMEND), MECHANISCHE FERTIGUNG. KLEINTEILE AUS GALVANISIERTEM STAHL. KLAPPBAR.



0804382
CHAISE INCLINABLE MARYLAND / HOLZ-
KLAPPESEL MARYLAND

Llh Tbh	61.5 x 64 x 109
H de l'assise H Sitzfläche	45 cm
H des accoudoirs H Armlehne	67 cm
H du dossier H Rückenlehne	109 cm
moq 1 inner 1 master 1	

P. 78, 155

Structure en bois teck (Classe A) - SVLK (bois certifié provenant de forêts gérées durablement), production mécanique. Dossier inclinable (5 positions). Pliant. / GESTELL IN TEAKHOLZ (KLASSE A) - SVLK (ZERTIFIZIERTES HOLZ AUS NACHHALTIGEN WÄLDER STAMMEND), MECHANISCHE PRODUKTION. KLEINTEILE AUS GALVANISIERTEM STAHL. VERSTELLBARE RÜCKENLEHNE (5 POSITIONEN). KLAPPBAR.

Tabourets / Barhocker



SKIPPER

0662433
TABOURET BAR SKIPPER BLANC H71 / BAR
HOCKER SKIPPER H71 WEIß Y11

Llh Tbh	41.8 x 31 x 71
H de l'assise H Sitzfläche	71 cm
H des accoudoirs H Armlehne	-
H du dossier H Rückenlehne	-
moq 1 inner 1 master 1	

CODE COULEUR: YK11
P. 126



0662434
TABOURET BAR SKIPPER ANTHRACITE H71 / BAR
HOCKER SKIPPER H71 ANTHRAZIT Y13

Llh Tbh	41.8 x 31 x 71
H de l'assise H Sitzfläche	71 cm
H des accoudoirs H Armlehne	-
H du dossier H Rückenlehne	-
moq 1 inner 1 master 1	

CODE COULEUR: YK13
P. 126

Structure en aluminium peinture à poudre (polyester). Visserie en acier inoxydable. Pieds à assembler. / ALUMINIUMGESTELL (POLYESTER) PULVERBESCHICHTET. SCHRAUBEN AUS EDELSTAHL. BEINE ZU MONTIEREN.



ALAIDA

0660429
TABOURET BAR AC-ACC AC-C ALAIDA /
BARHOCKER M-ARM M-K ALAIDA

Llh Tbh	54 x 55 x 98
H de l'assise H Sitzfläche	76 cm
H des accoudoirs H Armlehne	87 cm
H du dossier H Rückenlehne	98 cm
moq 1 inner 1 master 1	

P. 67, 149

Structure en aluminium peint à poudre (polyester) avec effet rotin, tressage en fibre synthétique (rond 10mm). Coussins déhoussables avec tissu sunproof Olefin (100% polypropylène). / GESTELL AUS ALUMINIUM MIT PULVERBESCHICHTUNG (POLYESTER) MIT RATTAN-OPTIK, GEFLECHT AUS KUNSTFASER (RUND 10MM). ABZIEHBARE KISSEN MIT SUNPROOF OLEFIN-STOFF (100% POLYPROPYLEN). VERPACKUNG OHNE KARTON.



LAMPOK

0671736
TABOURET LAMPOK H45 / HOCKER LAMPOK
H45

Llh Tbh	38 x 38 x 45
H de l'assise H Sitzfläche	45 cm
H des accoudoirs H Armlehne	-
H du dossier H Rückenlehne	-
moq 1 inner 1 master 1	

P. 83, 157

Structure en branches teck, assise avec tressage en fibre synthétique (Viro). Il est recommandé de ne pas exposer le meuble à la lumière directe du soleil et aux intempéries. Les formes originales créées à partir de bois sont indicatives uniquement, tous les produits seront différents les uns des autres. Les fissures dans la structure sont à considérer comme une caractéristique propre à cet article. Emballage sans boîte de carton. / GESTELL AUS TEAKÄSTEN, SITZFLÄCHE UND RÜCKLEHNE MIT GEWIRR AUS KUNSTFASER (VIRO). ES WIRD EMPFOHLEN, DEN ARTIKEL NICHT IN DIREKTEM SONNENLICHT UND SCHLECHTEN WETTERBEDINGUNGEN AUSZUSETZEN. DIE URSPRÜNGLICHEN FORMEN, DIE AUS HOLZ GESCHAFFEN WURDEN, SIND NUR INDICATIV, ALLE PRODUKTE WERDEN UNTERSCHIEDLICH SEIN. RISSE UND KLEINE RISSE IN DEM GESTELL SIND ALS NATÜRLICHE ZUSTAND DES PRODUKTES ANZUSEHEN. VERPACKUNG OHNE KARTON.



Skipper 0662434



Alaida 0660429



Set salon et daybed / Lounge-Sets und Sonnenbetten



Structure en aluminium peinte à poudre (polyester). Tressage en fibre synthétique (demi-rond). Coussins assise et dossier déhoussables avec tissu Olefin (100% polypropylène). Table avec plateau en aluminium et vérins de réglages. Produit à assembler. / GESTELL AUS ALUMINIUM MIT PULVERBESCHICHTUNG (POLYESTER). GEFLECHT AUS KUNSTFASER (HALBRUND). ABZIEHBARE SITZ-UND RÜCKENKISSEN MIT OLEFIN STOFF (100% POLYPROPYLEN). TISCH AUS ALUMINIUM UND VERSTELLBARE FÜSSCHEN ZU MONTIEREN.



CODE COULEUR: PG61
P. 22


CODE COULEUR: PG61

Aluminium peint à poudre (polyester). Coussins déhoussables avec tissu 100% polyester. Table en aluminium laqué (polyester) avec plateau en verre (épaisseur 8mm) sérigraphié effet céramique et cheminée centrale à gaz. Paravent pour cheminée en verre trempé et coUvercle en aluminium. Brûleur en acier inoxydable (#304). Bouton d'allumage (puissance maximale 14,7 Kwh). Comprenant la roche de lave. Bouteille à gaz (logement jusqu'à 5 kg, hauteur maximale 45 cm), kit tuyau pour gaz, régulateur de pression et batterie pour bouton (1xAAA) non inclus. Comprenant la coUverture pour table en 100% polyester (180g/m²) avec revêtement en polyuréthane, hydrofuge et résistant aux rayons UV. Avec lacet pour rétrécissement à la base. Pieds ajustables. Vis en acier inoxydable. Uniquement pour usage extérieur. Produit non destiné à entrer en contact avec les aliments. À assembler. / ALUMINIUM MIT PULVERBESCHICHTUNG (POLYESTER). ABZIEHBARE KISSEN MIT STOFF AUS 100% POLYESTER. TICH AUS ALUMINIUM MIT PULVERBESCHICHTUNG (POLYESTER) MIT TISCHPLATTE AUS SIEBGEDRUCKTEM GLAS (DICKE 8MM) MIT KERAMIK-OPTIK UND ZENTRAKLE GASKAMIN. PARAVENT FÜR KAMIN AUS AUSGESPANNTEM GLAS UND DECKEL AUS ALUMINIUM. BRENNER AUS EDELSTAHL (#304). ZÜNDKNOPF (MAXIMALE LEISTUNG 14,7 kWh). MIT LAVASTEIN. GASFLASCHE (UNTERSTÜTZUNG BIS ZU 5 KG, MAXIMALE HÖHE 45 CM). GÜMMISCHLAUCH-KIT FÜR GAS, DRUCKREGLER UND BATTERIE FÜR KNOPF (1XAAA) NICHT INBEGRIFFEN. VERSTELLBARE FÜSSE. SCHRAUBEN AUS EDELSTAHL. NUR FÜR AUBENBEREICH. PRODUKT NICHT BESTIMMT, MIT DEM ESSEN IN KONTAKT ZU TRETEN. ZU MONTIEREN.



Hendrix





KONNOR

0662757
SET SALON ANGLE AC-C KONNOR BLANC /
ECKSITZGRUPPE KONNOR M-KIS WEIB

Lh | Lbh B 211 x 73,4 x 80 / B 214 x 73,4
x 80 / C 100 x 60 x 40

CODE COULEUR: CX21
P. 101

moq 1 | inner 1 | master 1 D1




0662758
SET SALON ANGLE AC-C KONNOR ANTHR /
ECKSITZGRUPPE KONNOR M-K ANTHR

Lh | Lbh B 211 x 73,4 x 80 / B 214 x 73,4
x 80 / C 100 x 60 x 40

CODE COULEUR: CX23
P. 17, 105

moq 1 | inner 1 | master 1 D1

Structure en aluminium peinte à poudre (polyester). Coussins déhoussables avec tissu Olefin (100% polypropylène). Pieds et dossiers à assembler. / ALUMINIUM MIT PULVERBESCHICHTUNG (POLYESTER). ABZIEHBARE KISSEN AUS OLEFIN STOFF (100% POLYPROPYLEN). BEINE UND RÜCKLEHNEN ZU MONTIEREN.



JACOB

0663346
SET4 SALON D'ANGLE AC-C JACOB ANTHR. /
4ER SET ECKSITZGRUPPE M-K JACOB ANT

Lh | Lbh LEFT: 135 x 89 x 88
RIGHT : 135 x 89 x 88

CODE COULEUR: JX55
P. 18, 110

moq 1 | inner 1 | master 1

Structure en aluminium peint à poudre (polyester). Coussins déhoussables en tissu Olefin (100% polypropylène). Accoudoirs avec insert en teck. Fauteuil individuel modulable à gauche ou à droite selon l'exigence. Visserie en acier inoxydable. À assembler. / GESTELL AUS ALUMINIUM MIT POLYESTER PULVERBESCHICHTUNG. ABZIEHBARE KISSEN MIT OLEFIN STOFF (100% POLYPROPYLEN). ARMLEHNEN MIT TEAK-EINSATZ. EINZELSESSEL MODULIERBAR NACH RECHTS ODER LINKS JE NACH BEDARF. SCHRAUBEN AUS ROSTFREIEM STAHL. ZU MONTIEREN.



NARELLE

0663363
SET3 SALON D'ANGLE AC-C NARELLE ANT /
LOUNGE M-K NARELLE ANT

Lh | Lbh B 187,5 x 80,5 x 85 /
B 200 x 80,5 x 85 / C 100 x 62 x 37

CODE COULEUR: YK13
P. 40, 131

moq 1 | inner 1 | master 1 D1

Aluminium peint à poudre (polyester). Latéraux canapés et plateau de la table basse en aluminium avec peinture effet bois. Coussins assise et dossier déhoussables en tissu Olefin (100% polypropylène). Pieds réglables. Visserie en acier inoxydable. Canapés à assembler. Double utilisation: salon et daybed. / ALUMINIUM MIT POLYESTER PULVERBESCHICHTUNG. SEITENTEILE DES SOFAS UND PLATTE DES BEISTELLTISCHES AUS ALUMINIUM MIT LACKIERUNG MIT HOLZ-OPTIK. ABZIEHBARE KISSEN DER SITZFLÄCHE UND DER RÜCKENLEHNE MIT OLEFIN-STOFF (100% POLYPROPYLEN). VERSTELLBARE FÜßE. SCHRAUBEN AUS ROSTFREIEM STAHL. SOFAS ZU MONTIEREN. DOPPELTE VERWENDUNG: LOUNGE-SET UND DAYBED.



SVEN

0663232
SET D'ANGLE AC-C SVEN ANTHRACITE /
LOUNGE M-KIS SVEN ANTHR.

Lh | Lbh A 165 x 75 x 69 /
B 165 x 75 x 69 / B 75 x 75 x 69 /
C 123 x 70 x 69 / D 110 x 34 x 43

CODE COULEUR: SJ61
P. 50, 134

moq 1 | inner 1 | master 1 D1

Structure en aluminium peint à poudre (polyester). Latéraux et plateau du table en polywood (matériel composé d'aspect semblable au bois) 90% polystyène 10% SBS couleur teck. Coussins déhoussables en tissu polyester. Visserie en acier galvanisé. À assembler. / GESTELL AUS ALUMINIUM MIT POLYESTER PULVERBESCHICHTUNG. SEITENTEILEN UND TISCHPLATTE AUS POLYWOOD (WPC) (VERBUNDMATERIAL MIT HOLZ-OPTIK) 90% POLYSTYROL 10% SBS FARBE TEAK. ABZIEHBARE KISSEN MIT POLYESTERSTOFF. SCHRAUBEN AUS VERZINKTEM STAHL. ZU MONTIEREN.



OSTEN

0663233
SET SALON D'ANGLE AC-C OSTEN BLANC /
LOUNGE M-KIS OSTEN WEIB

Lh | Lbh B 170 x 77 x 66 /
B 170 x 77 x 66 / B 77 x 77 x 66 /
C 80 x 80 x 27

CODE COULEUR: SJ60
P. 45, 134

moq 1 | inner 1 | master 1 D1



0663234
SET SALON D'ANGLE AC-C OSTEN ANTHR. /
LOUNGE M-KIS OSTEN ANTH.

Lh | Lbh B 170 x 77 x 66 /
B 170 x 77 x 66 / B 77 x 77 x 66 /
C 80 x 80 x 27

CODE COULEUR: SJ61
P. 136

moq 1 | inner 1 | master 1 D1

Structure en aluminium peint à poudre (polyester). Latéraux et plateau du table basse en polywood (matériel composé d'aspect semblable au bois) 90% polystyène 10% SBS couleur teck. Coussins déhoussables en tissu polyester. Visserie en acier galvanisé. Dossiers à assembler. / GESTELL AUS ALUMINIUM MIT POLYESTER PULVERBESCHICHTUNG. SEITENTEILEN UND PLATTE DER BEISTELLTISCH AUS POLYWOOD (WPC) (VERBUNDMATERIAL MIT HOLZ-OPTIK) 90% POLYSTYROL 10% SBS COLOR TEAK. ABZIEHBARE KISSEN MIT POLYESTERSTOFF. SCHRAUBEN AUS VERZINKTEM STAHL. ZU MONTIEREN.




Konnor 0662758



Sven 0663232



Osten 0663233



Narelle 0663363



ELIAS

0662824
SET SALON D'ANGLE AC-C ELIAS BLANC / SET
ECKSITZGRUP.M-KIS. ELIAS WEIB

Llh | Lbh B 166 x 80 x 74 / B 166 x 80 x 74 /
B 80 x 80 x 74 / C 100 x 68 x 35

CODE COULEUR: SJ60
P. 46, 133

moq 1 | inner 1 | master 1



0662178
SET SALON JARDIN ANG.AC-C ELIAS ANTR. / SET
ECKSITZGRUP. M-KIS. ELIAS ANTHR.

Llh | Lbh B 166 x 80 x 74 / B 166 x 80 x 74 /
B 80 x 80 x 74 / C 100 x 68 x 35

CODE COULEUR: SJ61
P. 135

moq 1 | inner 1 | master 1

Structure en aluminium peinte à poudre (polyester). Latéraux et plateau de la table basse en polywood (matériau composite imitation bois) 90% polystyrène 10% SBS couleur teck. Coussins déhoussables avec tissu en polyester. Visserie en acier galvanisé. Pieds et dossier à assembler. / GESTELL AUS ALUMINIUM MIT PULVERBESCHICHTUNG (POLYESTER). SEITENTEILEN UND TISCHPLATTE BEISTELLTISCH AUS POLYWOOD (VERBUNDMATERIAL IN HOLZ-OPTIK) 90% POLYSTYROL 10% SBS FARBE TEAK. KISSEN MIT ABZIEHBAREM BEZUG AUS POLYESTER. SCHRAUBEN AUS FEUERVERZINKTEM STAHL. BEINE UND RÜCKENLEHNEN ZU MONTIEREN.



THESEUS

0663370
SET4 SALON THESEUS NATUREL / 4ER SET
LOUNGE THESEUS NAT

Llh | Lbh A 73 x 79 x 77 / B 203 x 79 x 77 /
C 130 x 73.5 x 38

P. 36, 38, 125

moq 1 | inner 1 | master 1 D1

Aluminium peint à poudre (polyester) effet bois. Coussins déhoussables avec tissu Spunpoly (100% polyester) et rembourrage pour extérieur "fast dry foam". Pieds réglables. Visserie en acier inoxydable. Table basse à assembler. / ALUMINIUM MIT EPOSSIDISCHER PULVERBESCHICHTUNG (POLYESTER) MIT HOLZ-OPTIK. ABZIEHBARE KISSEN MIT SPUNPOLY-STOFF (100% POLYESTER) UND POLSTERUNG "FAST DRY FOAM" FÜR AUßENBEREICH. VERSTELLBARE FÜSSE. SCHRAUBEN AUS EDELSTAHL. COUCHTISCH ZU MONTIEREN.




TRUMAN

0663161
SET3 SALON AC-C TRUMAN LUNAR / TRUMAN
LOUNGE-SET3 M-KISS. LUNAR

Llh | Lbh A 70 x 86 x 88 / B 190 x 86 x 88

P. 116

moq 1 | inner 1 | master 1



0663162
SET3 SALON AC-C TRUMAN ANTHR / TRUMAN
LOUNGE-SET3 M-KISS. ANTHR.

Llh | Lbh A 70 x 86 x 88 / B 190 x 86 x 88

P. 116

moq 1 | inner 1 | master 1

Structure en aluminium peinte à poudre (polyester). Coussins déhoussables avec tissu Olefin (100% polypropylène). Visserie en acier inoxydable. À assembler. / GESTELL AUS PULVERBESCHICHTETEM (POLYESTER) ALUMINIUM. KISSEN AUS ABNEHMBAREM OLEFIN-BEZUG (100% POLYPROPYLEN). SCHRAUBEN AUS ROSTFREIEM STAHL. ZU MONTIEREN.



BELMAR

0663200
SET4 SALON AC-C BELMAR BLANC / BELMAR
LOUNGE-SET4 M-KISS. WEISS

Llh | Lbh A 73 x 75 x 84 / B 132 x 75 x 84 /
C 110 x 57 x 40

CODE COULEUR: YK11
P. 129

moq 1 | inner 1 | master 1



0663201
SET4 SALON AC-C BELMAR NAT/ANTHR /
BELMAR LOUNGE-SET4 M-KISS. NAT/ANTHR YK1

Llh | Lbh A 73 x 75 x 84 / B 132 x 75 x 84 /
C 110 x 57 x 40

CODE COULEUR: YK13
P. 130

moq 1 | inner 1 | master 1

Aluminium peint à poudre (polyester). Accoudoirs et plateau de la table basse en aluminium avec peinture effet bois. Coussins déhoussables avec tissu Olefin (100% polypropylène). Visserie en acier inoxydable. À assembler. / PULVERBESCHICHTETES (POLYESTER) ALUMINIUM. ARMLEHNEN U. TISCHPLATTE AUS LACKIERTEM ALUMINIUM IN HOLZOPTIK. KISSEN MIT ABNEHMBAREM OLEFIN-BEZUG (100% POLYPROPYLEN). SCHRAUBEN AUS EDELSTAHL. ZU MONTIEREN.



BALTIC

0663607
SET4 SALON AC-C BALTIC NATUREL / 4ER SET
LOUNGE M-K BALTIC NATÜRLICH

Llh | Lbh A 82 x 85.5 x 83 /
B 206 x 85.5 x 83 /
C 130 x 73.5 x 38

P. 122

moq 1 | inner 1 | master 1

Aluminium peint à poudre (polyester) effet bois. Coussins d'assise et de dossier déhoussables avec tissu Olefin (100% polypropylène). Pieds réglables. Visserie en acier inoxydable. À assembler. / GESTELL AUS ALUMINIUM MIT PULVERBESCHICHTUNG (POLYESTER) MIT HOLZ-OPTIK. ABZIEHBARE KISSEN DER SITZFLÄCHE UND RÜCKENLEHNE MIT OLEFIN-STOFF (100% POLYPROPYLEN). VERSTELLBARE FÜSSE. SCHRAUBEN AUS EDELSTAHL. ZU MONTIEREN.



BALTIC

0663130
SET4 SALON AC-C BALTIC 3PL BLANC /
LOUNGE 4ER SET BALTIC M-K WEISS

Llh | Lbh A 82 x 85.5 x 83 /
B 206 x 85.5 x 83 /
C 130 x 73.5 x 38

CODE COULEUR: YK11
P. 32, 122

moq 1 | inner 1 | master 1 D1



0663096
SET4 SALON AC-C BALTIC 3PL CAFÉ / LOUNGE
4ER SET BALTIC M-K COFFEE

Llh | Lbh A 82 x 85.5 x 83 /
B 206 x 85.5 x 83 /
C 130 x 73.5 x 38

CODE COULEUR: YK14
P. 122

moq 1 | inner 1 | master 1

D1




0663214
SET4 SALON AC-C BALTIC ANTHRACITE /
LOUNGE 4ER SET BALTIC M-K ANTHR

Llh | Lbh A 82 x 85.5 x 83 /
B 206 x 85.5 x 83 /
C 130 x 73.5 x 38

CODE COULEUR: YK13
P. 122

moq 1 | inner 1 | master 1 D1

Aluminium peint à poudre (polyester). Coussins assise et dossier déhoussables avec tissu Olefin (100% polypropylène). Vérins de réglages. Visserie en acier inoxydable. À assembler. / PULVERBESCHICHTETES (POLYESTER) ALUMINIUM. SITZKISSEN UND RÜCKENLEHNEN MIT ABNEHMBAREM OLEFIN-BEZUG (100% POLYPROPYLEN). VERSTELLBARE FÜSSE. SCHRAUBEN AUS EDELSTAHL. ZU MONTIEREN.



SIRENUS

0663360
SET4 SALON AC-C SIRENUS BLANC / LOUNGE
4ER SET M-KISS SIRENUS WEIB

Llh | Lbh A 69 x 88.5 x 85 /
B 132 x 88.5 x 85 / C Ø84 x 38

CODE COULEUR: YK11

moq 1 | inner 1 | master 1




0663362
SET4 SALON AC-C SIRENUS CAFÉ / SET4
SITZGRUPPE M-KI SIRENUS COFFEE

Llh | Lbh A 69 x 88.5 x 85 /
B 132 x 88.5 x 85 / C Ø84 x 38

CODE COULEUR: YK14
P. 42

moq 1 | inner 1 | master 1



0663361
SET4 SALON AC-C SIRENUS ANTHRACITE /
LOUNGE 4ER SET M-KISS SIRENUS ANTH

Llh | Lbh A 69 x 88.5 x 85 /
B 132 x 88.5 x 85 / C Ø84 x 38

CODE COULEUR: YK13

moq 1 | inner 1 | master 1

Aluminium peint à poudre (polyester). Assise et dossier en textile. Coussins déhoussables en tissu Olefin (100% polypropylène). Pieds réglables. Visserie en acier inoxydable. À assembler. / ALUMINIUM MIT POLYESTER PULVERBESCHICHTUNG. SITZFLÄCHE UND RÜCKENLEHNE AUS TEXTILENE. ABZIEHBARE KISSEN MIT OLEFIN-STOFF (100% POLYPROPYLEN). VERSTELLBARE FÜSSE. SCHRAUBEN AUS ROSTFREIEM STAHL. ZU MONTIEREN.



HARLEY

0663183
SET4 SALON AC-C HARLEY BLANC / LOUNGE
4ER SET HARLEM M-K WEISS

Llh | Lbh A 68 x 81.5 x 76 /
B 127 x 81.5 x 76 / C 100 x 60 x 42

CODE COULEUR: YK11

moq 1 | inner 1 | master 1




0663101
SET4 SALON AC-C HARLEY CAFÉ / LOUNGE 4ER
SET HARLEM M-K COFFEE

Llh | Lbh A 68 x 81.5 x 76 /
B 127 x 81.5 x 76 / C 100 x 60 x 42

CODE COULEUR: YK14

moq 1 | inner 1 | master 1



0663097
SET4 SALON AC-C HARLEY ANTHRACITE /
LOUNGE 4ER SET HARLEY M-K ANTHR

Llh | Lbh A 68 x 81.5 x 76 /
B 127 x 81.5 x 76 / C 100 x 60 x 42

CODE COULEUR: YK13

moq 1 | inner 1 | master 1

Aluminium peint à poudre (polyester). Coussins assise et dossier déhoussables avec tissu Olefin (100% polypropylène). Vérins de réglages. Produit à assembler. / ALUMINIUM MIT PULVERBESCHICHTUNG (POLYESTER). ABZIEHBARE SITZ-UND RÜCKENKISSEN MIT OLEFIN STOFF (100% POLYPROPYLEN). VERSTELLBARE FÜSSE. ZU MONTIEREN.

**ERNST**

0663228
SET4 SALON AC-C ERNST BLANC / ERNST
LOUNGE-SET4 M-KISS. WEISS

Lh | Lbh A 73 x 77.5 x 85 / B 137 x 77.5 x 85 /
C 107 x 57.5 x 40

CODE COULEUR: SJ60
P. 134

moq 1 | inner 1 | master 1



0663229
SET4 SALON AC-C ERNST ANTHR / LOUNE 4ER
SET ERNST M-KISS. ANTHR.

Lh | Lbh A 73 x 77.5 x 85 / B 137 x 77.5 x 85 /
C 107 x 57.5 x 40

CODE COULEUR: SJ61
P. 136

moq 1 | inner 1 | master 1

Structure en aluminium peinte à poudre (polyester). Accoudoirs et plateau de la table basse en polywood (matériau composite imitation bois) 90% polystyrène 10% SBS couleur teck. Coussins déhoussables avec tissu en polyester. Visserie en acier galvanisé. À assembler. / GESTELL AUS PULVERBESCHICHTETEM (POLYESTER) ALUMINIUM. ARML. U. TISCHPLATTE AUS POLYWOOD (VERBUNDMATERIAL IN HOLZ-OPTIK) 90% POLYSTYROL 10% SBS TEAKFARBEN. KISSEN MIT ABNEHMBAREM BEZUG AUS POLYESTER. SCHRAUBEN AUS VERZINKTEM STAHL. ZU MONTIEREN.

**CAPTIVA**

0662584
SET4 SALON JARDIN AC-C CAPTIVA BL. /
LOUNGE 4ER SET M-KIS. CAPTIVA WEIB

Lh | Lbh A 71 x 78 x 74.5 / B 130 x 78 x 74.5 /
C 110 x 60 x 40

CODE COULEUR: LH30
P. 48, 49

moq 1 | inner 1 | master 1



0662596
SET4 SALON AC-C CAPTIVA ANTHRACITE /
LOUNGE 4ER SET MIT KISSEN CAPTIVA ANTHR

Lh | Lbh A 71 x 78 x 74.5 / B 130 x 78 x 74.5 /
C 110 x 60 x 40

CODE COULEUR: LH32

moq 1 | inner 1 | master 1

Structure en aluminium, peinte à poudre (polyester). Assise en textylène. Tressage avec cordes en textylène (5mm). Coussins déhoussables avec tissu spun poly (polyester). Produit à assembler. / GESTELL AUS ALUMINIUM MIT PULVERBESCHICHTUNG (POLYESTER). SITZFLÄCHE AUS TEXTILENE. GEFLECHT AUS TEXTILENE-SCHNÜREN (5MM). KISSEN MIT ABZIEHBAREM BEZUG AUS SPUN POLY (POLYESTER). ZU MONTIEREN.


**KALLEN**

0663601
SET4 SALON KALLEN BLANC / 4ER SET LOUNG
KALLEN WEIB

Lh | Lbh A 68 x 67.5 x 82 / B 126 x 67.5 x 82 /
C 90 x 56.5 x 34

CODE COULEUR: YK11

moq 1 | inner 1 | master 1



0663602
SET4 SALON KALLEN ANTHR. / 4ER SET LOUNG
KALLEN ANTHRAZIT

Lh | Lbh A 68 x 67.5 x 82 / B 126 x 67.5 x 82 /
C 90 x 56.5 x 34

CODE COULEUR: YK13

moq 1 | inner 1 | master 1

Aluminium peint à poudre (polyester). Assise et dossier en textilene 2x1. Visserie en acier inoxydable. À assembler. / ALUMINIUM MIT EPOSSIDISCHER PULVERBESCHICHTUNG (POLYESTER). SITZFLÄCHE UND RÜCKENLEHNE AUS TEXTILEN 2X1. SCHRAUBEN AUS EDELSTAHL. COUCHTISCH ZU MONTIEREN.



0663603
SET4 SALON KALLEN NATUREL / 4ER SET LOUNG
KALLEN NAT

Lh | Lbh A 68 x 67.5 x 82 / B 126 x 67.5 x 82 /
C 90 x 56.5 x 34

P. 37

moq 1 | inner 1 | master 1

Aluminium peint à poudre (polyester) effet bois. Assise et dossier en textilene 2x1. Visserie en acier inoxydable. À assembler. / ALUMINIUM MIT EPOSSIDISCHER PULVERBESCHICHTUNG (POLYESTER) MIT HOLZ-OPTIK. SITZFLÄCHE UND RÜCKENLEHNE AUS TEXTILEN 2X1. SCHRAUBEN AUS EDELSTAHL. COUCHTISCH ZU MONTIEREN.

**MARIBELA**

0663169
SET3 SALON AC-C MARIBELA BLANC / LOUNGE
3ER SET MARIBELA M-K WEISS

Lh | Lbh A 77.5 x 83.5 x 77.5 /
B 207.5 x 83.5 x 77.5

CODE COULEUR: YK11
P. 70

moq 1 | inner 1 | master 1




0663116
SET3 SALON AC-C MARIBELA ANTHRACITE /
LOUNGE 3ER SET MARIBELA ANTHR M-KIS

Lh | Lbh A 77.5 x 83.5 x 77.5 /
B 207.5 x 83.5 x 77.5


CODE COULEUR: YK13
P. 71

moq 1 | inner 1 | master 1

Structure en aluminium peinte à poudre (polyester). Assise revêtue en fibre synthétique (ronde 9mm). Coussins assise et dossier déhoussables avec tissu Olefin (100% polypropylène). / GESTELL AUS ALUMINIUM MIT PULVERBESCHICHTUNG (POLYESTER). SITZFLÄCHE MIT BESPANNUNG AUS KUNSTFASER (RUND 9MM). KISSEN, SITZFLÄCHE UND RÜCKLEHNE ABZIEHBAR MIT OLEFIN STOFF (100% POLYPROPYLEN).

Daybed / Sonnenbett

P. 143



P. 143

Structure en aluminium peinte à poudre. Mâts 80x80mm. Toile du toit et coussins assise (déhoussables) en textylène 1x1. Garnissage pour extérieur "fast dry foam". Dossier inclinable dans 4 positions. Rideaux latéraux en polyester. Produit à assembler. / GESTELL AUS ALUMINIUM MIT PULVERBESCHICHTUNG. PFÄHLE 80X80MM. ABDECKUNG DES VERDECKES UND KISSEN (ABNEHMBAR) AUS TEXTILEN 1X1. "FAST DRY FOAM" OUTDOOR POLSTERUNG. VERSTELLBARE RÜCKENLEHNEN IN 4 POSITIONEN. SEITENVORHÄNGE AUS POLYESTER. ZU MONTIEREN.

DREAM

0662466
DAYBED DREAM BLANC / SONNENBETT DREAM
WEIB


Lh | Lbh 188 x 208 x 205

moq 1 | inner 1 | master 1

0662478
DAYBED DREAM ANTHRACITE / SONNENBETT
DREAM ANTHRAZIT

Lh | Lbh 188 x 208 x 205

moq 1 | inner 1 | master 1



P. 62

Structure en aluminium peinture à poudre (polyester), tressage en fibre synthétique. Coussins assise déhoussables et coussins dossier non déhoussables en tissu polyester. À assembler. Emballé sans carton. / ALUMINIUMGESTELL, (POLYESTER) PULVERBESCHICHTET, KUNSTFASERGEFLECHT. ABNEHMBARE SITZKISSEN UND NICHTABZIEHBARE RÜCKENLEHNKISSEN IN POLYESTERGEWEBE. ZU MONTIEREN. VERPACKUNG OHNE KARTON.

SAMUI

0661289
SET2 FAUTEUIL AC-C SAMUI / SET2 SOFA
M-KISSEN SAMUI

Lh | Lbh VERSIONE DAYBED: 230 x 123 x
185 VERSIONE POLTRONA: 123
x 112 x 185

moq 1 | inner 1 | master 1 D1



Samui



Fauteuils, canapés et bancs / Sessel, Sofa und Bänke



TAYLOR

0663283
FAUTEUIL LOUNGE INCLINABLE TAYLOR BLANC /
LOUNGE-SESSEL ZURÜCKKLAP TAYLOR WEIß

Lh Tbh	53 x 166.5 x 90
H de l'assise H Sitzfläche	32 cm
H des accoudoirs H Armlehne	-
H du dossier H Rückenlehne	90 cm
moq 2 inner 2 master 2	

P. 52, 138



0663284
FAUTEUIL LOUNGE INCLIN TAYLOR GR.F/ANTHR
/ LOUNGE-SESSEL ZURÜCK TAYLOR DUNKELG/
ANT

Lh Tbh	54 x 166.5 x 90
H de l'assise H Sitzfläche	32 cm
H des accoudoirs H Armlehne	-
H du dossier H Rückenlehne	90 cm
moq 2 inner 2 master 2	

P. 52, 138



0663286
FAUTEUIL LOUNGE INCLINABLE TAYLOR HERB /
LOUNGE-SESSEL ZURÜCKKLAP TAYLOR HERB

Lh Tbh	55 x 166.5 x 90
H de l'assise H Sitzfläche	32 cm
H des accoudoirs H Armlehne	-
H du dossier H Rückenlehne	90 cm
moq 2 inner 2 master 2	

P. 52, 138



0663287
FAUTEUIL LOUNGE INCLINABLE TAYLOR NAVY /
LOUNGE-SESSEL ZURÜCKKLAP TAYLOR NAVY

Lh Tbh	56 x 166.5 x 90
H de l'assise H Sitzfläche	32 cm
H des accoudoirs H Armlehne	-
H du dossier H Rückenlehne	90 cm
moq 2 inner 2 master 2	

P. 52, 138



0663285
FAUTEUIL LOUNGE INCLINABLE TAYLOR PECAN /
LOUNGE-SESSEL ZURÜCKKLAP TAYLOR PECAN

Lh Tbh	57 x 166.5 x 90
H de l'assise H Sitzfläche	32 cm
H des accoudoirs H Armlehne	-
H du dossier H Rückenlehne	90 cm
moq 2 inner 2 master 2	

P. 52, 138

Structure en aluminium, peint à poudre (polyester). Assise et dossier en textile 2x1 (610g/m²). Visserie en acier inoxydable. Dossier inclinable (quatre positions). / GESTELL AUS ALUMINIUM MIT PULVERBESCHICHTUNG (POLYESTER). SITZFLÄCHE UND RÜCKENLEHNE AUS TEXTILEN 2X1 (610 GR/M²). SCHARUBEN AUS EDELSTAHL.ZURÜCKKLAPPBARE RÜCKENLEHNE (VIER POSITIONEN).



Taylor





CRUISE

0662233
FAUTEUIL INCLINABLE CRUISE BLANC /
KLAPPSSEL CRUISE WEIB

Lh Tbh	59 x 71 x 113
H de l'assise H Sitzfläche	44 cm
H des accoudoirs H Armlehne	66 cm
H du dossier H Rückenlehne	113 cm
moq 1 inner 1 master 1	

CODE COULEUR: GK50
P. 99



0662304
FAUTEUIL INCLINABLE CRUISE ANTHRAC. /
KLAPPSSEL CRUISE ANTHRAZIT

Lh Tbh	59 x 71 x 113
H de l'assise H Sitzfläche	44 cm
H des accoudoirs H Armlehne	66 cm
H du dossier H Rückenlehne	113 cm
moq 1 inner 1 master 1	

CODE COULEUR: GK52
P. 103

Structure en aluminium peinture à poudre (polyester). Assise et dossier revêtus en textile phifer 1x1. Dossier inclinable (5 positions). Pliant. / ALUMINIUMGESTELL, (POLYESTER) PULVERBESCHICHTET. SITZFLÄCHE UND RÜCKENLEHNE MIT PHIFER TEXTILENE 1X1 BEZOGEN. RÜCKENLEHNE VERSTELLBAR (5 POSITIONEN). KLAPPBAR.



VICTOR

0662231
FAUTEUIL INCLINABLE VICTOR TAUPE /
KLAPPSSEL VICTORIA TAUBENGRAU

Lh Tbh	59 x 71 x 113
H de l'assise H Sitzfläche	44 cm
H des accoudoirs H Armlehne	66 cm
H du dossier H Rückenlehne	113 cm
moq 1 inner 1 master 1	

CODE COULEUR: GK51
P. 107

Structure en aluminium peinture à poudre (polyester). Assise et dossier revêtus en textile phifer 1x1. Dossier inclinable (5 positions). Pliant. / ALUMINIUMGESTELL, (POLYESTER) PULVERBESCHICHTET. SITZFLÄCHE UND RÜCKENLEHNE MIT PHIFER TEXTILENE 1X1 BEZOGEN. RÜCKENLEHNE VERSTELLBAR (5 POSITIONEN). KLAPPBAR.



HENDRIX

0663614
FAUTEUIL AC-C HENDRIX ANTHR. / SESSEL M-K
HENDRIX ANTHRAZIT

Lh Tbh	80 x 85 x 88
H de l'assise H Sitzfläche	41 cm
H des accoudoirs H Armlehne	57 cm
H du dossier H Rückenlehne	69 cm
moq 2 inner 2 master 2	

CODE COULEUR: PG61

Aluminium peint à poudre (polyester). Coussin déhoussable avec tissu 100% polyester. Pieds réglables. Vis en acier inoxydable. Pieds à assembler. / ALUMINIUM MIT PULVERBESCHICHTUNG (POLYESTER). ABZIEHBARES KISSEN MIT 100% POLYESTER STOFF. VERSTELLBARE FÜßE. SCHRAUBEN AUS EDELSTAHL. BEINE ZU MONTIEREN.



0662309
REPOSE-PIEDS CRUISE BLANC / FUßSTÜTZE
CRUISE WEIB

Lh Tbh	53 x 51 x 44
H de l'assise H Sitzfläche	44 cm
H des accoudoirs H Armlehne	-
H du dossier H Rückenlehne	-
moq 1 inner 1 master 9	

CODE COULEUR: GK50
P. 99



0662305
REPOSE-PIEDS CRUISE ANTHRACITE / FUßSTÜTZE
CRUISE ANTHRAZIT

Lh Tbh	53 x 51 x 44
H de l'assise H Sitzfläche	44 cm
H des accoudoirs H Armlehne	-
H du dossier H Rückenlehne	-
moq 1 inner 1 master 9	

CODE COULEUR: GK52
P. 103

Structure en aluminium peinture à poudre (polyester). Assise revêtue en textile phifer 1x1. Empilable. Emballé sans carton. / ALUMINIUMGESTELL, (POLYESTER) PULVERBESCHICHTET. SITZ MIT PHIFER TEXTILENE 1X1 BEZOGEN. STAPELBAR. VERPACKUNG OHNE KARTON



0662308
REPOSE-PIEDS VICTOR TAUPE / FUßSTÜTZE
VICTOR TAUBENGRAU

Lh Tbh	53 x 51 x 44
H de l'assise H Sitzfläche	44 cm
H des accoudoirs H Armlehne	-
H du dossier H Rückenlehne	-
moq 1 inner 1 master 9	

CODE COULEUR: GK51
P. 107

Structure en aluminium peinture à poudre (polyester). Assise revêtue en textile phifer 1x1. Empilable. Emballé sans carton. / ALUMINIUMGESTELL, (POLYESTER) PULVERBESCHICHTET. SITZ MIT PHIFER TEXTILENE 1X1 BEZOGEN. STAPELBAR. VERPACKUNG OHNE KARTON.



0663612
OTTOMAN AC-C- HENDRIX ANTHR / OTTOMAN
M-K HENDRIX ANTHRAZIT

Lh Tbh	66 x 45 x 41
H de l'assise H Sitzfläche	41 cm
H des accoudoirs H Armlehne	-
H du dossier H Rückenlehne	-
moq 1 inner 1 master 1	

CODE COULEUR: PG61

Aluminium peint à poudre (polyester). Coussin déhoussable avec tissu 100% polyester. Pieds réglables. Vis en acier inoxydable. Pieds à assembler. / ALUMINIUM MIT PULVERBESCHICHTUNG (POLYESTER). ABZIEHBARES KISSEN MIT 100% POLYESTER STOFF. VERSTELLBARE FÜßE. SCHRAUBEN AUS EDELSTAHL. BEINE ZU MONTIEREN.



KLEDI

0663337
FAUTEUIL INCL. AC-C KLEDI BLANC / SESSEL
KLAPPB. M-K KLEDI WEIB

Lh Tbh	72 x 81 x 98
H de l'assise H Sitzfläche	46 cm
H des accoudoirs H Armlehne	61.5 cm
H du dossier H Rückenlehne	98 cm
moq 2 inner 2 master 2	

CODE COULEUR: JX11
P. 114



0663055
FAUTEUIL INCLINABLE AC-C KLEDI LUNAR /
VERSTELB. SESSEL M-KISS. KLEDI LUNAR

Lh Tbh	72 x 81 x 98
H de l'assise H Sitzfläche	46 cm
H des accoudoirs H Armlehne	61.5 cm
H du dossier H Rückenlehne	98 cm
moq 2 inner 2 master 2	

P. 117



0663054
FAUTEUIL INCLINABLE AC-C KLEDI ANTH /
VERSTELB. SESSEL KLEDI M-K ANTH

Lh Tbh	72 x 81 x 98
H de l'assise H Sitzfläche	46 cm
H des accoudoirs H Armlehne	61.5 cm
H du dossier H Rückenlehne	98 cm
moq 2 inner 2 master 2	

CODE COULEUR: JX55
P. 19, 20, 115

Structure en aluminium peinte à poudre (polyester). Dossier inclinable en libre position et assise en textile 1x1. Coussins déhoussables avec tissu Olefin (100% polypropylène). Visserie en acier inoxydable. / GESTELL AUS ALUMINIUM MIT PULVERBESCHICHTUNG (POLYESTER). ZÜRÜCKKLAPPBARE RÜCKLEHNE IN FREIER POSITION UND SITZFLÄCHE AUS TEXTILEN 1X1. ABZIEHBARE KISSEN AUS OLEFIN STOFF (100% POLYPROPYLEN). SCHRAUBEN AUS ROSTFREIEM STAHL.



MERRIGAN

0663105
FAUTEUIL AC-C MERRIGAN BLANC / SESSEL
MERRIGAN M-KISS WEIB

Lh Tbh	74 x 78 x 84
H de l'assise H Sitzfläche	43 cm
H des accoudoirs H Armlehne	61 cm
H du dossier H Rückenlehne	73 cm
moq 2 inner 2 master 2	

CODE COULEUR: YK11
P. 123



0663109
FAUTEUIL AC-C MERRIGAN ANTHRACITE /
SESSEL MERRIGAN M-KISS ANTHR

Lh Tbh	74 x 78 x 84
H de l'assise H Sitzfläche	43 cm
H des accoudoirs H Armlehne	61 cm
H du dossier H Rückenlehne	73 cm
moq 2 inner 2 master 2	

CODE COULEUR: YK13
P. 124

Aluminium peint à poudre (polyester). Coussins assise et dossier déhoussables avec tissu Olefin (100% polypropylène). Produit à assembler. / ALUMINIUM MIT PULVERBESCHICHTUNG (POLYESTER). KISSEN, SITZFLÄCHE UND RÜCKLEHNE ABZIEHBAR AUS OLEFIN STOFF (100% POLYPROPYLEN). ZU MONTIEREN.



0663338
OTTOMAN AC-C KLEDI BLANC / OTTOMAN M-K
KLEDI WEIB

Lh Tbh	60 x 59 x 43
H de l'assise H Sitzfläche	43 cm
H des accoudoirs H Armlehne	-
H du dossier H Rückenlehne	-
moq 1 inner 1 master 1	

CODE COULEUR: JX11
P. 114



0663057
OTTOMAN AC-C KLEDI LUNAR / OTTOMANE
M-KISSEN KLEDI LUNAR

Lh Tbh	60 x 59 x 43
H de l'assise H Sitzfläche	43 cm
H des accoudoirs H Armlehne	-
H du dossier H Rückenlehne	-
moq 1 inner 1 master 1	

P. 117



0663056
OTTOMAN AC-C KLEDI ANTHRACITE /
OTTOMANE M-KISSEN KLEDI ANTH

Lh Tbh	60 x 59 x 43
H de l'assise H Sitzfläche	43 cm
H des accoudoirs H Armlehne	-
H du dossier H Rückenlehne	-
moq 1 inner 1 master 1	

CODE COULEUR: JX55
P. 115

Structure en aluminium peinte à poudre (polyester). Coussins déhoussables avec tissu Olefin (100% polypropylène). / GESTELL AUS ALUMINIUM MIT PULVERBESCHICHTUNG (POLYESTER). ABZIEHBARES KISSEN MIT OLEFIN STOFF (100% POLYPROPYLEN).



0663184
FAUTEUIL AC-C MERRIGAN CAFÉ / MERRIGAN
GARTENSESSEL M-KISS. COFFEE. YK

Lh Tbh	74 x 78 x 84
H de l'assise H Sitzfläche	43 cm
H des accoudoirs H Armlehne	61 cm
H du dossier H Rückenlehne	73 cm
moq 2 inner 2 master 2	

CODE COULEUR: YK14
P. 124



P. 68

Structure en aluminium peinte à poudre (polyester). Tressage en fibre synthétique (rond 8mm). Coussins assise et dossier déhoussables avec tissu Olefin (100% polypropylène). / GESTELL AUS PULVERBESCHICHTETEM (POLYESTER) ALUMINIUM. KUNSTSTOFFGEFLECHT (RUND 8MM). SITZKISSEN UND RÜCKENLEHNEN MIT ABNEHMBAREM OLEFIN-BEZUG (100% POLYPROPYLEN).



P. 68



P. 64, 151

Structure en aluminium peint à poudre (polyester), tressage en fibre synthétique (rond 5,3mm). Coussins déhoussables en tissu sunproof Olefin (100% polypropylène). Emballage sans carton. / GESTELL AUS ALUMINIUM MIT POLYESTER PULVERBESCHICHTUNG, GEFLECHT AUS KUNSTFASER (RUND 5,3MM). ABNEHMBARE KISSEN MIT SUNPROOF OLEFIN STOFF (100% POLYPROPYLEN). VERPACKUNG OHNE KARTON



P. 64, 151



P. 61, 149

Structure en aluminium peint à poudre (polyester) avec effet rotin, tressage en fibre synthétique (rond 10mm). Coussins déhoussables avec tissu sunproof Olefin (100% polypropylène). Emballage sans carton. / GESTELL AUS ALUMINIUM MIT PULVERBESCHICHTUNG (POLYESTER) MIT RATTAN-OPTIK, GEFLECHT AUS KUNSTFASER (RUND 10MM). ABZIEHBARE KISSEN MIT SUNPROOF OLEFIN-STOFF (100% POLYPROPYLEN). VERPACKUNG OHNE KARTON.



P. 67, 150



P. 150

Structure en aluminium peint à poudre (polyester) avec effet rotin, tressage en fibre synthétique (rond 10mm). Coussin assise non déhoussables avec tissu sunproof Olefin (100% polypropylène). / GESTELL AUS ALUMINIUM MIT PULVERBESCHICHTUNG (POLYESTER) MIT RATTAN-OPTIK, GEFLECHT AUS KUNSTFASER (RUND 10MM). NICHT ABZIEHBARES KISSEN DER SITZFLÄCHE MIT SUNPROOF OLEFIN-STOFF (10% POLYPROPYLEN).



P. 86

Structure en bois de manguier et rotin, tressage de kubu, finition naturelle à base de nitrocellulose. Coussins déhoussables avec tissu pour l'intérieur (55% coton, 45% polyester). Il est recommandé de ne pas exposer le meuble à la lumière directe du soleil et aux intempéries. Emballage sans boîte de carton. / GESTELL AUS MANGOHLZ UND RATTAN, GEFLECHT AUS KUBU, OBERFLÄCHE NATUR MIT FEINBEARBEITUNG MIT NITROZELLULOSELACK. KISSEN MIT ABZIEHBAREM STOFFBEZUG FÜR INDOOR (55% BAUMWOLLE, 45% POLYESTER). DAS MÖBELSTÜCK VOR DIREKTER SONNENEINSTRALUNG UND VOR WITTERUNGSEINFLÜSSEN SCHÜTZEN. VERPACKUNG OHNE KARTON.



P. 84

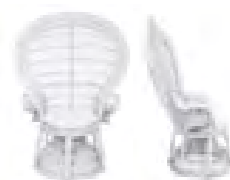
Structure en rotin, pieds en bois de manguier. Tressage de jawit, finition à base de nitrocellulose. Coussins déhoussables avec tissu pour l'intérieur (mélange de polyester, coton et lin). Il est recommandé de ne pas exposer le meuble à la lumière directe du soleil et aux intempéries. Emballage sans boîte de carton. / GESTELL AUS RATTAN, FÜSSE AUS MANGOHLZ, GEFLECHT AUS JAWIT, OBERFLÄCHE MIT LACKIERUNG MIT NITROZELLULOSELACK. KISSEN MIT ABZIEHBAREM STOFFBEZUG FÜR INDOOR (MISCHUNG AUS POLYESTER, BAUMWOLLE UND LEINEN). DER ARTIKEL VOR DIREKTER SONNENEINSTRALUNG UND VOR WITTERUNGSEINFLÜSSEN SCHÜTZEN. VERPACKUNG OHNE KARTON.



Structure en rotin, tressage en kubu. Finition à base de nitrocellulose. Pieds en bois de manguier. Coussins déhoussables avec tissu d'intérieur (lin). Il est recommandé de ne pas exposer le meuble à la lumière directe du soleil et aux intempéries. Emballé sans carton. / RATTANGESTELL, KABUGEFLECHT, FEINBEARBEITUNG AUF NITROZELLULOSEBASIS. MANGOHLZFÜßCHEN. ABZIEHBARE KISSEN MIT STOFF FÜR INNENRÄUME (LEIN). MAN EMPFIEHLT, DEN ARTIKEL NICHT IN DIREKTEM SONNENLICHT UND UNWETTER AUSZUSETZEN. VERPACKUNG OHNE KARTON.



Structure en rotin, tressage en kubu. Finition à base de nitrocellulose. Coussin déhoussable en tissu pour usage interne (30% coton, 30% lin, 40% polyester). Il est recommandé de ne pas exposer l'article à la lumière directe du soleil et aux intempéries. Emballage sans carton. / GESTELL AUS RATTAN, GEFLECHT AUS KUBU. FEINBEARBEITUNG AUS NITROZELLULOSE. ABZIEHBARER KISSEN MIT STOFF FÜR INNENBEREICH (30% BAUMWOLLE, 30% LEINEN, 40% POLYESTER). ES WIRD EMPFHOLEN, DEN ARTIKEL NICHT DEM DIREKTEM LICHT DER SONNE UND SCHLECHTEM WETTER AUSZUSETZEN. VERPACKUNG OHNE KARTON.



PAVONE

0691604
 FAUTEUIL AC-C PAVONE BLANC / KORBSSEL
 M-KISSEN PAVONE WEIB


Lh Tbh	112 x 82 x 149
H de l'assise H Sitzfläche	49 cm
H des accoudoirs H Armlehne	68 cm
H du dossier H Rückenlehne	149 cm
moq 1 inner 1 master 1	D1



PEACOCK

0691619
 FAUTEUIL AC-C PEACOCK NATUREL / SESSEL
 PEACOCK M-KISS. NATUR

Lh Tbh	106 x 71 x 148
H de l'assise H Sitzfläche	47 cm
H des accoudoirs H Armlehne	68 cm
H du dossier H Rückenlehne	148 cm
moq 1 inner 1 master 1	D1



PEACOCK

0691614
 FAUTEUIL AC-C PEACOCK NOIR / SESSEL MIT
 KISSEN PEACOCK SCHWARZ

Lh Tbh	106 x 71 x 148
H de l'assise H Sitzfläche	47 cm
H des accoudoirs H Armlehne	68 cm
H du dossier H Rückenlehne	148 cm
moq 1 inner 1 master 1	D1

P. 89

Structure en rotin, tressage en moëlle, finition avec vernis mélamine. Coussins déhoussables avec tissu en 30% coton - 70% polyester. Il est recommandé de ne pas exposer le meuble à la lumière directe du soleil et aux intempéries. Emballage sans boîte de carton. / GESTELL AUS RATTAN, GEWIRR AUS KORB, FEINARBEIT MIT MELAMINLACK. ABZIEHBARE KISSEN MIT STOFFE AUS 30% BAUMWOLLE- 70% POLYESTER. ES WIRD EMPFOHLEN, DEN ARTIKEL NICHT IN DIREKTEM SONNENLICHT UND SCHLECHTEN WETTERBEDINGUNGEN AUSZUSETZEN. VERPACKUNG OHNE KARTON.



CAMALOTE

0671625
 FAUTEUIL AC-C CAMALOTE / SESSEL M-K
 CAMALOTE

Lh Tbh	79 x 84 x 67
H de l'assise H Sitzfläche	42.5 cm
H des accoudoirs H Armlehne	-
H du dossier H Rückenlehne	67 cm
moq 1 inner 1 master 1	

P. 66

Structure en rotin, tressage en rotin. Finition à base de nitrocellulose. Coussin déhoussable avec tissu pour usage interne (30% coton, 30% lin, 40% polyester) il est recommandé de ne pas exposer l'article à la lumière directe du soleil et aux intempéries. Emballage sans carton. / GESTELL AUS RATTAN, FEINBEARBEITUNG AUS NITROZELLULOSE. ABZIEHBARES KISSEN MIT STOFF FÜR INNENBEREICH (30% BAUMWOLLE, 30% LEINEN, 40% POLYESTER). ES WIRD EMPFOHLEN, DEN ARTIKEL KEINER DIREKTEN SONNENEINSTRALUNG ODER WITTERUNG AUSZUSETZEN. VERPACKUNG OHNE KARTON.




MENENDEZ

0671622
 CHAISE LOUNGE MENENDEZ NAT / LOUNGE-
 STUHL MENENDEZ NAT

Lh Tbh	77 x 80 x 84
H de l'assise H Sitzfläche	37.5 cm
H des accoudoirs H Armlehne	-
H du dossier H Rückenlehne	84 cm
moq 2 inner 1 master 1	

P. 58, 59

Structure en rotin. Finition à base de nitrocellulose. Il est recommandé de ne pas exposer l'article à la lumière directe du soleil et aux intempéries. Emballage sans carton. / GESTELL AUS RATTAN, FEINBEARBEITUNG AUS NITROZELLULOSE. ES WIRD EMPFOHLEN, DEN ARTIKEL KEINER DIREKTEN SONNENEINSTRALUNG ODER WITTERUNG AUSZUSETZEN. VERPACKUNG OHNE KARTON.



0671623
 CHAISE LOUNGE MENENDEZ NOIR / LOUNGE-
 STUHL MENENDEZ SCHWARZ

Lh Tbh	77 x 80 x 84
H de l'assise H Sitzfläche	37.5 cm
H des accoudoirs H Armlehne	-
H du dossier H Rückenlehne	84 cm
moq 2 inner 1 master 1	

P. 59



TARIFA

0671621
 CHAISE LOUNGE TARIFA / LOUNGE-STUHL
 TARIFA

Lh Tbh	68.5 x 75.5 x 75
H de l'assise H Sitzfläche	38 cm
H des accoudoirs H Armlehne	-
H du dossier H Rückenlehne	75 cm
moq 2 inner 1 master 1	

P. 000



0671694
 FAUTEUIL AC-C TARIFA / SESSEL M-K TARIFA

Lh Tbh	68.5 x 70 x 80
H de l'assise H Sitzfläche	43 cm
H des accoudoirs H Armlehne	59 cm
H du dossier H Rückenlehne	80 cm
moq 1 inner 1 master 1	

P. 77

Structure en rotin. Tressage en kubu. Finition à base de nitrocellulose. Il est recommandé de ne pas exposer l'article à la lumière directe du soleil et aux intempéries. Emballage sans carton. / GESTELL AUS RATTAN, GEFLECHT AUS KUBU. FEINBEARBEITUNG AUS NITROZELLULOSE. ES WIRD EMPFOHLEN, DEN ARTIKEL KEINER DIREKTEN SONNENEINSTRALUNG ODER WITTERUNG AUSZUSETZEN. VERPACKUNG OHNE KARTON.



Peacock



Tarifa



Menendez



Camalote

ESTEBAN



0671467
FAUTEUIL ESTEBAN NATUREL / KORBSSEL ESTEBAN NATURF.

Lh Tbh	83 x 64 x 89
H de l'assise H Sitzfläche	45 cm
H des accoudoirs H Armlehne	-
H du dossier H Rückenlehne	89 cm
moq 4 inner 4 master 4	D1



ESTEFAN

0671468
FAUTEUIL ESTEFAN NATUREL / KORBSSEL ESTEFAN NATUR.

Lh Tbh	100 x 75 x 118
H de l'assise H Sitzfläche	42 cm
H des accoudoirs H Armlehne	-
H du dossier H Rückenlehne	118 cm
moq 4 inner 4 master 4	D1



0671462
FAUTEUIL ESTEBAN / KORBSSEL ESTEBAN

Lh Tbh	83 x 64 x 89
H de l'assise H Sitzfläche	45 cm
H des accoudoirs H Armlehne	-
H du dossier H Rückenlehne	89 cm
moq 4 inner 4 master 4	D1



0671463
FAUTEUIL ESTEFAN / KORBSSEL ESTEFAN

Lh Tbh	100 x 75 x 118
H de l'assise H Sitzfläche	42 cm
H des accoudoirs H Armlehne	-
H du dossier H Rückenlehne	118 cm
moq 4 inner 4 master 4	D1

Siège avec la structure de rattan et tissu tissé en kubu. Finition avec revêtement à la mélamine. Pieds en acier à assembler avec revêtement en poudre polyester. Il est recommandé de ne pas exposer l'article à la lumière directe du soleil et en cas de mauvais temps. / SITZFLÄCHE MIT RATTANGEFLECHT UND KABUGEFLECHT. FEINBEARBEITUNG MIT MELAMINLACK. PULVERBESCHICHTETE STAHLBEINE ZU MONTIEREN. MAN EMPFIEHLT, DEN ARTIKEL NICHT IN DIREKTEM SONNENLICHT UND UNWETTER AUSZUSETZEN.

CASILDA




0691607
FAUTEUIL CASILDA / KORBSSEL CASILDA

Lh Tbh	74 x 75 x 85
H de l'assise H Sitzfläche	37 cm
H des accoudoirs H Armlehne	57.5 cm
H du dossier H Rückenlehne	85 cm
moq 4 inner 4 master 4	

Structure en rotin, finition avec vernis mélamine. Pieds en acier peints à poudre. Il est recommandé de ne pas exposer le meuble à la lumière directe du soleil et aux intempéries. Produit à assembler. / RATTANGESTELL. FEINBEARBEITUNG MIT MELAMINLACK. STAHLBEINE, PULVERBESCHICHTET. MAN EMPFIEHLT, DEN ARTIKEL NICHT IN DIREKTEM SONNENLICHT UND UNWETTER AUSZUSETZEN.

ADELFA



0671624
FAUTEUIL AC-C ADELFA / Sessel M-K ADELFA

Lh Tbh	76 x 65 x 80
H de l'assise H Sitzfläche	47.5 cm
H des accoudoirs H Armlehne	-
H du dossier H Rückenlehne	80 cm
moq 1 inner 1 master 1	

Structure en rotin, tressage en rotin. Finition à base de nitrocellulose. Coussin déhoussable avec tissu pour usage interne (30% coton, 30% lin, 40% polyester)il est recommandé de ne pas exposer l'article à la lumière directe du soleil et aux intempéries. Emballage sans carton. / GESTELL AUS RATTAN. FEINBEARBEITUNG AUS NITROZELLULOSE. ABZIEHBARES KISSEN MIT STOFF FÜR INNENBEREICH (30% BAUMWOLLE, 30% LEINEN, 40% POLYESTER). ES WIRD EMPFOHLEN, DEN ARTIKEL KEINER DIREKTEN SONNENEINSTRALUNG ODER WITTERUNG AUSZUSETZEN. VERPACKUNG OHNE KARTON.

CONSUELO



0671706
FAUTEUIL AC-C CONSUELO NATUREL / SESSEL CONSUELO M-KISS. NATUR

Lh Tbh	68 x 65 x 82
H de l'assise H Sitzfläche	43 cm
H des accoudoirs H Armlehne	67 cm
H du dossier H Rückenlehne	82 cm
moq 2 inner 1 master 10	



JOSEFINA

0671718
FAUTEUIL AC-C JOSEFINA NATUREL / SESSEL JOSEFINA M-KISS. NATUR

Lh Tbh	79 x 72 x 86
H de l'assise H Sitzfläche	41 cm
H des accoudoirs H Armlehne	70 cm
H du dossier H Rückenlehne	86 cm
moq 1 inner 1 master 1	

Structure en rotin, finition avec vernis mélamine. Coussin déhoussable avec tissu en coton. Il est recommandé de ne pas exposer le meuble à la lumière directe du soleil et aux intempéries. Emballage sans boîte de carton. / RATTAN. FEINARBEIT MIT MELAMINLACK. ABZIEHBARER KISSEN MIT STOFF AUS BAUMWOLLE. ES WIRD EMPFOHLEN, DEN ARTIKEL NICHT IN DIREKTEM SONNENLICHT UND SCHLECHTEN WETTERBEDINGUNGEN AUSZUSETZEN. VERPACKUNG OHNE KARTON.

P. 88

CLARITA



0691605
FAUTEUIL CLARITA / KORBSSEL CLARITA

Lh Tbh	63 x 83 x 87
H de l'assise H Sitzfläche	37 cm
H des accoudoirs H Armlehne	57.5 cm
H du dossier H Rückenlehne	87 cm
moq 2 inner 1 master 8	



CASIMIRA

0671481
FAUTEUIL BASCULE CASIMIRA NATUREL / SCHAUKELSEL CASIMIRA NATUR

Lh Tbh	66 x 82 x 88
H de l'assise H Sitzfläche	48.5 cm
H des accoudoirs H Armlehne	67 cm
H du dossier H Rückenlehne	88 cm
moq 1 inner 1 master 1	

Structure en rotin, finition avec vernis mélamine. Il est recommandé de ne pas exposer le meuble à la lumière directe du soleil et aux intempéries. Emballé sans carton. / RATTANGESTELL. FEINBEARBEITUNG MIT MELAMINLACK. ES EMPFIEHLT SICH, DAS MÖBELSTÜCK NICHT IM DIREKTEM SONNENLICHT UND UNWETTER AUSZUSETZEN. VERPACKUNG OHNE KARTON.

ADELITA



0671732
ASSISE RELAX ADELITA / Sessel ADELITA

Lh Tbh	60 x 80 x 73
H de l'assise H Sitzfläche	41 cm
H des accoudoirs H Armlehne	-
H du dossier H Rückenlehne	73 cm
moq 2 inner 1 master 1	



0671734
FAUTEUIL À BASCULE ADELITA / SCHAUKELSEL ADELITA

Lh Tbh	62 x 84 x 86
H de l'assise H Sitzfläche	46 cm
H des accoudoirs H Armlehne	-
H du dossier H Rückenlehne	86 cm
moq 1 inner 1 master 1	

Structure en bois teck, assise et dossier avec tressage en fibre synthétique (Viro). Finition avec vernis à base d'eau. Il est recommandé de ne pas exposer le meuble à la lumière directe du soleil et aux intempéries. Emballage sans boîte de carton. / GESTELL AUS TEAK, SITZFLÄCHE UND RÜCKLEHNE MIT GEWIRR AUS KUNSTFASER (VIRO). FEINARBEIT MIT WASSERBASIERTEM LACK. ES WIRD EMPFOHLEN, DEN ARTIKEL NICHT IN DIREKTEM SONNENLICHT UND SCHLECHTEN WETTERBEDINGUNGEN AUSZUSETZEN. VERPACKUNG OHNE KARTON.

LAMPOK



0671741
ASSISE LAMPOK / Sessel LAMPOK

Lh Tbh	62 x 72 x 79
H de l'assise H Sitzfläche	38 cm
H des accoudoirs H Armlehne	-
H du dossier H Rückenlehne	79 cm
moq 2 inner 1 master 1	

P. 82, 157

Structure en branches teck, assise et dossier avec tressage en fibre synthétique (Viro). Il est recommandé de ne pas exposer le meuble à la lumière directe du soleil et aux intempéries. Les formes originales créées à partir de bois sont indicatives uniquement, tous les produits seront différents les uns des autres. Les fissures dans la structure sont à considérer comme une caractéristique propre à cet article. Emballage sans boîte de carton. / GESTELL AUS TEAKÄSTEN, SITZFLÄCHE UND RÜCKLEHNE MIT GEWIRR AUS KUNSTFASER (VIRO). ES WIRD EMPFOHLEN, DEN ARTIKEL NICHT DIREKTEM SONNENLICHT UND SCHLECHTEN WETTERBEDINGUNGEN AUSZUSETZEN. DIE URSPRÜNGLICHEN FORMEN, DIE AUS HOLZ GESCHAFFEN WURDEN, SIND NUR INDIKATIV, ALLE PRODUKTE WERDEN UNTERSCHIEDLICH SEIN. RISSE UND KLEINE RISSE IN DEM GESTELL SIND ALS NATÜRLICHE ZUSTAND DES PRODUKTES ZU BETRACHTEN. VERPACKUNG OHNE KARTON.



Lampok

**KELLY**

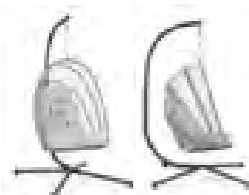
0661695
 FAUTEUIL SUSPENDU AC-C KELLY /
 HÄNGESSEL M-KISSEN KELLY

Llh Tbh	92 x 70 x 125
H de l'assise H Sitzfläche	-

moq 1 | inner 1 | master 1

P. 72, 153

Structure en acier traitée pour l'extérieur par phosphatation peinture à poudre (polyester). Tressage en corde (100% polyester). Coussins déhoussables en tissu polyester. Pieds à assembler. Charge maximale: 130kg. Emballé sans carton. / STAHLGESTELL AUßEN DURCH PHOSPHATIEREN BEHANDELT UND (POLYESTER) PULVERBESCHICHTET. SEILGEFLECHT (100% POLYESTER). NICHT ABNEHMBARE KISSEN IN POLYESTERGEWEBE. STÄNDER ZU MONTIEREN. MAX BELASTBARKEIT: 130KG. VERPACKUNG OHNE KARTON.

**ERROL**

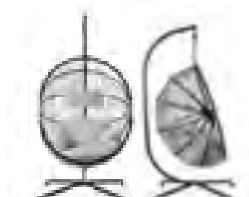
0790605
 FAUTEUIL SUSP. PLIANT AC-C ERROL /
 HÄNGESSEL KLAPPB M-K ERROL

Llh Tbh	125 x 103 x 194
H de l'assise H Sitzfläche	58/76 cm

moq 1 | inner 1 | master 1

P. 153

Structure en acier (traité pour extérieur par phosphatation) enduit de poudre (polyester). Tressage en corde et fibre synthétique. Coussins non déhoussables avec tissu polyester. À assembler. / STAHLGESTELL DURCH PHOSPHATIERUNG FÜR AUßENBEREICH BEHANDELT UND MIT PULVERBESCHICHTUNG (POLYESTER). GEFLECHT AUS SEIL UND KUNSTFASER. ABZIEHBARE KISSEN MIT POLYESTERSTOFF. ZU MONTIEREN.

**FINLEY**

0661696
 FAUTEUIL SUSPENDU PLIANT AC-C FINLEY /
 HÄNGESSEL KLAPPBAR KELLY M-K FINLEY

Llh Tbh	Ø134 x 205
H de l'assise H Sitzfläche	-

moq 1 | inner 1 | master 1

P. 73, 153

Structure en acier traité pour l'extérieur par phosphatation et revêtement en poudre (polyester). Tressage en corde de nylon. Coussins déhoussables en tissu polyester. Capacité maximale: 130kg. Pliable. À assembler. / GESTELL AUS STAHL DURCH PHOSPHATIERUNG BEHANDELT FÜR AUßENBEREICH UND MIT PULVERBESCHICHTUNG (POLYESTER). GEFLECHT MIT SEILE AUS NYLON. ABZIEHBARE KISSEN AUS POLYESTERSTOFF. MAXIMALE KAPAZITÄT: 130KG. KLAPPBAR. ZU MONTIEREN.

**ALGAR**

0790606
 FAUTEUIL SUSP. PLIANT AC-C ALGAR /
 HÄNGESSEL KLAPPB M-K ALGAR

Llh Tbh	125 x 103 x 194
H de l'assise H Sitzfläche	57/67 cm

moq 1 | inner 1 | master 1

P. 153

Poteaux en acier (traité pour extérieur par phosphatation) peint à e poudre (polyester). Structure avec revêtement en tissu maille (100% polyester). Coussins déhoussables en tissu spun polyester. À assembler. Attention : non vendable en Allemagne, Autriche, Suisse, Pays-Bas et Luxembourg. / STAHLPFÄHLE DURCH PHOSPHATIERUNG FÜR AUßENBEREICH BEHANDELT UND MIT PULVERBESCHICHTUNG (POLYESTER). GESTELL MIT NETZGEWEBE BEGOZEN (100% POLYESTER). KISSEN ABZIEHBAR MIT STOFF AUS SPUN POLYESTER. ZU MONTIEREN. ACHTUNG: NICHT ZUM VERKAUF IN DEUTSCHLAND, ÖSTERREICH, SCHWEIZ, NIEDERLANDE UND LUXEMBURG.

**ELDON**

0790607
 FAUTEUIL AC-C ELDON / SESSEL M-K ELDON

Llh Tbh	100 x 90 x 152
H de l'assise H Sitzfläche	47,5 cm

moq 1 | inner 1 | master 1

P. 153

Structure en acier (traité pour extérieur par phosphatation) peint à poudre (polyester). Tressage en fibre synthétique. Coussin d'assise (déhoussable) et dossier avec tissu polyester. Pieds réglables. À assembler. / STAHLGESTELL DURCH PHOSPHATIERUNG FÜR AUßENBEREICH BEHANDELT UND MIT PULVERBESCHICHTUNG (POLYESTER). GEFLECHT AUS KUNSTFASER. KISSEN DER SITZFLÄCHE (ABZIEHBAR) UND DER RÜCKENLEHNE MIT POLYESTERSTOFF. VERSTELLBARE FÜSSE. ZU MONTIEREN.

**ARKELL**

0790608
 BALANCELLE 2P ARKELL / SCHAUCKELSTUHL
 2PL ARKELL

Llh Tbh	166 - 145 - 190
H de l'assise H Sitzfläche	52 cm
H des accoudoirs H Armlehne	-
H du dossier H Rückenlehne	190 cm

moq 1 | inner 1 | master 1

P. 153

Structure en acier (traité pour extérieur par phosphatation) peint à poudre (polyester). Toit recouvert de tissu en maille (100% polyester 230gr/m²), siège en textile 2x1. Coussins non déhoussables en tissu spun polyester. Pieds réglables. À assembler. / STAHLGESTELL DURCH PHOSPHATIERUNG FÜR AUßENBEREICH BEHANDELT UND MIT PULVERBESCHICHTUNG (POLYESTER). DACH MIT NETZGEWEBE BEGOZEN (100% POLYESTER 230 GR/M²). SITZFLÄCHE AUS TEXTILEN 2X1. NICHT ABZIEHBARE KISSEN AUS SPUN- POLYESTERSTOFF. VERSTELLBARE FÜSSE. ZU MONTIEREN.

Canapés / Sofas

CODE COULEUR: YK11
 P. 123

MERRIGAN

0663106
 CANAPÉ 2PL AC-C MERRIGAN BLANC / SOFA
 2PL M-KISSEN MERRIGAN WEIß

Llh Tbh	134 x 78 x 84
H de l'assise H Sitzfläche	43 cm
H des accoudoirs H Armlehne	61 cm
H du dossier H Rückenlehne	73 cm

moq 1 | inner 1 | master 1



CODE COULEUR: YK11
 P. 123

0663107
 CANAPÉ 3PL AC-C MERRIGAN BLANC / SOFA
 3PL M-KISSEN MERRIGAN WEIß

Llh Tbh	194 x 78 x 84
H de l'assise H Sitzfläche	43 cm
H des accoudoirs H Armlehne	61 cm
H du dossier H Rückenlehne	73 cm

moq 1 | inner 1 | master 1



CODE COULEUR: YK14
 P. 124

0663185
 CANAPÉ 2PL AC-C MERRIGAN CAFÉ /
 MERRIGAN 2P SOFA M-KISS. COFFEE.

Llh Tbh	134 x 78 x 84
H de l'assise H Sitzfläche	43 cm
H des accoudoirs H Armlehne	61 cm
H du dossier H Rückenlehne	73 cm

moq 1 | inner 1 | master 1




CODE COULEUR: YK14
 P. 124

0663186
 CANAPÉ 3PL AC-C MERRIGAN CAFÉ /
 MERRIGAN 3P SOFA M-KISS. COFFEE.

Llh Tbh	194 x 78 x 84
H de l'assise H Sitzfläche	43 cm
H des accoudoirs H Armlehne	61 cm
H du dossier H Rückenlehne	73 cm

moq 1 | inner 1 | master 1



CODE COULEUR: YK13
 P. 124

0663110
 CANAPÉ 2PL AC-C MERRIGAN ANTHRACITE /
 SOFA 2PL MERRIGAN M-KISSEN ANTHRAZ

Llh Tbh	134 x 78 x 84
H de l'assise H Sitzfläche	43 cm
H des accoudoirs H Armlehne	61 cm
H du dossier H Rückenlehne	73 cm

moq 1 | inner 1 | master 1




CODE COULEUR: YK13
 P. 124

0663111
 CANAPÉ 3PL AC-C MERRIGAN ANTHRACITE /
 SOFA 3PL MERRIGAN M-KISSEN ANTHRAZ

Llh Tbh	194 x 78 x 84
H de l'assise H Sitzfläche	43 cm
H des accoudoirs H Armlehne	61 cm
H du dossier H Rückenlehne	73 cm

moq 1 | inner 1 | master 1

Aluminium peinte à poudre (polyester). Coussins assise et dossier déhoussables avec tissu Olefin (100% polypropylène). Produit à assembler. / ALUMINIUM MIT PULVERBESCHICHTUNG (POLYESTER). ABZIEHBARE SITZ-UND RÜCKENKISSEN AUS OLEFIN STOFF (100% POLYPROPYLEN). ZU MONTIEREN.




KLEDI

0663339
CANAPÉ 2P INCL. AC-C KLEDI BLANC / SOFA
2PL KLAPPB. M-K KLEDI WEIß

Llh Tbh	152 x 81 x 98
H de l'assise H Sitzfläche	46 cm
H des accoudoirs H Armlehne	61.5 cm
H du dossier H Rückenlehne	98 cm
moq 1 inner 1 master 1	


CODE COULEUR: JX11
P. 114



0663061
CANAPÉ INCLINABLE 2PL AC-C KLEDI LUNAR /
VERSTELLB. SOFA KLEDI 2PL M-KISS LUNAR

Llh Tbh	152 x 81 x 98
H de l'assise H Sitzfläche	46 cm
H des accoudoirs H Armlehne	61.5 cm
H du dossier H Rückenlehne	98 cm
moq 1 inner 1 master 1	

P. 117



0663060
CANAPÉ INCLINABL 2PL AC-C KLEDI ANT /
VERSTELLB. SOFA KLEDI 2PL M-K ANTH

Llh Tbh	152 x 81 x 98
H de l'assise H Sitzfläche	46 cm
H des accoudoirs H Armlehne	61.5 cm
H du dossier H Rückenlehne	98 cm
moq 1 inner 1 master 1	

CODE COULEUR: JX55
P. 19, 20, 115

Structure en aluminium peint à poudre (polyester). Dossier inclinable en position libre et assise en textile 1x1. Coussins déhoussables en tissu Olefin (100% polypropylène). Visserie en acier inoxydable. / GESTELL AUS ALUMINIUM MIT POLYESTER PULVERBESCHICHTUNG. STUFENLOS VERSTELLBARE RÜCKENLEHNE UND SITZFLÄCHE AUS TEXTILEN 1X1. ABNEHMBARES KISSEN AUS OLEFIN STOFF (100% POLYPROPYLEN). SCHRAUBEN AUS ROSTFREIEM STAHL.



CORALINE

0663173
CANAPÉ 2PL AC-C CORALINE / CORALINE 2P
SOFA M-KISS.

Llh Tbh	163 x 98 x 79
H de l'assise H Sitzfläche	45 cm
H des accoudoirs H Armlehne	-
H du dossier H Rückenlehne	64 cm
moq 1 inner 1 master 1	

P. 68

Structure en aluminium peinte à poudre (polyester). Tressage en fibre synthétique (rond 8mm). Coussins assise et dossier déhoussables avec tissu Olefin (100% polypropylène). / GESTELL AUS PULVERBESCHICHTETEM (POLYESTER) ALUMINIUM. GEFLECHT AUS KUNSTFASER (RUND 8MM). SITZKISSEN UND RÜCKENLEHNEN MIT ABNEHMBAREM OLEFIN-BEZUG (100% POLYPROPYLEN).




ADITYA

0660335
CANAPÉ 3P AC-C ADITYA NEW / SOFA 3PL
M-KISSEN ADITYA NEW

Llh Tbh	175 x 82 x 83
H de l'assise H Sitzfläche	42 cm
H des accoudoirs H Armlehne	60 cm
H du dossier H Rückenlehne	83 cm
moq 1 inner 1 master 1	

P. 60, 149



FLORISEL

0660421
CANAPÉ 2-3P AC-C FLORISEL / SOFA 2-3PL
FLORISEL

Llh Tbh	161 - 85.5 - 86
H de l'assise H Sitzfläche	40.5 cm
H des accoudoirs H Armlehne	62 cm
H du dossier H Rückenlehne	86 cm
moq 1 inner 1 master 1	

Structure en aluminium peint à poudre (polyester) avec effet rotin, tressage en fibre synthétique (rond 10mm). Coussins déhoussables avec tissu sunproof Olefin (100%polypropylène). Emballage sans carton. / GESTELL AUS ALUMINIUM MIT PULVERBESCHICHTUNG (POLYESTER) MIT RATTAN-OPTIK, GEFLECHT AUS KUNSTFASER (RUND 10MM). ABZIEHBARE KISSEN MIT SUNPROOF OLEFIN-STOFF (100% POLYPROPYLEN). VERPACKUNG OHNE KARTON.



JUPITER

0660340
CANAPÉ 2P JUPITER NEW / SOFA 2PL M.KISSEN
JUPITER NEW

Llh Tbh	117 x 66 x 84
H de l'assise H Sitzfläche	48 cm
H des accoudoirs H Armlehne	66.5 cm
H du dossier H Rückenlehne	84 cm
moq 1 inner 1 master 1	

P. 64, 151

FORTALEZA

0671631
CANAPÉ 2PL AC-C FORTALEZA / 2PL. SOFA
M-KISSEN FORTALEZA

Llh Tbh	162 x 90 x 83
H de l'assise H Sitzfläche	46 cm
H des accoudoirs H Armlehne	69 cm
H du dossier H Rückenlehne	83 cm
moq 1 inner 1 master 1	D1



0671632
CANAPÉ 3PL AC-C FORTALEZA / 3PL. SOFA
M-KISSEN FORTALEZA

Llh Tbh	210 x 90 x 83
H de l'assise H Sitzfläche	46 cm
H des accoudoirs H Armlehne	69 cm
H du dossier H Rückenlehne	83 cm
moq 1 inner 1 master 1	D1

P. 87

Structure en bois de manguier et rotin, tressage en kubu, finition naturel. Coussins déhoussables en tissu pour usage interne (55%coton, 45%polyester). Il est recommandé de ne pas exposer le meuble à la lumière directe du soleil et aux intempéries. Emballé sans carton. / GESTELL AUS MANGOHLZ UND RATTAN, KABUGEFLECHT. NATURFEINBEARBEITUNG. ABZIEHBARE KISSEN MIT BEZUGSSTOFF FÜR INNENRÄUME (55%BAUMWOLLE 45% POLYESTER). MAN EMPFEHLT, DEN ARTIKEL NICHT IN DIREKTEM SONNENLICHT UND UNWETTER AUSZUSETZEN. VERPACKUNG OHNE KARTON

LEANDRO

0671638
CANAPÉ 2-3PL AC-C LEANDRO / 2-3PL. SOFA
M-KISSEN LEANDRO

Llh Tbh	190 x 97 x 72
H de l'assise H Sitzfläche	39 cm
H des accoudoirs H Armlehne	56 cm
H du dossier H Rückenlehne	60 cm
moq 1 inner 1 master 1	D1



0671639
CANAPÉ 3-4PL AC-C LEANDRO / 3-4PL. SOFA
M-KISSEN LEANDRO

Llh Tbh	220 x 97 x 72
H de l'assise H Sitzfläche	39 cm
H des accoudoirs H Armlehne	56 cm
H du dossier H Rückenlehne	60 cm
moq 1 inner 1 master 1	D1

Structure en bois de manguier et rotin, tressage en kubu, finition naturel. Coussins déhoussables en tissu pour usage interne (55%coton, 45%polyester). Il est recommandé de ne pas exposer le meuble à la lumière directe du soleil et aux intempéries. Pieds à assembler. Emballé sans carton. / GESTELL AUS MANGOHLZ, KABUGEFLECHT. NATURFEINBEARBEITUNG. ABZIEHBARE KISSEN MIT STOFF FÜR INNENRÄUME (55%BAUMWOLLE 45% POLYESTER). MAN EMPFEHLT, DEN ARTIKEL NICHT IN DIREKTEM SONNENLICHT UND UNWETTER AUSZUSETZEN. FÜßCHEN ZU MONTIEREN. VERPACKUNG OHNE KARTON



PAMPLONA

0671662
CANAPÉ 2PL AC-C PAMPLONA / 2PL. SOFA
M-KISSEN PAMPLONA

Llh Tbh	173 x 77 x 80
H de l'assise H Sitzfläche	40 cm
H des accoudoirs H Armlehne	60 cm
H du dossier H Rückenlehne	74 cm
moq 1 inner 1 master 1	D1

P. 84



0671663
CANAPÉ 3PL AC-C PAMPLONA / 3PL. SOFA
M-KISSEN PAMPLONA

Llh Tbh	202 x 77 x 80
H de l'assise H Sitzfläche	40 cm
H des accoudoirs H Armlehne	60 cm
H du dossier H Rückenlehne	74 cm
moq 1 inner 1 master 1	D1

P. 84

Structure en rotin, pieds en bois de manguier. Tressage en jawit, finition à base de nitrocellulose. Coussins déhoussables en tissu pour usage interne (mixte polyester, coton et lin). Il est recommandé de ne pas exposer le meuble à la lumière directe du soleil et aux intempéries. Emballé sans carton. / RATTANGESTELL, MANGOHLZFÜßCHEN. JAWITGEFLECHT, FEINBEARBEITUNG AUF NITROZELLULOSEBASIS. ABZIEHBARE KISSEN MIT STOFF FÜR INNENRÄUME (GEMISCH POLYESTER, BAUMWOLLE UND LEIN). ES EMPFEHLT SICH, DEN ARTIKEL NICHT IN DIREKTEM SONNENLICHT UND UNWETTER AUSZUSETZEN. VERPACKUNG OHNE KARTON.



COBA

0671661
CANAPÉ 3PL AC-C COBA / 3PL. SOFA
M-KISSEN COBA

Llh Tbh	204 x 96 x 80
H de l'assise H Sitzfläche	42 cm
H des accoudoirs H Armlehne	63 cm
H du dossier H Rückenlehne	73 cm
moq 1 inner 1 master 1	D1

Structure en rotin, tressage en kubu, finition à base de nitrocellulose. Pieds en bois de manguier. Coussins déhoussables en tissu pour usage interne (lin). Il est recommandé de ne pas exposer le meuble à la lumière directe du soleil et aux intempéries. Emballé sans carton. / RATTANGESTELL, KABUGEFLECHT, FEINBEARBEITUNG AUF NITROZELLULOSEBASIS. MANGOHLZFÜßCHEN. ABZIEHBARE KISSEN MIT STOFF FÜR INNENRÄUME (LEIN). MAN EMPFEHLT, DEN ARTIKEL NICHT IN DIREKTEM SONNENLICHT UND UNWETTER AUSZUSETZEN. VERPACKUNG OHNE KARTON.



ALICANTE

0671698
 DIVANO 2P C-C ALICANTE / SOFA 2PL M-K
 ALICANTE

Lh Tbh	129 x 82 x 73
H de l'assise H Sitzfläche	43 cm
H des accoudoirs H Armlehne	58 cm
H du dossier H Rückenlehne	73 cm
moq 1 inner 1 master 1	

Structure en rotin, tressage en kubu, finition a base de nitrocellulose. Coussin déhoussable en tissu pour usage interne (30% coton, 30% lin, 40% polyester). Il est recommandé de ne pas exposer l'article à la lumière directe du soleil et aux intempéries. Emballage sans carton. / GESTELL AUS RATTAN, GEFLECHT AUS KUBU. FEINBERARBEITUNG AUS NITROCELLULOSE. ABNEHMBARE KISSEN MIT STOFF FÜR INNENBEREICH (30% BAUMWOLLE, 30% LEINEN, 40% POLYESTER). ES WIRD EMPFOHLEN, DEN ARTIKEL NICHT IN DIREKTEM LICHT DER SONNE UND SCHLECHTEM WETTER AUSZUSETZEN. VERPACKUNG OHNE KARTON.



CLARITA

0691606
 CANAPÉ 2PL CLARITA / 2PL. SOFA CLARITA

Lh Tbh	119 x 83 x 87
H de l'assise H Sitzfläche	37 cm
H des accoudoirs H Armlehne	57.5 cm
H du dossier H Rückenlehne	87 cm
moq 1 inner 1 master 8	

Structure en rotin. Finition avec vernis mélaminique. Il est recommandé de ne pas exposer le meuble à la lumière directe du soleil et aux intempéries. Emballé sans carton. / RATTANGESTELL. FEINBEARBEITUNG MIT MELAMINLACK. NICHT IM DIREKTEM SONNENLICHT UND UNWETTER AUSETZEN. VERPACKUNG OHNE KARTON.




TARIFA

0671695
 CANAPÉ 2P AC-C TARIFA / SOFA 2PL M-K
 TARIFA

Lh Tbh	122.5 x 70 x 80
H de l'assise H Sitzfläche	43 cm
H des accoudoirs H Armlehne	59 cm
H du dossier H Rückenlehne	80 cm
moq 1 inner 1 master 1	

P. 77, 156

Structure en rotin, tressage en kubu, finition a base de nitrocellulose. Coussin déhoussable en tissu pour usage interne (30% coton, 30% lin, 40% polyester). Il est recommandé de ne pas exposer l'article à la lumière directe du soleil et aux intempéries. Emballage sans carton. / GESTELL AUS RATTAN, GEFLECHT AUS KUBU. FEINBERARBEITUNG AUS NITROCELLULOSE. ABZIEHBARE KISSEN MIT STOFF FÜR INNENBEREICH (30% BAUMWOLLE, 30% LEINEN, 40% POLYESTER). ES WIRD EMPFOHLEN, DEN ARTIKEL NICHT IN DIREKTEM LICHT DER SONNE UND SCHLECHTEM WETTER ZU BETRACHTEN. VERPACKUNG OHNE KARTON.



LAMPOK

0671742
 CANAPÉ 2PL LAMPOK / SOFA LAMPOK 2PL

Lh Tbh	120 x 72 x 79
H de l'assise H Sitzfläche	38 cm
H des accoudoirs H Armlehne	-
H du dossier H Rückenlehne	79 cm
moq 1 inner 1 master 1	

P. 82, 157

Structure en branches de teak, tressage assise et dossier en fibre synthétique (Viro). Il est recommandé de ne pas exposer le meuble à la lumière directe du soleil et aux intempéries. Éventuelles fissures dans le bois sont à considérer comme une caractéristique propre à cet article. Emballage sans boîte de carton. / GESTELL AUS TEAKÄSTEN, SITZFLÄCHE UND RÜCKLEHNE MIT GEWIRR AUS KUNSTFASER (VIRO). ES WIRD EMPFOHLEN, DEN ARTIKEL NICHT DIREKTEM SONNENLICHT UND SCHLECHTEN WETTERBEDINGUNGEN AUSZUSETZEN. RISSE UND KLEINE RISSE IN DEM GESTELL SIND ALS NATÜRLICHE ZUSTAND DES PRODUKTES ZU BETRACHTEN. VERPACKUNG OHNE KARTON.



HENDRIX

0663613
 BANC AC-C HENDRIX ANTHR / BANK M-K
 HENDRIX ANTHRAZIT

Lh Tbh	120 x 45 x 41
H de l'assise H Sitzfläche	-
H des accoudoirs H Armlehne	-
H du dossier H Rückenlehne	41 cm
moq 1 inner 1 master 1	

CODE COULEUR: PG61

Aluminium peint à poudre (polyester). Coussin déhoussable avec tissu 100% polyester. Pieds réglables. Vis en acier inoxydable. Pieds à assembler. / ALUMINIUM MIT PULVERBESCHICHTUNG (POLYESTER). ABZIEHBARES KISSEN MIT 100% POLYESTER STOFF. VERSTELLBARE FÜßE. SCHRAUBEN AUS EDELSTAHL. BEINE ZU MONTIEREN.



ISAK

0662189
 BANC ISAK BLANC / ISAK GARTENBANK WEISS

Lh Tbh	123 x 59 x 86
H de l'assise H Sitzfläche	43 cm
H des accoudoirs H Armlehne	62 cm
H du dossier H Rückenlehne	86 cm
moq 1 inner 1 master 1	

CODE COULEUR: SJ60
 P. 134



CODE COULEUR: SJ61
 P. 134

0662182
 BANC ISAK ANTHRACITE / SITZBANK ISAK
 ANTHRAZIT

Lh Tbh	123 x 59 x 86
H de l'assise H Sitzfläche	43 cm
H des accoudoirs H Armlehne	62 cm
H du dossier H Rückenlehne	86 cm
moq 1 inner 1 master 1	

Structure en aluminium peinture à poudre (polyester). Assise, dossier et accoudoirs en polywood (matériau composite imitation bois) 90% polystyrène 10% SBS. Visserie en acier galvanisé. Produit à assembler. / ALUMINIUMGESTELL MIT SATINSTAHL FEINBEARBEITUNG. SITZ, RÜCKENLEHNE UND ARMLEHNEN IN POLYWOOD (VERBUNDMATERIAL IN HOLZ-OPTIK) 90% POLYSTYREN 10% SBS. STAPELBAR.




GIGLIO

0805094
 BANC GIGLIO BLANC / SITZBANK GIGLIO WEIß

Lh Tbh	110 x 59 x 85
H de l'assise H Sitzfläche	45 cm
H des accoudoirs H Armlehne	65 cm
H du dossier H Rückenlehne	85 cm
moq 1 inner 1 master 4	

P. 146



P. 147

0805108
 BANC GIGLIO ANTHRACITE / SITZANK GIGLIO
 ANTHRAZIT

Lh Tbh	110 x 59 x 85
H de l'assise H Sitzfläche	45 cm
H des accoudoirs H Armlehne	65 cm
H du dossier H Rückenlehne	85 cm
moq 1 inner 1 master 4	

Aluminium moulé sous pression peinture à poudre (polyester). Empilable. Emballé sans carton. / ALUMINIUMDRUCKGUSS (POLYESTER) PULVERBESCHICHTET. STAPELBAR. VERPACKUNG OHNE KARTON.



CAMALOTE

0671627
 BANC CAMALOTE / BANK CAMALOTE

Lh Tbh	120 x 36 x 49
H de l'assise H Sitzfläche	-
H des accoudoirs H Armlehne	-
H du dossier H Rückenlehne	49 cm
moq 1 inner 1 master 1	

Structure en rotin. Finition à base de nitrocellulose. Il est recommandé de ne pas exposer l'article à la lumière directe du soleil et aux intempéries. Emballage sans carton. / GESTELL AUS RATTAN. FEINBEARBEITUNG AUS NITROZELLULOSE. ES WIRD EMPFOHLEN, DEN ARTIKEL KEINER DIREKTEM SONNENEINSTRALUNG ODER WITTERUNG AUSZUSETZEN. VERPACKUNG OHNE KARTON.



LINDA

0804232
 BANC LINDA TECK 150 / BANK LINDA TEAK 150

Lh Tbh	150 x 66 x 90
H de l'assise H Sitzfläche	44 cm
H des accoudoirs H Armlehne	67.5 cm
H du dossier H Rückenlehne	90 cm
moq 1 inner 1 master 1	

Structure en bois de teck massif Classe A - SVLK (bois certifié provenant de forêts gérées durablement), quincaillerie en alliage de acier et laiton. Produit à assembler. / MASSIV TEAKGESTELL KLASSE A - SVLK (ZERTIFIZIERTES HOLZ AUS NACHHALTIGEN WÄLDER STAMMEND), KLEINEISEN IN STAHL- UND MESSING LEGIERUNG. ZU MONTIEREN.



VERADERO

0805896
 BANC VERADERO - FSC / BANK VARADERO
 FSC

Lh Tbh	150 x 63 x 104
H de l'assise H Sitzfläche	45 cm
H des accoudoirs H Armlehne	73 cm
H du dossier H Rückenlehne	104 cm
moq 1 inner 1 master 1	



p. 78

Bois teck FSC 100%. Visserie en acier inoxydable. Produit à assembler. / TEAKHOLZ FSC 100%. SCHRAUBEN AUS GALVANISIERTEM STAHL. SCHRAUBEN AUS ROSTFREIEM STAHL. ZU MONTIEREN.



Petit tables/ Beistelltische und Couchtische



P. 52, 138

TAYLOR

0663288
TABLE BASSE TAYLOR 44X43 BLANC /
BEISTELLTISCH TAYLOR 44X43 WEIB

Lh | Lbh 44 x 43 x 36
moq 1 | inner 1 | master 1



P. 52, 138

0663289
TABLE BASSE TAYLOR 44X43 GRIS FONCÉ /
BEISTELLTISCH TAYLOR 44X43 DUNKELGRAU

Lh | Lbh 44 x 43 x 36
moq 1 | inner 1 | master 1



P. 52, 138

0663291
TABLE BASSE TAYLOR 44X43 HERB /
BEISTELLTISCH TAYLOR 44X43 HERB

Lh | Lbh 44 x 43 x 36
moq 1 | inner 1 | master 1



P. 52, 138

0663292
TABLE BASSE TAYLOR 44X43 NAVY /
BEISTELLTISCH TAYLOR 44X43 NAVY

Lh | Lbh 44 x 43 x 36
moq 1 | inner 1 | master 1



P. 52, 138

0663290
TABLE BASSE TAYLOR 44X43 PECAN /
BEISTELLTISCH TAYLOR 44X43 PECAN

Lh | Lbh 44 x 43 x 36
moq 1 | inner 1 | master 1



Structure en aluminium, peint à poudre (polyester). Visserie en acier inoxydable. Pliant. / GESTELL AUS ALUMINIUM MIT PULVERBESCHICHTUNG (POLYESTER). SCHRAUBEN AUS EDELSTAHL. KLAPBAR.




P. 108

KONNOR

0662723
TABLE BASSE KONNOR 40X40 RASTIN /
BEISTELLTISCH KONNOR 40X40 RASTIN

Lh | Lbh 40 x 40 x 45
moq 2 | inner 2 | master 2



P. 12, 109

0663312
TABLE BASSE KONNOR 40X40 MOUTARD /
BEISTELLTISCH KONNOR 40X40 SENF

Lh | Lbh 40 x 40 x 45
moq 2 | inner 2 | master 2



P. 110

0663313
TABLE BASSE KONNOR 40X40 TERRE CUIT /
BEISTELLTISCH KONNOR 40X40 TONERDEFARBIG

Lh | Lbh 40 x 40 x 45
moq 2 | inner 2 | master 2



P. 12, 16, 109

0663314
TABLE BASSE KONNOR 40X40 VERT /
BEISTELLTISCH KONNOR 40X40 GRÜN

Lh | Lbh 40 x 40 x 45
moq 2 | inner 2 | master 2



CODE COULEUR: CX21
P. 101

0662287
TABLE BASSE KONNOR 40X40 BLANC /
BEISTELLTISCH KONNOR 40X40 WEIB

Lh | Lbh 40 x 40 x 45
moq 2 | inner 2 | master 2



CODE COULEUR: CX23
P. 16, 105

0662289
TABLE BASSE KONNOR 40X40 ANTHRACITE /
BEISTELLTISCH KONNOR 40X40 ANTHR.

Lh | Lbh 40 x 40 x 45
moq 2 | inner 2 | master 2



Structure et plateau en aluminium, peinture à poudre (polyester). / ALUMINIUMGESTELL (POLYESTER) PULVERBESCHICHTET.



CODE COULEUR: GK50
P. 101

CRUISE

0662243
TABLE BASSE CRUISE 40X40 BLANC /
BEISTELLTISCH CRUISE 40X40 WEIB

Lh | Lbh 40 x 40 x 35
moq 2 | inner 2 | master 2



CODE COULEUR: GK52
P. 105

0662303
TABLE BASSE CRUISE 40X40 ANTHRACITE /
BEISTELLTISCH CRUISE 40X40 ANTHRAZ

Lh | Lbh 40 x 40 x 35
moq 2 | inner 2 | master 2



Structure et plateau en aluminium, peinture à poudre (polyester). / ALUMINIUMGESTELL (POLYESTER) PULVERBESCHICHTET.

**JACOB**

0663347
SET2 TABLE BASSE JACOB RO ANTHR. / 2ER SET
COUCHTISCH JACOB ANTR



CODE COULEUR: JX55
P. 110

Llh | Lbh $\frac{\text{Ø60 x 33h}}{\text{Ø80 x 40h}}$
moq 1 | inner 1 | master 1 D1

Structure en aluminium peint à poudre (polyester). Plateau en céramique (épaisseur 10mm). / GESTELL AUS ALUMINIUM MIT POLYESTER PULVERBESCHICHTUNG. COUCHTISCHPLATTE AUS KERAMIK (DICKE 10mm).

**KLEDI**

0663341
TABLE BASSE KLEDI 50X50 BLANC /
BEISTELLTISCH KLEDI 50X50 WEIB



CODE COULEUR: JX11
P. 114

Llh | Lbh $\frac{50 \times 50 \times 46}{}$
moq 1 | inner 1 | master 1



0663340
TABLE BASSE KLEDI 120X70 BLANC /
COUCHTISCH KLEDI 50X50 WEIB



CODE COULEUR: JX11
P. 114

Llh | Lbh $\frac{120 \times 70 \times 43}{}$
moq 1 | inner 1 | master 1



0663059
TABLE BASSE KLEDI LUNAR 50X50 / BEISTELLTISCH
KLEDI 50X50 LUNAR



P. 117

Llh | Lbh $\frac{50 \times 50 \times 46}{}$
moq 1 | inner 1 | master 1




0663063
TABLE BASSE KLEDI LUNAR 120X70 /
COUCHTISCH KLEDI 120X70 LUNAR



P. 117

Llh | Lbh $\frac{120 \times 70 \times 43}{}$
moq 1 | inner 1 | master 1



0663058
TABLE BASSE KLEDI ANTHRACITE 50X50 /
BEISTELLTISCH KLEDI 50X50 ANTHRZ



CODE COULEUR: JX55
P. 115

Llh | Lbh $\frac{50 \times 50 \times 46}{}$
moq 1 | inner 1 | master 1



0663062
TABLE BASSE KLEDI ANTHRACITE 120X70 /
COUCHTISCH KLEDI 120X70 ANTHRAZ



CODE COULEUR: JX55
P. 115

Llh | Lbh $\frac{120 \times 70 \times 43}{}$
moq 1 | inner 1 | master 1

Structure en aluminium peinte à poudre (polyester). Plateau en céramique (épaisseur 10mm). Visserie en acier inoxydable. Pieds à assembler. / GESTELL AUS ALUMINIUM MIT PULVERBESCHICHTUNG (POLYESTER). BEISTELLTISCHPLATTE AUS KERAMIK (DICKE 10mm). SCHRAUBEN AUS ROSTFREIEM STAHL. BEINE ZU MONTIEREN.

**RIDLEY**

0662700
TABLE BASSE RIDLEY D50 BLANC / COUCHTISCH
RIDLEY D50 WEISS



CODE COULEUR: YK11
P. 70

Llh | Lbh $\frac{\text{Ø50} \times 48}{}$
moq 1 | inner 1 | master 1



0662705
TABLE BASSE RIDLEY 120X75 BLANC /
COUCHTISCH RIDLEY 120X75 WEISS



CODE COULEUR: YK11
P. 70

Llh | Lbh $\frac{120 \times 75 \times 36}{}$
moq 1 | inner 1 | master 1



0662701
TABLE BASSE RIDLEY D50 ANTHRACITE /
COUCHTISCH RIDLEY D50 ANTHRAZIT



CODE COULEUR: YK13
P. 71

Llh | Lbh $\frac{\text{Ø50} \times 48}{}$
moq 1 | inner 1 | master 1




0662706
TABLE BASSE RIDLEY 120X75 ANT / COUCHTISCH
RIDLEY 120X75 ANTHRAZIT YK



CODE COULEUR: YK13
P. 71

Llh | Lbh $\frac{120 \times 75 \times 36}{}$
moq 1 | inner 1 | master 1

Structure en aluminium peinte à poudre (polyester). Pieds à assembler. Visserie en acier inoxydable. / GESTELL AUS ALUMINIUM MIT PULVERBESCHICHTUNG (POLYESTER). BEINE ZU MONTIEREN. SCHRAUBEN AUS EDELSTAHL.


**MERRIGAN**

0663108
TABLE BASSE MERRIGAN BLANC 105X62 /
COUCHTISCH MERRIGAN 105X62 WEIB



CODE COULEUR: YK11
P. 123

Llh | Lbh $\frac{105 \times 62 \times 38}{}$
moq 1 | inner 1 | master 1




0663112
TABLE BASSE MERRIGAN ANTHR 105X62 /
COUCHTISCH MERRIGAN 105X62 ANTHR



CODE COULEUR: YK13
P. 124

Llh | Lbh $\frac{105 \times 62 \times 38}{}$
moq 1 | inner 1 | master 1



0663187
TABLE BASSE MERRIGAN 105X62 CAFÉ /
MERRIGAN TISCH 105X62 COFFEEF.



CODE COULEUR: YK14
P. 124

Llh | Lbh $\frac{105 \times 62 \times 38}{}$
moq 1 | inner 1 | master 1

Aluminium peint à poudre (polyester). Produit à assembler. / ALUMINIUM MIT PULVERBESCHICHTUNG (POLYESTER). ZU MONTIEREN.


**MABEL**

0660425
TABLE BASSE MABEL D40/49 / BEISTELLTISCH
MABEL D40/49



P. 67, 150

Llh | Lbh $\frac{\text{Ø40/49} \times 45}{}$
moq 1 | inner 1 | master 1

**FLORISEL**

0660422
TABLE BASSE FLORISEL D60/86 / BEISTELLTISCH
FLORISEL D60/86



P. 61, 149

Llh | Lbh $\frac{\text{Ø60/86} \times 45}{}$
moq 1 | inner 1 | master 1

Structure en aluminium peint à poudre (polyester) avec effet rotin, tressage en fibre synthétique (rond 10mm). Plateau en teck - SVLK (bois certifié provenant de forêts durables) avec finition naturelle. Emballage sans carton. / GESTELL AUS ALUMINIUM MIT PULVERBESCHICHTUNG (POLYESTER) MIT RATTAN-OPTIK. GEFLECHT AUS KUNSTFASER (RUND 10MM). PLATTE AUS TEAK - SVLK (ZERTIFIZIERTES HOLZ AUS NACHHALTIGEN WÄLDER) MIT NATÜRLICHER FEINBEARBEITUNG. VERPACKUNG OHNE KARTON.

**CORALINE**

0663174
TABLE BASSE CORALINE 83X83 / COUCHTISCH
CORALINE 83X83



P. 68

Llh | Lbh $\frac{83 \times 83 \times 34}{}$
moq 1 | inner 1 | master 1

STRUCTURE EN ALUMINIUM PEINTE À POUDRE (POLYESTER). TRESSAGE EN FIBRE SYNTHÉTIQUE (ROND 8MM). / GESTELL AUS PULVERBESCHICHTETEM (POLYESTER) ALUMINIUM. KUNSTFASER GEFLECHT (RUND 8mm).

**JUPITER**

0660341
TABLE BASSE JUPITER NEW 80X50 /
COUCHTISCH JUPITER NEW 80X50



P. 64, 151

Llh | Lbh $\frac{80 \times 50 \times 40}{}$
moq 1 | inner 1 | master 1



0660343
TABLE BASSE JUPITER NEW D55.5 / BEISTELLTISCH
JUPITER NEW D55.5



P. 151

Llh | Lbh $\frac{\text{Ø55.5} \times 50}{}$
moq 1 | inner 1 | master 1

**ADITYA**

0660336
TABLE BASSE ADITYA NEW 105X60 /
COUCHTISCH ADITYA NEW 105X60



Llh | Lbh $\frac{105 \times 60 \times 29.5}{}$
moq 1 | inner 1 | master 1

Structure en aluminium peint à poudre (polyester), tressage en fibre synthétique (rond 5,3mm). Emballage sans carton. / GESTELL AUS ALUMINIUM MIT POLYESTER PULVERBESCHICHTUNG. KUNSTFASER GEFLECHT (RUND 5,3mm). VERPACKUNG OHNE KARTON.



CAMALOTE

0671626
TABLE BASSE CAMALOTE D45 / TISCH
CAMALOTE D45

Llh | Lbh Ø45 x 48
moq 1 | inner 1 | master 1

P. 66

Structure en rotin. Plateau en bois de mangue. Finition à base de nitrocellulose. Pour usage interne uniquement. Emballage sans carton. / GESTELL AUS RATTAN. PLATTE AUS MANGO HOLZ. FEINBEARBEITUNG AUS NITROZELLULOSE. NUR FÜR INNENBEREICH. VERPACKUNG OHNE KARTON.



TARIFA

0671696
TABLE BASSE TARIFA 96X56 / COUCHTISCH
TARIFA 96X56

Llh | Lbh 96 x 56 x 43.5
moq 1 | inner 1 | master 1

P. 77, 156

Structure en rotin, tressage en kubu, finition à base de nitrocellulose. Il est recommandé de ne pas exposer l'article à la lumière directe du soleil et aux intempéries. Emballage sans carton. / GESTELL AUS RATTAN. GEFLECHT AUS KUBU. FEINBEARBEITUNG AUS NITROZELLULOSE. ES WIRD EMPFOHLEN, DEN ARTIKEL NICHT IN DIREKTEM LICHT DER SONNE UND SCHLECHTEM WETTER AUSZUSETZEN. VERPACKUNG OHNE KARTON.



LAMPOK

0671739
TABLE BASSE LAMPOK 80X60 / COUCHTISCH
LAMPOK 80X60

Llh | Lbh 80 x 60 x 40
moq 1 | inner 1 | master 1

P. 82, 157

Structure en branches de teck, plateau avec tressage en fibre synthétique (Viro). Il est recommandé de ne pas exposer le meuble à la lumière directe du soleil et aux intempéries. Les formes originales créées à partir de bois sont indicatives uniquement, tous les produits seront différents les uns des autres. Les fissures dans la structure sont à considérer comme une caractéristique propre à cet article. Emballage sans boîte de carton. / GESTELL AUS TEAKÄSTEN, BEISTELLTISCHPLATTE MIT GEWIRR AUS KUNSTFASER (VIRO). ES WIRD EMPFOHLEN, DEN ARTIKEL NICHT IN DIREKTEM SONNENLICHT UND SCHLECHTEN WETTERBEDINGUNGEN AUSZUSETZEN. DIE URSPRÜNGLICHEN FORMEN, DIE AUS HOLZ GESCHAFFEN WURDEN, SIND NUR INDIKATIV, ALLE PRODUKTE WERDEN UNTERSCHIEDLICH SEIN. RISSE UND KLEINE RISSE IN DEM GESTELL SIND ALS NATÜRLICHE BEDINGUNGEN DES PRODUKTES ANZUSEHEN. VERPACKUNG OHNE KARTON.



BOLIVAR

0806040
TABLE BASSE BOLIVAR D50 - FSC / BEISTELLTISCH
BOLIVAR D50 - FSC

Llh | Lbh Ø50 x 45
moq 1 | inner 1 | master 1

P. 87



0806041
TABLE BASSE BOLIVAR D80 - FSC / BEISTELLTISCH
BOLIVAR D80 - FSC

Llh | Lbh Ø80 x 40
moq 1 | inner 1 | master 1

P. 87



Structure en bois teck FSC recyclé, finition rustique naturelle. Visserie en acier inoxydable. Pieds à assembler. Le produit en bois recycle se caractérise par la présence de bouchons en bois de différentes essences et couleurs. Des éventuelles fissures ou imperfections, qui peuvent également être générées au fil du temps, sont des caractéristiques typiques de ce matériau, et rendent chaque pièce unique et originale. / GESTELL AUS RECYCELTEM TEAKHOLZ FSC. OBERFLÄCHE RUSTIKAL NATUR. SCHRAUBEN AUS EDELSTAHL. BEINE ZU MONTIEREN. DAS PRODUKT AUS RECYCELTEM HOLZ ZEICHNET SICH DURCH DAS VORHANDENSEIN VON HOLZDÜBEL VERSCHIEDENER ARTEN UND FARBEN AUS. RISSE ODER UNVOLLKOMMENHEITEN, DIE AUCH IM LAUFE DER ZEIT ENTSTEHEN KÖNNEN, SIND CHARAKTERISTISCH FÜR DIESES MATERIAL UND MACHEN JEDES STÜCK EINZIGARTIG UND ORIGINELL.




QUADRO

0804286
TABLE BASSE CARRÉ TECK / BEISTELLTISCH TEAK

Llh | Lbh 50 x 50 x 50
moq 1 | inner 1 | master 1

Structure en teck massif (classe A) - SVLK (bois certifié provenant de forêts gérées durablement). Emballé sans carton. / MASSIV TEAKGESTELL KLASSE A - SVLK (ZERTIFIZIERTES HOLZ AUS NACHHALTIGEN WÄLDER STAMMEND). VERPACKUNG OHNE KARTON.



BRASILIA

0671635
TABLE BASSE BRASILIA 110X65 / COUCHTISCH
BRASILIA 110X65

Llh | Lbh 110 x 65 x 40
moq 1 | inner 1 | master 1

Structure en bois de manguier. Finition avec vernis à base de nitrocellulose. Il est recommandé de ne pas exposer le meuble à la lumière directe du soleil et aux intempéries. Emballé sans carton. / MANGO HOLZ GESTELL. FEINBEARBEITUNG MIT LACK AUF NITROZELLULOSEBASIS. MAN EMPFIEHLT, DEN ARTIKEL NICHT IN DIREKTEM SONNENLICHT UND UNWETTER AUSZUSETZEN. VERPACKUNG OHNE KARTON.



Lampok



Camalote



Bolivar



Tarifa



bain de soleil et coffre pour coussins/ Sonnenliegen und Kissenboxen



KONNOR

0662722

BAIN DE SOLEIL EMP.AC-ROUE KONNOR RASTIN /
LIEGE STAPELBAR MIT ROLLEN KONNOR RASTIN



Lh | Tbh 78 x 195 x 90
H de l'assise | H Sitzfläche 32 cm
moq 4 | inner 4 | master 4 D1

P. 108



0663309

BAIN DE SOLEIL EMP. AC-ROUES KONNOR
MOUT / LIEGE STAP. M-ROLLEN KONNOR SENF



Lh | Tbh 78 x 195 x 90
H de l'assise | H Sitzfläche 32 cm
moq 4 | inner 4 | master 4 D1

P.12, 109



0663310

BAIN DE SOLEIL AC-ROUES KONNOR TERRE C. /
LIEGE STAP. M-ROLLEN KONNOR TONERDEFARBI



Lh | Tbh 78 x 195 x 90
H de l'assise | H Sitzfläche 32 cm
moq 4 | inner 4 | master 4 D1

P. 110



0663311

BAIN DE SOLEIL EMP. AC-ROUES KONNOR VERT
/ LIEGE STAP. M-ROLLEN KONNOR GRÜN



Lh | Tbh 78 x 195 x 90
H de l'assise | H Sitzfläche 32 cm
moq 4 | inner 4 | master 4 D1

P. 12,16, 109



0662284

BAIN DE SOLEIL EMP. ROUES KONNOR BL. /
STAPELB. ROLLENLIEGE KONNOR WEIB



Lh | Tbh 78 x 195 x 90
H de l'assise | H Sitzfläche 32 cm
moq 4 | inner 4 | master 4 D1

CODE COULEUR: CX21
P. 101



0662286

BAIN DE SOLEIL EMP.ROUES KONNOR ANT. /
STAPELB. ROLLENLIEGE KONNOR ANTHR.



Lh | Tbh 78 x 195 x 90
H de l'assise | H Sitzfläche 32 cm
moq 4 | inner 4 | master 4 D1

CODE COULEUR: CX23
P. 16, 105

Structure en aluminium, peinture à poudre (polyester). Assise et dossier en textile 1x1. Roulettes en plastique et visserie en acier inoxydable. Dossier inclinable (6 positions). Empilable. / ALUMINIUMGESTELL, (POLYESTER) PULVERBESCHICHTET. SITZ UND RÜCKENLEHNE IN TEXTILENE 1X1. KUNSTSTOFFRÄDER UND EDELSTAHLSCHRAUBEN. RÜCKENLEHNE KLAPPBAR (6 POSITIONEN). STAPELBAR.



SKIPPER

0663605

BAIN DE SOLEIL SKIPPER NEW AC-ROU NAT/BL /
SONNENLIEGE SKIPPER NEW M-ROL NAT/WEIB



Lh | Tbh 74 x 200 x 98
H de l'assise | H Sitzfläche 32 cm
moq 1 | inner 1 | master 1

P. 36, 125



0663606

BAIN DE SOLEIL SKIPPER NEW AC-ROU NAT/
CH / SONNENLIEGE SKIPPER NEW M-ROL NAT/
CHOCO



Lh | Tbh 74 x 200 x 98
H de l'assise | H Sitzfläche 32 cm
moq 1 | inner 1 | master 1

P. 37, 125

Structure en aluminium, peint à poudre (polyester) effet bois. Assise et dossier revêtus en textile 2x1. Dossier inclinable (4 positions). Vis en acier inoxydable. À assembler. / GESTELL AUS ALUMINIUM MIT PULVERBESCHICHTUNG (POLYESTER) MIT HOLZ-OPTIK. SITZFLÄCHE UND RÜCKENLEHNE MIT BEZUG AUS TEXTILEN 2X1. ZURÜCKKLAPPBARE RÜCKENLEHNE (4 POSITIONEN). SCHRAUBEN AUS EDELSTAHL. ZU MONTIEREN.



SKIPPER

0663180

BAIN DE SOLEIL SKIPPER NO A-ROUES BL /
SKIPPER NEW SONNENLIEGE M-RÄD WEISS



Lh | Tbh 74 x 200 x 98
H de l'assise | H Sitzfläche 32 cm
moq 1 | inner 1 | master 1

CODE COULEUR: YK11
P. 32, 126



0663182

BAIN DE SOLEIL SKIPPER NO A-ROUES CA /
SKIPPER NEW SONNENLIEGE M-RÄD COFFEE.
YK1



Lh | Tbh 74 x 200 x 98
H de l'assise | H Sitzfläche 32 cm
moq 1 | inner 1 | master 1

CODE COULEUR: YK14
P. 125



0663181

BAIN DE SOLEIL SKIPPER NO A-ROUES AN /
SKIPPER NEW SONNENLIEGE M-RÄD ANT



Lh | Tbh 74 x 200 x 98
H de l'assise | H Sitzfläche 32 cm
moq 1 | inner 1 | master 1

CODE COULEUR: YK13
P. 126

Structure en aluminium peinte à poudre (polyester). Assise et dossier revêtus en textile 1x1. Dossier inclinable (4 positions). Visserie en acier inoxydable. À assembler. / GESTELL AUS PULVERBESCHICHTETEM (POLYESTER) ALUMINIUM. SITZ U. RÜCKENLEHNE AUS TEXTILENE 1X1. VERSTELLBARE RÜCKENLEHNE (4-STUFIG). SCHRAUBEN AUS EDELSTAHL. ZU MONTIEREN.

Bain de soleil et coffre pour coussins / Sonnenliegen und Box



CRUISE

0662241

BAIN DE SOLEIL CRUISE AC-ROUES BLANC /
ROLLENLIEGE CRUISE WEIß

Lh Tbh	67 x 194 x 95
H de l'assise H Sitzfläche	33 cm
moq 4 inner 4 master 4	

CODE COULEUR: GK50
P. 101



0662302

BAIN DE SOLEIL CRUISE AC-ROUES ANT. /
ROLLENLIEGE CRUISE ANTHRAZIT

Lh Tbh	67 x 194 x 95
H de l'assise H Sitzfläche	33 cm
moq 4 inner 4 master 4	

CODE COULEUR: GK52
P. 105

Structure en aluminium, peinture à poudre (polyester). Assise et dossier revêtus en textile phifer 2x2. Roulettes en plastique et visserie en acier inoxydable. Dossier inclinable (4 positions). / ALUMINIUMGESTELL, (POLYESTER) PULVERBESCHICHTET. SITZ UND RÜCKENLEHNE IN PHIFER TEXTILENE 2X2. KUSTSTOFFRÄDER UND EDELSTAHLSCHRAUBEN. RÜCKENLEHNE VERSTELLBAR (4 POSITIONEN).



KAYLAN

0663315

BAIN DE SOLEIL AC-ROUES KAYLAN BLAN /
LIEGE M-ROLLEN KAYLAN WEIß

Lh Tbh	70 x 207.5 x 93
H de l'assise H Sitzfläche	38 cm
moq 4 inner 4 master 4	D1

CODE COULEUR: CX21
P. 101



0663317

BAIN DE SOLEIL AC-ROUES KAYLAN RASTIN /
LIEGE M-ROLLEN KAYLAN RASTIN

Lh Tbh	70 x 207.5 x 93
H de l'assise H Sitzfläche	38 cm
moq 4 inner 4 master 4	D1

P. 108



0663316

BAIN DE SOLEIL AC-ROUES KAYLAN ANTH. /
LIEGE M-ROLLEN KAYLAN ANTHRAZIT

Lh Tbh	70 x 207.5 x 93
H de l'assise H Sitzfläche	38 cm
moq 4 inner 4 master 4	D1

CODE COULEUR: CX23
P. 17, 105

Structure en aluminium, peint à poudre (polyester). Assise et dossier en textile 1x1. Roulettes en plastique et visserie en acier inoxydable. Pliant. Dossier inclinable (4 positions). / GESTELL AUS ALUMINIUM MIT POLYESTERPULVERBESCHICHTUNG. SITZFLÄCHE UND RÜCKENLEHNE AUS TEXTILENE 1X1. ROLLEN AUS KUNSTSTOFF UND SCHRAUBEN AUS ROSTFREIEM STAHL. RÜCKENLEHNE VERSTELLBAR (4 POSITIONEN).



KRION

0663345

CHAISE LONGUE AC-APP-TÊTE KRION BL /
CHAISE LOUNGE M-KOPFST. KRION WEIß

Lh Tbh	65.5 x 177 x 105
H de l'assise H Sitzfläche	39/47 cm
moq 1 inner 1 master 1	

CODE COULEUR: JX11
P. 118



0663344

CHAISE LONGUE AC-APPUIE-TÊTE KRION LUNAR /
CHAISE LOUNGE M-KOPFST. KRION ANTHR.

Lh Tbh	65.5 x 177 x 105
H de l'assise H Sitzfläche	39/47 cm
moq 1 inner 1 master 1	

P. 120



0663343





























CHAISE LONGUE AC-APP-TÊTE KRION ANT. /
CHAISE LOUNGE M-KOPFST. KRION ANTHR.

Lh Tbh	65.5 x 177 x 105
H de l'assise H Sitzfläche	39/47 cm
moq 1 inner 1 master 1	











CODE COULEUR: JX55
P. 120

Structure en aluminium peint à poudre (polyester). Revêtement en textile 1x1. Dossier inclinable en trois positions. Coussin appuie-tête avec garnissage pour l'extérieur "fast dry foam", amovible et déhoussable. Visserie en acier inoxydable. À assembler. / GESTELL AUS ALUMINIUM MIT POLYESTER PULVERBESCHICHTUNG. BEZUG AUS TEXTILENE 1X1. ZURÜCKKLAPPBARE RÜCKENLEHEN (3 POSITIONEN). KOPFSTÜTZE MIT POLSTERUNG FÜR AUBENBEREICH "FAST DRY FOAM", ABNEHMBAR UND ABZIEHBAR. SCHRAUBEN AUS ROSTFREIEM STAHL. ZU MONTEREN.















	CLEOPAS 0663138 BAIN DE SOLEIL AC-R CLEOPAS BL/BL / LIEGE M-RÄDER CLEOPAS WEIB/WEI			0663293 BAIN DE SOLEIL AC-R CLEOPAS BL/BL / LIEGE M-RÄDER CLEOPAS WEIB/WEI	
CODE COULEUR: ZH10 P. 127	Llh Tbh 61 x 192 x 96 H de l'assise H Sitzfläche 30 cm moq 4 inner 1 master 29		CODE COULEUR: ZH10	Llh Tbh 61 x 192 x 96 H de l'assise H Sitzfläche 30 cm moq 22 inner 22 master 22	
	0663139 BAIN DE SOLEIL AC-R CLEOPAS ANT/ANT / LIEGE M-RÄDER CLEOPAS ANTHR./ANTHR			0663294 BAIN DE SOLEIL AC-R CLEOPAS ANT/ANT / LIEGE M-RÄDER CLEOPAS ANTHR./ANTHR	
CODE COULEUR: ZH11 P. 127	Llh Tbh 61 x 192 x 96 H de l'assise H Sitzfläche 30 cm moq 4 inner 1 master 29		CODE COULEUR: ZH11	Llh Tbh 61 x 192 x 96 H de l'assise H Sitzfläche 30 cm moq 22 inner 22 master 22	
	0663140 BAIN DE SOLEIL AC-ROUES CLEOPAS BL / LIEGE M-RÄDER CLEOPAS WEIB			0663295 BAIN DE SOLEIL AC-ROUES CLEOPAS BL / LIEGE M-RÄDER CLEOPAS WEIB	
CODE COULEUR: ZH10 P. 127	Llh Tbh 61 x 192 x 96 H de l'assise H Sitzfläche 30 cm moq 4 inner 1 master 29		CODE COULEUR: ZH10	Llh Tbh 61 x 192 x 96 H de l'assise H Sitzfläche 30 cm moq 22 inner 22 master 22	
	0663141 BAIN DE SOLEIL AC-ROUES CLEOPAS ANT / LIEGE M-RÄDER CLEOPAS ANTHRAZIT			0663296 BAIN DE SOLEIL AC-ROUES CLEOPAS ANT / LIEGE M-RÄDER CLEOPAS ANTHRAZIT	
CODE COULEUR: ZH11 P. 127	Llh Tbh 61 x 192 x 96 H de l'assise H Sitzfläche 30 cm moq 4 inner 1 master 29		CODE COULEUR: ZH11	Llh Tbh 61 x 192 x 96 H de l'assise H Sitzfläche 30 cm moq 22 inner 22 master 22	
	0663142 BAIN DE SOLEIL AC-R CLEOPAS TAUPE / LIEGE M-RÄDER CLEOPAS TAUPE			0663297 BAIN DE SOLEIL AC-R CLEOPAS TAUPE / LIEGE M-RÄDER CLEOPAS TAUPE	
CODE COULEUR: ZH12 P. 127	Llh Tbh 61 x 192 x 96 H de l'assise H Sitzfläche 30 cm moq 4 inner 1 master 29		CODE COULEUR: ZH12	Llh Tbh 61 x 192 x 96 H de l'assise H Sitzfläche 30 cm moq 22 inner 22 master 22	
	0663143 BAIN DE SOLEIL HAUT AC-R CLEOPAS BL / HOHE LIEGE M-RÄDER CLEOPAS WEIB			0663298 BAIN DE SOLEIL HAUT AC-R CLEOPAS BL / HOHE LIEGE M-RÄDER CLEOPAS WEIB	
CODE COULEUR: ZH10 P. 127	Llh Tbh 61 x 192 x 105 H de l'assise H Sitzfläche 43 cm moq 4 inner 1 master 19		CODE COULEUR: ZH10	Llh Tbh 61 x 192 x 105 H de l'assise H Sitzfläche 43 cm moq 12 inner 12 master 12	
	0663144 BAIN DE SOLEIL HAUT AC-R CLEOPAS AN / HOHE LIEGE M-RÄDER CLEOPAS ANTHR			0663299 BAIN DE SOLEIL HAUT AC-R CLEOPAS AN / HOHE LIEGE M-RÄDER CLEOPAS ANTHR	
CODE COULEUR: ZH11 P. 127	Llh Tbh 61 x 192 x 105 H de l'assise H Sitzfläche 43 cm moq 4 inner 1 master 19		CODE COULEUR: ZH11	Llh Tbh 61 x 192 x 105 H de l'assise H Sitzfläche 43 cm moq 12 inner 12 master 12	

Structure en aluminium peinte à poudre (polyester). Assise et dossier en en textylène 2x1 (avec rembourrage). Dossier inclinable (5 positions). Roulettes en plastique. Visserie en acier galvanisé. Emballage sans boîte de carton. / GESTELL AUS ALUMINIUM MIT PULVERBESCHICHTUNG (POLYESTER). BESpannung AUS TEXTILEN 2X1 MIT POLSTERUNG). ZURÜCKKLAPPBARE RÜCKENLEHNE (5 POSITIONEN). RÄDER AUS KUNSTSTOFF. SCHRAUBEN AUS GALVANISIEMTEM STAHL. VERPACKUNG OHNE KARTON.

	TAYLOR 0663278 BAIN DE SOLEIL AC-ROUES TAYLOR BLANC / LIEGE M-ROLLEN TAYLOR WEIB			0663279 BAIN DE SOLEIL AC-ROUES TAYLOR GRIS F/ AN / LIEGE M-ROLLEN TAYLOR DUNKELGRAU/ ANTHRAZ	
P. 140	Llh Tbh 70 x 182 x 91.5 H de l'assise H Sitzfläche 34 cm moq 2 inner 2 master 2		P. 141	Llh Tbh 70 x 182 x 91.5 H de l'assise H Sitzfläche 34 cm moq 2 inner 2 master 2	
	0663280 BAIN DE SOLEIL AC-ROUES TAYLOR PECAN / LIEGE M-ROLLEN TAYLOR PECAN			0663281 BAIN DE SOLEIL AC-ROUES TAYLOR HERB / LIEGE M-ROLLEN TAYLOR HERB	
P. 141	Llh Tbh 70 x 182 x 91.5 H de l'assise H Sitzfläche 34 cm moq 2 inner 2 master 2		P. 141	Llh Tbh 70 x 182 x 91.5 H de l'assise H Sitzfläche 34 cm moq 2 inner 2 master 2	
	0663282 BAIN DE SOLEIL AC-ROUES TAYLOR NAVY / LIEGE M-ROLLEN TAYLOR NAVY				
P. 141	Llh Tbh 70 x 182 x 91.5 H de l'assise H Sitzfläche 34 cm moq 2 inner 2 master 2				

Structure en aluminium, peint à poudre (polyester). Assise et dossier avec revêtement en textylène 2x1 (610g/m²). Dossier inclinable (4 positions). Visserie en acier galvanisé. Roulettes à assembler en plastique(PU). / GESTELL AUS ALUMINIUM MIT POLYESTER PULVERBESCHICHTUNG. SITZFLÄCHE UND RÜCKENLEHNE MIT BEZUG AUS TEXTILENE 2X1 (610GR/M²). ZURÜCKKLAPPBARE RÜCKENLEHNE (4 POSITIONEN). SCHRAUBEN AUS VERZINKTEM STAHL. ROLLEN AUS KUNSTSTOFF (PU) ZU MONTIEREN.

	TAYLOR 0662087 CHILIENNE TAYLOR BLANC / LIEGESTUHL TAYLOR WEIB			0662477 CHILIENNE TAYLOR GRIS FONCÉ/BONE / LIEGESTUHL TAYLOR DUNKELGRAU/BONE	
P. 140	Llh Tbh 60.5 x 101.5 x 73.5 H de l'assise H Sitzfläche 35 cm moq 4 inner 4 master 4		P. 140	Llh Tbh 60.5 x 101.5 x 73.5 H de l'assise H Sitzfläche 35 cm moq 4 inner 4 master 4	
	0663274 CHILIENNE TAYLOR GRIS FONCÉ/ANTHR / SONNENLIEGE TAYLOR DUNLEGRAU/ANTHRAZIT			0663275 CHILIENNE TAYLOR PECAN / SONNENLIEGE TAYLOR PECAN	
P. 140	Llh Tbh 60.5 x 101.5 x 73.5 H de l'assise H Sitzfläche 35 cm moq 4 inner 4 master 4		P. 140	Llh Tbh 60.5 x 101.5 x 73.5 H de l'assise H Sitzfläche 35 cm moq 4 inner 4 master 4	
	0663276 CHILIENNE TAYLOR HERB / SONNENLIEGE TAYLOR HERB			0663277 CHILIENNE TAYLOR NAVY / SONNENLIEGE TAYLOR NAVY	
P. 140	Llh Tbh 60.5 x 101.5 x 73.5 H de l'assise H Sitzfläche 35 cm moq 4 inner 4 master 4		P. 140	Llh Tbh 60.5 x 101.5 x 73.5 H de l'assise H Sitzfläche 35 cm moq 4 inner 4 master 4	

Structure en aluminium, peinture à poudre (polyester). Assise et dossier en textylène 2x1 (610g/m²). Quincaillerie en acier galvanisé. Trois positions. / ALUMINIUMGESTELL, (POLYESTER) PULVERBESCHICHTET. SITZ UND RÜCKENLEHNE IN TEXTILENE 2X1 (610G/M²). KLEINTEILE AUS GALVANISIEMTEM STAHL. IN DREI POSITIONEN VERSTELLBAR.

**JUPITER****0660342**BAIN DE SOLEIL AC-ROUES JUPITER NEW /
SONNENLIEGE M-ROLLEN JUPITER NEW

Llh Tbh	66 x 190 x 97
H de l'assise H Sitzfläche	40 cm
moq 1 inner 1 master 1	

P. 151

Structure en aluminium peint à poudre (polyester), tressage en fibre synthétique (rond 5,3mm). Coussins déhoussables en tissu sunproof Olefin (100% polypropylène). Roulettes en aluminium avec revêtement en caoutchouc. / GESTELL AUS ALUMINIUM MIT POLYESTER PULVERBESCHICHTUNG, GEFLICHT AUS KUNSTFASER (RUND 5,3MM). ABNEHMBARE KISSEN MIT SUNPROOF OLEFIN STOFF (100% POLYPROPYLEN). ROLLEN AUS ALUMINIUM MIT GUMMI BEZOGEN.

**LAMPOK****0671740**

BAIN DE SOLEIL LAMPOK / LIEGE LAMPOK



Llh Tbh	80 x 185 x 70
H de l'assise H Sitzfläche	35 cm
moq 1 inner 1 master 1	

P. 83, 157

Structure en branches de teak, tressage assise et dossier en fibre synthétique (Viro). Dossier inclinable (4 positions) il est recommandé de ne pas exposer le meuble à la lumière directe du soleil et aux intempéries. Les formes originales créées à partir de bois sont seulement indicatives, tous les produits seront différents les uns des autres. Éventuelles fissures dans le bois sont à considérer comme une caractéristique propre à cet article. / GESTELL AUS TEAKÄSTEN, SITZFLÄCHE UND RÜCKLEHNE MIT GEWIRN AUS KUNSTFASER (VIRO). ZURÜCKKLAPPBARE RÜCKLEHNE (4 POSITIONEN). ES WIRD EMPFOHLEN, DEN ARTIKEL NICHT DIREKTEM SONNENLICHT UND SCHLECHTEN WETTERBEDINGUNGEN AUSZUSETZEN. DIE URSPRÜNGLICHEN FORMEN, DIE AUS HOLZ GESCHAFFEN WURDEN, SIND NUR INDICATIV, ALLE PRODUKTE WERDEN UNTERSCHIEDLICH SEIN. RISSE UND KLEINE RISSE IN DEM GESTELL SIND ALS NATÜRLICHE ZUSTAND DES PRODUKTES ZU BETRACHTEN.

**MARYLAND****0804384**BAIN DE SOLEIL AC-ROUES MARYLAND /
ROLLENLIEGE MARYLAND

Llh Tbh	65 x 200 x 95
H de l'assise H Sitzfläche	35 cm
moq 1 inner 1 master 1	

P. 78, 155

Structure en bois de teck (classe A) - SVLK (bois certifié provenant de forêts gérées durablement), production mécanique. Quincaillerie en acier galvanisé. Roulettes en teck revêtues de caoutchouc. Dossier inclinable (4 positions). Tablette escamotable. Pieds à assembler soi-même. / TEAKHOLZ-GESTELL (KLASSE A) - SVLK (ZERTIFIZIERTES HOLZ AUS NACHHALTIGEN WÄLDER STAMMEND), MECHANISCHE FERTIGUNG. KLEINEISEN AUS GALVANISIERTEM STAHL. KUNSTSTOFFRÄDER. KLAPPBARE RÜCKENLEHNE (4 POSITIONEN). AUSZIEHBARES TABLETT. BEINE ZU MONTIEREN.

**VERADERO****0805894**FAUTEUIL STEAMER VERADERO - FSC /
LIEGESTUHL VERADERO- FSC

Llh Tbh	60 x 166 x 96
H de l'assise H Sitzfläche	28 cm
moq 1 inner 1 master 1	



Structure en bois teck FSC 100%. Dossier inclinable (3 positions). Pliant. / GESTELL AUS TEAKHOLZ 100% FSC. RÜCKENLEHNE VERSTELLBAR (3 POSITIONEN). ZUSAMMENKLAPPBAR.

**LUXORY****0792007**

HAMAC LUXORY / HÄNGEMATTE LUXORY



Llh Tbh	383 x 89 x 120
H de l'assise H Sitzfläche	66 cm
moq 1 inner 1 master 1	

Structure en bois de eucalyptus 60x80mm finition à base de nitrocellulose, toile 120x210cm en tissu piqué spun poly (300g/m²). Charge maximale: 200kg. Produit à assembler. / EUKALIPTUS HOLZGESTELL 60x80MM, FEINBEARBEITUNG AUF NITROZELLULOSEBASIS. BEZUG 120x210CM IN GESTEPPTEM SPUN POLY GEWEBE (300G/M²). MAX. BELASTBARKEIT: 200KG. ZU MONTIEREN.

Coffre pour coussins / Kissen boxen**CODE COULEUR: YK11****ATLANTIC****0663127**COFFRE P-COUS AC-ROUE ATLANTIC BL S /
BOX ATLANTIC KISSENH. M-RÄD WEIß S

Llh Lbh	141 x 73 x 74
moq 1 inner 1 master 1	

**CODE COULEUR: YK11****0663129**COFFRE P-COUS AC-ROUE ATLANTIC BL L /
BOX ATLANTIC KISSENH. M-RÄD WEIß L

Llh Lbh	155 x 97 x 83
moq 1 inner 1 master 1	

**CODE COULEUR: YK13****0663131**COFFRE P-COUS AC-ROU ATLANTIC ANT S /
TRUHE ATLANTIC KISSENH. M-RÄD ANT S

Llh Lbh	141 x 73 x 74
moq 1 inner 1 master 1	

**CODE COULEUR: YK13****0663128**COFFRE P-COUS AC-ROU ATLANTIC ANT L /
TRUHE ATLANTIC KISSENH. M-RÄD ANT L

Llh Lbh	155 x 97 x 83
moq 1 inner 1 master 1	

Aluminium peint à poudre (polyester). Roulettes en plastique, poignée en aluminium. Ouverture facilitée avec deux pistons à gaz. Produit à assembler. / ALUMINIUM MIT PULVERBESCHICHTUNG (POLYESTER). RÄDER AUS KUNSTSTOFF. GRIFF AUS ALUMINIUM. LEICHTE ÖFFNUNG DURCH ZWEI GASLIFTE. ZU MONTIEREN.

**Atlantic**



Parasols et tonnelle/ Alpelschirme und Pergolas

Accessoires/ Zubehör



CAPUA

0795479
PARASOL DÉPORTÉ CAPUA ÉCRU 3X3 /
AMPELSCHIRM CAPUA ÉCRU 3X3



Lh | Lbh 300 x 300 x 320
moq 1 | inner 1 | master 1 D1

P. 161

Structure en bois peint couleur teck à base de nitrocellulose. Mât 93x93mm, 8 baleines 20x35mm, embouts en aluminium et inserts en cuir. Poulie en bois. Poteau tournant manuellement à 180°. Toile en polyester 270gr/m² couleur écreu avec revêtement en PA (polyamide) avec ouverture coupe-vent. Dalles non incluses. Il est recommandé d'utiliser au moins 4 dalles (100kg). / HOLZGESTELL MIT LACKIERUNG MIT NITROZELLULOSELACK IN DER FARBE TEAK. MAST 93X93 MM, 8 STREBEN 20X35 MM, ENDKAPPEN AUS ALUMINIUM UND LEDEREINSÄTZE. RINGSCHRAUBE AUS HOLZ. SCHIRMSTÄNDER SEITLICH AUS STAHL. MAST MANUELL DREHBAR UM 180°. PLANE AUS POLYESTER 270G/M² FARBE ÉCRU MIT BESCHICHTUNG AUS PA (POLYAMID) MIT WINDDICHEM KAMIN. GEWICHTE FÜR SCHIRMSTÄNDER NICHT INBEGRIFFEN. ES SIND MIND. 4 BETONPLATTEN EMPFOHLEN (100 KG).

0795478

PARASOL DÉPORTÉ CAPUA ÉCRU 3X4 / AMPELSCHIRM CAPUA ÉCRU 3X4



Lh | Lbh 400 x 300 x 320
moq 1 | inner 1 | master 1 D1

Structure en bois peint couleur teck à base de nitrocellulose. Poteau 93x93 mm, 8 baleines 20x35 mm, embouts de baleines en aluminium et inserts en cuir. Poulie en bois. Poteau tournant manuellement à 180°. Toile en polyester 270gr/m² couleur écreu avec revêtement en PA (polyamide) avec ouverture coupe-vent. Dalles non incluses. Il est recommandé d'utiliser au moins 4 dalles (100kg). / HOLZGESTELL MIT LACKIERUNG MIT NITROZELLULOSELACK IN DER FARBE TEAK. MAST 93X93 MM, 8 STREBEN 20X35 MM, ENDKAPPEN AUS ALUMINIUM UND LEDEREINSÄTZE. RINGSCHRAUBE AUS HOLZ. SCHIRMSTÄNDER SEITLICH AUS STAHL. MAST MANUELL DREHBAR UM 180°. PLANE AUS POLYESTER 270G/M² FARBE ÉCRU MIT BESCHICHTUNG AUS PA (POLYAMID) MIT WINDDICHEM KAMIN. GEWICHTE FÜR SCHIRMSTÄNDER NICHT INBEGRIFFEN. ES SIND MIND. 4 BETONPLATTEN EMPFOHLEN (100 KG).



ORION

0795680
PARASOL DÉPORTÉ ORION 2X3 NAT-BEIGE T /
ORION AMPELSCHIRM 2X3 NAT-BEIGE T



Lh | Lbh 300 x 200 x 260
moq 1 | inner 1 | master 1 D1

P. 163

Structure en aluminium peinte à poudre (polyester) effet bois. Poteau 80x53mm, 8 Baleines 24x14mm. Toile beige en polyester 250gr/m² avec revêtement en PA (polyamide) avec ouverture coupe-vent. Pied en croix en acier. Poteau pivotant 360° par pédale. Poignée d'inclinaison verticale 4 positions. Poignée d'inclinaison parasol droite/gauche. Équipé de housse de protection. Dalles non incluses. Prédiposition lampe Led cod. 0795364. Speaker cod. 0795365. / GESTELL AUS PULVERBESCHICHTETEM (POLYESTER) ALUMINIUM, HOLZOPTIK. STANGE 80X53MM, 8 STREBEN 24X14MM, BESP. AUS POLYESTER 250G/M², PA-BESCHICHTET (POLYAMIDE) MIT WINDDICHEM KAMIN. KREUZSTÄNDER AUS STAHL. DREHBARE STANGE (360°) MIT PEDAL KNICKBAR, PER HANDGRIFF 4-STUFIG EINSTELLBAR. MIT GRIFF, UM DEN SONNENSCHIRM NACH RECHTS-LINKS ZU KIPPEN. MIT SCHUTZHÜLLE. BETONPLATTEN NICHT INKLUSIV. VORGESEHEN FÜR LED-LAMPE ART.-NR. 0795364 UND LAUTSPRECHER ART.-NR. 0795365.

0795681

PARASOL DÉPORTÉ ORION 3X3 NAT-BEIGE T / AMPELSCHIRM ORION 3X3 NAT-BEIGE T



Lh | Lbh 300 x 300 x 263
moq 1 | inner 1 | master 1 D1

Structure peinte à poudre (polyester) imitation bois. Poteau 90x60mm, 8 Baleines 25x17mm. Toile couleur beige en polyester 250gr/m² avec revêtement en PA (polyamide) avec ouverture coupe-vent. Pied en croix en acier. Poteau pivotant 360° par pédale. Poignée d'inclinaison verticale 6 positions. Équipé d'un système d'inclinaison du parasol droite -gauche. Équipé de housse de protection. Dalles non incluses. Prédiposition lampe Led cod. 0795364. Speaker cod. 0795365. / GESTELL AUS ALUMINIUM MIT PULVERBESCHICHTUNG (POLYESTER) UND MIT HOLZEFFEKT-FINISH. PFAHL 90X60MM, 8 STREBEN 25X17MM, BEIGE POLYESTERPLANE 250GR/M² MIT BESCHICHTUNG AUS PA (POLYAMID) MIT WINDDICHEM KAMIN. STAHL-STANDKREUZ. PFAHL SCHWENKBAR UM 360° MIT PEDAL. VERTIKALE NEIGUNG MIT GRIFF MIT 6 POSITIONEN. MIT GRIFF, UM DEN SONNENSCHIRM NACH RECHTS-LINKS ZU KIPPEN. MIT SCHUTZHÜLLE. BETONPLATTEN NICHT INKLUSIV. VORGESEHEN FÜR LED-LAMPE ART.-NR. 0795364 UND LAUTSPRECHER ART.-NR. 0795365.



4079547801
TOILE PARASOL DÉPORTÉ CAPUA ÉCRU 3X3 / BESP. AMPELSCHIRM CAPUA, ÉCRU 3X3



moq 1 | inner 1 | master 1

Polyester gris clair 270gr/m² avec revêtement en PA (polyamide) et inserts en cuir avec ouverture coupe-vent. Emballage sans boîte de carton. / ECRUF. POLYESTER 270G/M². PA-BESCHICHTET (POLYAMIDE) MIT LEDEREINSÄTZEN UND WINDDICHTER KAMIN. VERPACKUNG OHNE KARTON.

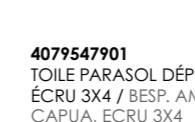


0795661
HOUSSE PARASOL DÉPORTÉ CAPUA ÉCRU 3X3 / SCHUTZHÜLLE FÜR AMPELSCHIRM CAPUA ÉCRU 3



Lh | Lbh 53 x 260
moq 1 | inner 1 | master 15

Polyester 270gr/m² couleur écreu avec revêtement en PA (polyamide). Emballage sans boîte de carton. / POLYESTER 270G/M² MIT WINDDICHEM KAMIN FARBE ÉCRU MIT BESCHICHTUNG AUS PA (POLYAMID). VERPACKUNG OHNE KARTON.



4079547901
TOILE PARASOL DÉPORTÉ CAPUA ÉCRU 3X4 / BESP. AMPELSCHIRM CAPUA, ÉCRU 3X4



moq 1 | inner 1 | master 1

Polyester gris clair 270gr/m² avec revêtement en PA (polyamide) et inserts en cuir avec ouverture coupe-vent. Emballage sans boîte de carton. / ECRUF. POLYESTER 270G/M². PA-BESCHICHTET (POLYAMIDE) MIT LEDEREINSÄTZEN UND WINDDICHTER KAMIN. VERPACKUNG OHNE KARTON.

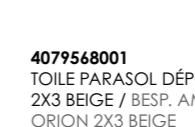


0795660
HOUSSE PARASOL DÉPORTÉ CAPUA ÉCRU / SCHUTZHÜLLE FÜR AMPELSCHIRM CAPUA ÉCRU



Lh | Lbh 53 x 290
moq 1 | inner 1 | master 15

Polyester 270gr/m² couleur écreu avec revêtement en PA (polyamide). Emballage sans boîte de carton. / POLYESTER 270G/M² MIT WINDDICHEM KAMIN FARBE ÉCRU MIT BESCHICHTUNG AUS PA (POLYAMID). VERPACKUNG OHNE KARTON.



4079568001
TOILE PARASOL DÉPORTÉ ORION 2X3 BEIGE / BESP. AMPELSCHIRM ORION 2X3 BEIGE



moq 1 | inner 1 | master 5

Polyester beige 250gr/m² avec revêtement en PA (polyamide) avec ouverture coupe-vent. Emballage sans boîte de carton. / BEIGEF. POLYESTER 250G/M². PA-BESCHICHTET (POLYAMIDE) MIT WINDDICHEM KAMIN. VERPACKUNG OHNE KARTON.

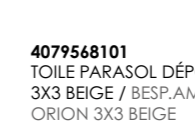


0795744
BASE LATÉRAL PARASOL INES ORION ARIESANT / SEITENSCHIRMSTÄNDER INES ORION ARIES ANT



Lh | Lbh 112 x 70 x 5.7
moq 1 | inner 1 | master 1

Acier peint à poudre époxy (polyester). Convenable pour parasols Ines et Orion: 2x3m (poids recommandé: 100kg) 3x3 (poids recommandé: 100kg) 3x4m poids recommandé: 100kg). Attention: ne pas utiliser pour parasols 4x4m. / STAHL, PULVER LACKIERT (POLYESTER). GEEIGNET FÜR EDEN-SCHIRME: 2X3m (EMPFOHLENES GEWICHT: 100KG) 3X3m (EMPFOHLENES GEWICHT: 100KG) 3X4m (EMPFOHLENES GEWICHT: 120KG) ACHTUNG: NICHT FÜR SONNENSCHIRME GRÖSSE 4X4m GEEIGNET.



4079568101
TOILE PARASOL DÉPORTÉ ORION 3X3 BEIGE / BESP. AMPELSCHIRM ORION 3X3 BEIGE



moq 1 | inner 1 | master 5

Polyester beige 250gr/m² avec revêtement en PA (polyamide) avec ouverture coupe-vent. Emballage sans boîte de carton. / BEIGEF. POLYESTER 250G/M². PA-BESCHICHTET (POLYAMIDE) MIT WINDDICHEM KAMIN. VERPACKUNG OHNE KARTON.



0795744
BASE LATÉRAL PARASOL INES ORION ARIESANT / SEITENSCHIRMSTÄNDER INES ORION ARIES ANT



Lh | Lbh 112 x 70 x 5.7
moq 1 | inner 1 | master 1

Acier peint à poudre époxy (polyester). Convenable pour parasols Ines et Orion: 2x3m (poids recommandé: 100kg) 3x3 (poids recommandé: 100kg) 3x4m poids recommandé: 100kg). Attention: ne pas utiliser pour parasols 4x4m. / STAHL, PULVER LACKIERT (POLYESTER). GEEIGNET FÜR EDEN-SCHIRME: 2X3m (EMPFOHLENES GEWICHT: 100KG) 3X3m (EMPFOHLENES GEWICHT: 100KG) 3X4m (EMPFOHLENES GEWICHT: 120KG) ACHTUNG: NICHT FÜR SONNENSCHIRME GRÖSSE 4X4m GEEIGNET.



P. 163

ORION

0795682

PARASOL DÉPORTÉ ORION 3X4 NAT-BEIGE T / AMPELSCHIRM ORION 3X4 NAT-BEIGE T

Llh | Lbh 400 x 300 x 270
moq 1 | inner 1 | master 1 D1

Structure peinte à poudre (polyester). Poteau 90x60mm. 8 Baleines 25x17mm. Toile couleur beige en polyester 250gr/m² avec revêtement en PA (polyamide) avec ouverture coupe-vent. Pied en croix en acier. Poteau pivotant 360° par pédale. Poignée d'inclinaison verticale 5 positions. Équipé d'un système d'inclinaison du parasol droite -gauche. Équipé de housse de protection. Dalles non incluses. Prédiposition lampe Led **0795365** / GESTELL AUS ALUMINIUM MIT PULVERBESCHICHTUNG (POLYESTER) UND MIT HOLZEFFEKT-FINISH. PFAHL 90X60MM. 8 STREBEN 25X17MM. BEIGE POLYESTERPLANE 250GR/M² MIT BESCHICHTUNG AUS PA (POLYAMID) MIT WINDDICHEM KAMIN. STAHL-STANDKREUZ. PFAHL SCHWENKBAR UM 360° MIT PEDAL. VERTIKALE NEIGUNG MIT GRIFF MIT 6 POSITIONEN. MIT RECHTS-LINKSEM SCHIRM-NEIGESYSTEM AUSGESTATTET. MIT SCHUTZHÜLLE. BETONPLATTEN NICHT INBEGRIFFEN. VORGESEHEN FÜR LED-LAMPE ART.-NR 0795364 UND LAUTSPRECHER ART.NR 0795365.

0795683

PARASOL DÉPORTÉ ORION 4X4 NAT-BEIGE T / AMPELSCHIRM ORION 4X4 NAT-BEIGE

Llh | Lbh 400 x 400 x 293
moq 1 | inner 1 | master 1 D1

Structure peinte à poudre (polyester) imitation bois. Poteau 105x65mm. 8 Baleines 30x20mm. Toile couleur beige en polyester 250gr/m² avec revêtement en PA (polyamide) avec ouverture coupe-vent. Pied en croix en acier. Poteau pivotant 360° par pédale. Poignée d'inclinaison verticale 6 positions. Équipé de housse de protection. Dalles non incluses. Prédiposition lampe Led cod. **0795364**. Speaker cod. **0795365**. / GESTELL AUS ALUMINIUM MIT PULVERBESCHICHTUNG (POLYESTER) UND MIT HOLZEFFEKT-FINISH. PFAHL 105X65MM. 8 STREBEN 30X20MM. BEIGE POLYESTERPLANE 250GR/M² MIT BESCHICHTUNG AUS PA (POLYAMID) MIT WINDDICHEM KAMIN. STAHL-STANDKREUZ. PFAHL SCHWENKBAR UM 360° MIT PEDAL. VERTIKALE NEIGUNG MIT GRIFF MIT 6 POSITIONEN. MIT RECHTS-LINKSEM SCHIRM-NEIGESYSTEM AUSGESTATTET. MIT SCHUTZHÜLLE. BETONPLATTEN NICHT INBEGRIFFEN. VORGESEHEN FÜR LED-LAMPE ART.-NR 0795364 UND LAUTSPRECHER ART.NR 0795365. ES SIND MIND. 8 BETONPLATTEN EMPFOHLEN (160/200 KG)

EDEN

0795672

PARASOL DÉPORTÉ EDEN 2X3 BLANC-NAT / AMPELSCHIRM EDEN 2X3 WEIB-NAT

Llh | Lbh 300 x 200 x 247
moq 1 | inner 1 | master 1 D1

Structure peinte à poudre (polyester). Poteau 77x53mm. 8 Baleines 24x14mm. Toile gris claire en polyester 250gr/m² avec revêtement en PA (polyamide) avec ouverture coupe-vent. Pied en croix en acier. Poteau pivotant 360° par pédale. Poignée d'inclinaison verticale 4 positions. Équipé de housse de protection. Dalles non incluses. Prédiposition lampe Led cod. **0795364**. Speaker cod. **0795365**. / GESTELL AUS ALUMINIUM MIT PULVERBESCHICHTUNG (POLYESTER). PFAHL 77X53MM. 8 STREBEN 24X14MM. NATUR POLYESTERPLANE 250GR/M² MIT BESCHICHTUNG AUS PA (POLYAMID) MIT WINDDICHEM KAMIN. STAHL-STANDKREUZ. PFAHL SCHWENKBAR UM 360° MIT PEDAL. VERTIKALE NEIGUNG MIT GRIFF MIT 4 POSITIONEN. MIT SCHUTZHÜLLE. BETONPLATTEN NICHT INBEGRIFFEN. VORGESEHEN FÜR LED-LAMPE ART.-NR 0795364 UND LAUTSPRECHER ART.NR 0795365.

0795673

PARASOL DÉPORTÉ EDEN 3X3 BLANC-NAT T / AMPELSCHIRM EDEN 3X3 WEIB-NAT T

Llh | Lbh 300 x 300 x 265
moq 1 | inner 1 | master 1 D1

Structure peinte à poudre (polyester). Poteau 90x60mm. 8 Baleines 25x17mm. Toile couleur naturelle en polyester 250gr/m² avec revêtement en PA (polyamide) avec ouverture coupe-vent. Pied en croix en acier. Poteau pivotant 360° par pédale. Poignée d'inclinaison verticale 6 positions. Équipé d'un système d'inclinaison du parasol droite -gauche. Équipé de housse de protection. Dalles non incluses. Prédiposition lampe Led **0795365** / GESTELL AUS ALUMINIUM MIT PULVERBESCHICHTUNG (POLYESTER). PFAHL 90X60MM. 8 STREBEN 25X17MM. NATUR POLYESTERPLANE 250GR/M² MIT BESCHICHTUNG AUS PA (POLYAMID) MIT WINDDICHEM KAMIN . STAHL-STANDKREUZ. PFAHL SCHWENKBAR UM 360° MIT PEDAL. VERTIKALE NEIGUNG MIT GRIFF MIT 4 POSITIONEN. MIT SCHUTZHÜLLE. BETONPLATTEN NICHT INBEGRIFFEN. VORGESEHEN FÜR LED-LAMPE ART.-NR 0795364 UND LAUTSPRECHER ART.NR 0795365.

Accessoires/ Zubehör

4079568201

TOILE PARASOL DÉPORTÉ ORION 3X4 BEIGE / BESP. AMPELSCHIRM ORION 3X4 BEIGE

moq 1 | inner 1 | master 5

Polyester beige 250gr/m² avec revêtement en PA (polyamide) avec ouverture coupe-vent. Emballage sans boîte de carton./ BEIGEF. POLYESTER 250G/M². PA-BESCHICHTET (POLYAMIDE) MIT WINDDICHEM KAMIN. VERPACKUNG OHNE KARTON.

4079568301

TOILE PARASOL DÉPORTÉ ORION 4X4 BEIGE / BESP. AMPELSCHIRM ORION 4X4 BEIGE

moq 1 | inner 1 | master 5

Polyester beige 250gr/m² avec revêtement en PA (polyamide) avec ouverture coupe-vent. Emballage sans boîte de carton. / BEIGEF. POLYESTER 250G/M². PA-BESCHICHTET (POLYAMIDE) MIT WINDDICHEM KAMIN. VERPACKUNG OHNE KARTON.

4079567201

TOILE PARASOL DÉPORTÉ EDEN 2X3 NATUREL / BESP. AMPELSCHIRM EDEN 2X3 NATURF.

moq 1 | inner 1 | master 5

Polyester couleur naturelle 250gr/m² avec revêtement en PA (polyamide) avec ouverture coupe-vent. Emballage sans boîte de carton./ NATURF. POLYESTER 250G/M². PA-BESCHICHTET (POLYAMIDE) MIT WINDDICHEM KAMIN. VERPACKUNG OHNE KARTON.

4079567301

TOILE PARASOL DÉPORTÉ EDEN 3X3 NATUREL / BESP. AMPELSCHIRM EDEN 3X3 NATURF.

moq 1 | inner 1 | master 5

Polyester couleur naturelle 250gr/m² avec revêtement en PA (polyamide) avec ouverture coupe-vent. Emballage sans boîte de carton. / NATURF. POLYESTER 250G/M². PA-BESCHICHTET (POLYAMIDE) MIT WINDDICHEM KAMIN. VERPACKUNG OHNE KARTON.

0795744

BASE LATÉRAL PARASOL INES ORION ARIESANT / SEITENSCHIRMSTÄNDER INES ORION ARIES ANT

Llh | Lbh 112 x 70 x 5.7
moq 1 | inner 1 | master 1

Acier peint à poudre époxy (polyester). Convenable pour parasols Ines et Orion: 2x3m (poids recommandé: 100kg) 3x3 (poids recommandé: 100kg) 3x4m poids recommandé: 100kg).

Attention: ne pas utiliser pour parasols 4x4m. / STAHL, PULVER LACKIERT (POLYESTER). GEEIGNET FÜR EDEN-SCHIRME: 2X3M (EMPFOHLENES GEWICHT: 100KG) 3X3M (EMPFOHLENES GEWICHT: 100KG) 3X4M (EMPFOHLENES GEWICHT: 120KG) ACHTUNG: NICHT FÜR SONNENSCHIRME GRÖSSE 4X4M GEEIGNET.

0795743

BASE LATÉRALE PARASOL EDEN BLANC / SEITENSCHIRMSTÄNDER EDEN WEISS

Llh | Lbh 112 x 70 x 5.7
moq 1 | inner 1 | master 1

Acier peint à poudre époxy (polyester). Convenable pour parasols eden: 2x3m (poids recommandé: 100kg) 3x3 (poids recommandé: 100kg) 3x4m poids recommandé: 100kg). Attention: ne pas utiliser pour parasols 4x4m. / STAHL, PULVER LACKIERT (POLYESTER). GEEIGNET FÜR EDEN-SCHIRME : 2X3M (EMPFOHLENES GEWICHT: 100KG) 3X3M (EMPFOHLENES GEWICHT: 100KG) 3X4M (EMPFOHLENES GEWICHT: 120KG) ACHTUNG: NICHT FÜR SONNENSCHIRME GRÖSSE 4X4M GEEIGNET.

0795743

BASE LATÉRALE PARASOL EDEN BLANC / SEITENSCHIRMSTÄNDER EDEN WEISS

Llh | Lbh 112 x 70 x 5.7
moq 1 | inner 1 | master 1

Acier peint à poudre époxy (polyester). Convenable pour parasols eden: 2x3m (poids recommandé: 100kg) 3x3 (poids recommandé: 100kg) 3x4m poids recommandé: 100kg). Attention: ne pas utiliser pour parasols 4x4m. / STAHL, PULVER LACKIERT (POLYESTER). GEEIGNET FÜR EDEN-SCHIRME : 2X3M (EMPFOHLENES GEWICHT: 100KG) 3X3M (EMPFOHLENES GEWICHT: 100KG) 3X4M (EMPFOHLENES GEWICHT: 120KG) ACHTUNG: NICHT FÜR SONNENSCHIRME GRÖSSE 4X4M GEEIGNET.



P. 165

EDEN

0795674

PARASOL DÉPORTÉ EDEN 3X4 BLANC-NAT T / AMPELSCHIRM EDEN 3X4 WEIB-NAT T

Llh | Lbh 400 x 300 x 270
moq 1 | inner 1 | master 1 D1

Structure peinte à poudre (polyester). Poteau 90x60mm. 8 Baleines 25x17mm. Toile couleur naturelle en polyester 250gr/m² avec revêtement en PA (polyamide) avec ouverture coupe-vent. Pied en croix en acier. Poteau pivotant 360° par pédale. Poignée d'inclinaison verticale 5 positions.Équipé d'un système d'inclinaison de parapluie droite gauche. Équipé de housse de protection. Dalles non incluses. Prédiposition lampe Led cod.**0795364**. Speaker cod.**0795365** / GESTELL AUS ALUMINIUM MIT PULVERBESCHICHTUNG (POLYESTER). PFAHL 90X60MM. 8 STREBEN 25X17MM. NATUR POLYESTERPLANE 250GR/M2 MIT BESCHICHTUNG AUS PA (POLYAMID) MIT WINDDICHEM KAMIN. STAHL-STANDKREUZ. PFAHL SCHWENKBAR UM 360° MIT PEDAL. VERTIKALE NEIGUNG MIT GRIFF MIT 4 POSITIONEN. MIT SCHUTZHÜLLE. BETONPLATTEN NICHT INBEGRIFFEN. VORGESEHEN FÜR LED-LAMPE ART.-NR 0795364 UND LAUTSPRECHER ART.NR 0795365.

0795675

PARASOL DÉPORTÉ EDEN 4X4 BLANC-NAT / AMPELSCHIRM EDEN 4X4 WEIB-NAT

Llh | Lbh 400 x 400 x 293
moq 1 | inner 1 | master 1 D1

Structure peinte à poudre (polyester). Poteau 105x65mm. 8 Baleines 30x20mm. Toile couleur naturelle en polyester 250gr/m² avec revêtement en PA (polyamide) avec ouverture coupe-vent. Pied en croix en acier. Poteau pivotant 360° par pédale. Poignée d'inclinaison verticale 6 positions. Équipé de housse de protection. Dalles non incluses. Prédiposition lampe Led cod. **0795364**. Speaker cod. **0795365**. On recommande d'utiliser au moins 8 dalles (160/200kg) / GESTELL AUS ALUMINIUM MIT PULVERBESCHICHTUNG (POLYESTER). PFAHL 105X65MM. 8 STREBEN 30X20MM. NATUR POLYESTERPLANE 250GR/M2MIT BESCHICHTUNG AUS PA (POLYAMID) MIT WINDDICHEM KAMIN . STAHL-STANDKREUZ. PFAHL SCHWENKBAR UM 360° MIT PEDAL. VERTIKALE NEIGUNG MIT GRIFF MIT 4 POSITIONEN. MIT SCHUTZHÜLLE. BETONPLATTEN NICHT INBEGRIFFEN. VORGESEHEN FÜR LED-LAMPE ART.-NR 0795364 UND LAUTSPRECHER ART.NR 0795365.

0795672

P. 167

INES

0795668

PARASOL DÉPORTÉ INES 2X3 ANTHR-GRIS CL / AMPELSCHIRM INES2X3 ANTHR-HELLGRAU

Llh | Lbh 300 x 200 x 247
moq 1 | inner 1 | master 1 D1

Structure peinte à poudre (polyester). Poteau 77x53mm. 8 Baleines 24x14mm. Toile gris claire en polyester 250gr/m² avec revêtement en PA (polyamide) avec ouverture coupe-vent. Pied en croix en acier. Poteau pivotant 360° par pédale. Poignée d'inclinaison verticale 4 positions. Équipé de housse de protection. Dalles non incluses. Prédiposition lampe Led cod. **0795364**. Speaker cod. **0795365**. / GESTELL AUS ALUMINIUM MIT PULVERBESCHICHTUNG (POLYESTER). PFAHL 77X53MM. 8 STREBEN 24X14MM. HELLGRAUE POLYESTERPLANE 250GR/M² MIT BESCHICHTUNG AUS PA (POLYAMID) MIT WINDDICHEM KAMIN . STAHL-STANDKREUZ. PFAHL SCHWENKBAR UM 360° MIT PEDAL. VERTIKALE NEIGUNG MIT GRIFF MIT 4 POSITIONEN. MIT SCHUTZHÜLLE. BETONPLATTEN NICHT INBEGRIFFEN. VORGESEHEN FÜR LED-LAMPE ART.-NR 0795364 UND LAUTSPRECHER ART.NR 0795365.

0795605

PARASOL DÉPORTÉ INES 3X3 ANTH-GRIS CL / AMPELSCHIRM INES 3X3 ANTHR-HELLGRAU

Llh | Lbh 300 x 300 x 251
moq 1 | inner 1 | master 1 D1

Structure en aluminium peinte à poudre (polyester). Poteau 93x57mm. 8 Baleines 28x18mm. Toile gris clair en polyester 250gr/m² avec revêtement en PA (polyamide) avec ouverture coupe-vent. Pied en croix en acier. Poteau pivotant 360° par pédale. Poignée d'inclinaison verticale 4 positions. Équipé de housse de protection. Dalles non incluses. Prédiposition lampe Led cod. **0795364**. Speaker cod. **0795365**. / GESTELL AUS ALUMINIUM MIT PULVERBESCHICHTUNG (POLYESTER). MAST 93X57MM. 8 STREBEN 28X18MM. TUCH HELLGRAU AUS POLYESTER 250G/M2 MIT BESCHICHTUNG AUS PA (POLYAMID) MIT WINDDICHEM KAMIN. STAHL-STANDKREUZ. MAST SCHWENKBAR UM 360° MIT PEDAL. VERTIKALE NEIGUNG MIT GRIFF MIT 4 POSITIONEN. MIT SCHUTZHÜLLE. BETONPLATTEN NICHT INBEGRIFFEN. VORGESEHEN FÜR LED-LAMPE ART.-NR 0795364 UND LAUTSPRECHER ART.NR 0795365.

Accessoires/ Zubehör

4079567401

TOILE PARASOL DÉPORTÉ EDEN 3X4 NATUREL / BESP. AMPELSCHIRM EDEN 3X4 NATURF.

moq 1 | inner 1 | master 5

Polyester couleur naturelle 250gr/m² avec revêtement en PA (polyamide) avec ouverture coupe-vent. Emballage sans boîte de carton. / NATURF. POLYESTER 250G/M². PA-BESCHICHTET (POLYAMIDE) MIT WINDDICHEM KAMIN. VERPACKUNG OHNE KARTON.

4079567501

TOILE PARASOL DÉPORTÉ EDEN 4X4 NATUREL / BESP. AMPELSCHIRM EDEN 4X4 NATURF.

moq 1 | inner 1 | master 5

Polyester couleur naturelle 250gr/m² avec revêtement en PA (polyamide) avec ouverture coupe-vent. Emballage sans boîte de carton./ NATURF. POLYESTER 250G/M². PA-BESCHICHTET (POLYAMIDE) MIT WINDDICHEM KAMIN. VERPACKUNG OHNE KARTON.

4079566801

TOILE PARASOL DÉPORTÉ INES 2X3 GRIS CL / BESP. AMPELSCHIRM INES 2X3 HELLGRAU

moq 1 | inner 1 | master 5


Polyester gris clair 250gr/m² avec revêtement en PA (polyamide) avec ouverture coupe-vent. Emballage sans boîte de carton. / HELLGRAUES POLYESTER 250G/M². PA-BESCHICHTET (POLYAMIDE) MIT WINDDICHEM KAMIN. VERPACKUNG OHNE KARTON.

4079560501

TOILE PARASOL DÉPORTÉ INES 3X3 GRIS CL / BESP. AMPELSCHIRM INES 3X3 HELLGRAU

moq 1 | inner 1 | master 5

Polyester gris clair 250gr/m² avec revêtement en PA (polyamide) avec ouverture coupe-vent. Emballage sans boîte de carton. / HELLGRAUES POLYESTER 250G/M². PA-BESCHICHTET (POLYAMIDE) MIT WINDDICHEM KAMIN. VERPACKUNG OHNE KARTON.



Llh | Lbh

112 x 70 x 5.7
moq 1 | inner 1 | master 1

Acier peint à poudre époxy (polyester). Convenable pour parasols eden: 2x3m (poids recommandé: 100kg) 3x3 (poids recommandé: 100kg) 3x4m poids recommandé: 100kg).

Attention: ne pas utiliser pour parasols 4x4m. / STAHL, PULVER LACKIERT (POLYESTER). GEEIGNET FÜR EDEN-SCHIRME : 2X3M (EMPFOHLENES GEWICHT: 100KG) 3X3M (EMPFOHLENES GEWICHT: 100KG) 3X4M (EMPFOHLENES GEWICHT: 120KG) ACHTUNG: NICHT FÜR SONNENSCHIRME GRÖSSE 4X4M GEEIGNET.

4079567501

TOILE PARASOL DÉPORTÉ EDEN 4X4 NATUREL / BESP. AMPELSCHIRM EDEN 4X4 NATURF.

moq 1 | inner 1 | master 5

Polyester couleur naturelle 250gr/m² avec revêtement en PA (polyamide) avec ouverture coupe-vent. Emballage sans boîte de carton./ NATURF. POLYESTER 250G/M². PA-BESCHICHTET (POLYAMIDE) MIT WINDDICHEM KAMIN. VERPACKUNG OHNE KARTON.

0795744

BASE LATÉRAL PARASOL INES ORION ARIESANT / SEITENSCHIRMSTÄNDER INES ORION ARIES ANT

Llh | Lbh 112 x 70 x 5.7
moq 1 | inner 1 | master 1

Acier peint à poudre époxy (polyester). Convenable pour parasols Ines et Orion: 2x3m (poids recommandé: 100kg) 3x3 (poids recommandé: 100kg) 3x4m poids recommandé: 100kg).

Attention: ne pas utiliser pour parasols 4x4m. / STAHL, PULVER LACKIERT (POLYESTER). GEEIGNET FÜR EDEN-SCHIRME: 2X3M (EMPFOHLENES GEWICHT: 100KG) 3X3M (EMPFOHLENES GEWICHT: 100KG) 3X4M (EMPFOHLENES GEWICHT: 120KG) ACHTUNG: NICHT FÜR SONNENSCHIRME GRÖSSE 4X4M GEEIGNET.

0795744

BASE LATÉRAL PARASOL INES ORION ARIESANT / SEITENSCHIRMSTÄNDER INES ORION ARIES ANT

Llh | Lbh 112 x 70 x 5.7
moq 1 | inner 1 | master 1

Acier peint à poudre époxy (polyester). Convenable pour parasols Ines et Orion: 2x3m (poids recommandé: 100kg) 3x3 (poids recommandé: 100kg) 3x4m poids recommandé: 100kg).

Attention: ne pas utiliser pour parasols 4x4m. / STAHL, PULVER LACKIERT (POLYESTER). GEEIGNET FÜR EDEN-SCHIRME: 2X3M (EMPFOHLENES GEWICHT: 100KG) 3X3M (EMPFOHLENES GEWICHT: 100KG) 3X4M (EMPFOHLENES GEWICHT: 120KG) ACHTUNG: NICHT FÜR SONNENSCHIRME GRÖSSE 4X4M GEEIGNET.



P. 167

INES

0795606
PARASOL DÉPORTÉ INES 3X4 ANT-GRIS CL T / AMPELSCHIRM INES 3X4 ANTHRAZIT-HELLGRAU


Lh Lbh	400 x 300 x 259
moq inner master	D1

Structure en aluminium peint à poudre (polyester). Poteau 93x57mm. 8 Baleines 28x18mm. Toile gris clair en polyester 250gr/m² avec revêtement en PA (polyamide) avec ouverture coupe-vent. Pied en croix en acier. Poteau pivotant 360° par pédale. Poignée d'inclinaison verticale 4 positions. Poignée d'inclinaison parasol droite/gauche. Équipé de housse de protection. Dalles non incluses. / GESTELL AUS ALUMINIUM MIT PULVERBESCHICHTUNG (POLYESTER). MAST 93X57MM. 8 STREBEN 28X18MM. TUCH HELLGRAU AUS POLYESTER 250G/M² MIT BESCHICHTUNG AUS PA (POLYAMID) MIT WINDDICHEM KAMIN. STAHL-STANDKREUZ. MAST SCHWENKBAR UM 360° MIT PEDAL. VERTIKALE NEIGUNG MIT GRIFF MIT 4 POSITIONEN. MIT GRIFF ZUM NEIGEN DES SCHIRMS NACH RECHTS/LINKS. MIT SCHUTZHÜLLE. BETONPLATTEN NICHT INBEGRIFFEN. VORGESEHEN FÜR LED-LAMPE ART.-NR 0795364 UND LAUTSPRECHER ART.NR 0795365.

0795607
PARASOL DÉPORTÉ INES 4X4 ANT-GRIS CL / AMPELSCHIRM INES 4X4 ANTHRAZIT-HELLGRAU

Lh Lbh	400 x 400 x 278
moq inner master	D1

Structure en aluminium peinte à poudre (polyester). Poteau 93x57mm. 8 Baleines 28x18mm. Toile gris clair en polyester 250gr/m² avec revêtement en PA (polyamide) avec ouverture coupe-vent. Pied en croix en acier. Poteau pivotant 360° par pédale. Poignée d'inclinaison verticale 5 positions. Équipé de housse de protection. Dalles non incluses. Prédiposition lampe Led cod. 0795364 et speaker cod. 0795365. II / GESTELL AUS ALUMINIUM MIT PULVERBESCHICHTUNG (POLYESTER). MAST 93X57MM. 8 STREBEN 28X18MM. TUCH HELLGRAU AUS POLYESTER 250G/M² MIT BESCHICHTUNG AUS PA (POLYAMID) MIT WINDDICHEM KAMIN. STAHL-STANDKREUZ. MAST SCHWENKBAR UM 360° MIT PEDAL. NEIGUNG DES SCHIRMDACHS MIT GRIFF IN 5 POSITIONEN. MIT SCHUTZHÜLLE. BETONPLATTEN NICHT INBEGRIFFEN. VORGESEHEN FÜR LED-LAMPE ART.-NR 0795364 UND LAUTSPRECHER ART.NR 0795365.



P. 169

INES

0795669
PARASOL DÉPORTÉ INES 3X3 ANTHR-GRIS CL / AMPELSCHIRM INES3X3 ANTHR-HELLGRAU

Lh Lbh	300 x 300 x 265
moq inner master	D1

Structure peinte à poudre (polyester).Poteau 77x53mm.8 Baleines 24x14mm avec lumières Led blanches rechargeable avec panneau solaire inclus. Toile gris claire en polyester 250gr/m² avec avec revêtement en PA(polyamide) avec ouverture coupe-vent. Pied en croix en acier. Poteau pivotant 360° par pédale. Poignée d'inclinaison verticale 4 positions. Équipé de housse de protection. Dalles non incluses. / GESTELL AUS ALUMINIUM MIT PULVERBESCHICHTUNG (POLYESTER). PFAHL 77X53MM. 8 STREBEN 24X14MM MIT WEIBEN LED-LEUCHTEN MIT SOLARPANEL. HELLGRAUE POLYESTERPLANE 250GR/M² MIT BESCHICHTUNG AUS PA (POLYAMID) MIT WINDDICHEM KAMIN. STAHL-STANDKREUZ. PFAHL SCHWENKBAR UM 360° MIT PEDAL. VERTIKALE NEIGUNG MIT GRIFF MIT 4 POSITIONEN. MIT SCHUTZHÜLLE. BETONPLATTEN NICHT INBEGRIFFEN. VORGESEHEN FÜR LED-LAMPE ART.-NR 0795364 UND LAUTSPRECHER ART.NR 0795365.



P. 173

0795670
PARASOL DÉPORTÉ INES 3X3 AN-GR FONCÉ Led / AMPELSCHIRM INES 3X3 ELOX-DUNKELGRAU

Lh Lbh	300 x 300 x 265
moq inner master	D1

Structure peinte à poudre (polyester). Poteau 77x53mm .8 Baleines 24x14mm avec lumières Led blanches rechargeable avec panneau solaire inclus. Toile gris claire en polyester 250gr/m² avec avec revêtement en PA (polyamide) avec ouverture coupe-vent. Pied en croix en acier. Poteau pivotant 360° par pédale. Poignée d'inclinaison verticale 4 positions. Équipé de housse de protection. Dalles non incluses. / GESTELL AUS ALOXIERTEM ALUMINIUM . PFAHL 77X53MM. 8 STREBEN 24X14MM MIT WEIBEN LED-LEUCHTEN MIT SOLARPANEL. DUNKELGRAUE POLYESTERPLANE 250GR/M² MIT WINDDICHEM KAMIN MIT BESCHICHTUNG AUS PA (POLYAMID). STAHL-STANDKREUZ. PFAHL SCHWENKBAR UM 360° MIT PEDAL. VERTIKALE NEIGUNG MIT GRIFF MIT 4 POSITIONEN. MIT SCHUTZHÜLLE. BETONPLATTEN NICHT INBEGRIFFEN. VORGESEHEN FÜR LED-LAMPE ART.-NR 0795364 UND LAUTSPRECHER ART.NR 0795365.

Accessoires/ Zubehör

407956061
TOILE PARASOL DÉPORTÉ INES 3X4 GRIS CL / BESP. AMPELSCHIRM INES 3X4 HELLGRAU

moq inner master	5
--------------------------	---

Polyester gris clair 250gr/m² avec revêtement en PA (polyamide) avec ouverture coupe-vent. Emballage sans boîte de carton. / HELLGRAUES POLYESTER 250G/M². PA-BESCHICHTET (POLYAMIDE) MIT WINDDICHEM KAMIN. VERPACKUNG OHNE KARTON.

407956070
TOILE PARASOL DÉPORTÉ INES 4X4 GRIS CL / BESP. AMPELSCHIRM INES 4X4 HELLGRAU

moq inner master	5
--------------------------	---

Polyester gris clair 250gr/m² avec revêtement en PA (polyamide) avec ouverture coupe-vent. Emballage sans boîte de carton. / HELLGRAUES POLYESTER 250G/M². PA-BESCHICHTET (POLYAMIDE) MIT WINDDICHEM KAMIN. VERPACKUNG OHNE KARTON.

0795744
BASE LATÉRAL PARASOL INES ORION ARIESANT / SEITENSCHIRMSTÄNDER INES ORION ARIES ANT

Lh Lbh	112 x 70 x 5.7
moq inner master	1

Acier peint à poudre époxy (polyester). Convenable pour parasols eden et orion: 2x3m (poids recommandé: 100kg) 3x3 (poids recommandé: 100kg) 3x4m (poids recommandé: 100kg). Attention: ne pas utiliser pour parasols 4x4m. / STAHL, PULVER LACKIERT (POLYESTER).GEEIGNET FÜR EDEN-SCHIRME : 2X3M (EMPFOHLENES GEWICHT: 100KG) 3X3M (EMPFOHLENES GEWICHT: 100KG) 3X4M (EMPFOHLENES GEWICHT: 120KG) ACHTUNG: NICHT FÜR SONNENSCHIRME GRÖSSE 4X4M GEEIGNET.

0795744
BASE LATÉRAL PARASOL INES ORION ARIESANT / SEITENSCHIRMSTÄNDER INES ORION ARIES ANT

Lh Lbh	112 x 70 x 5.7
moq inner master	1

Acier peint à poudre époxy (polyester). Convenable pour parasols eden et orion: 2x3m (poids recommandé: 100kg) 3x3 (poids recommandé: 100kg) 3x4m (poids recommandé: 100kg). Attention: ne pas utiliser pour parasols 4x4m. / STAHL, PULVER LACKIERT (POLYESTER).GEEIGNET FÜR EDEN-SCHIRME : 2X3M (EMPFOHLENES GEWICHT: 100KG) 3X3M (EMPFOHLENES GEWICHT: 100KG) 3X4M (EMPFOHLENES GEWICHT: 120KG) ACHTUNG: NICHT FÜR SONNENSCHIRME GRÖSSE 4X4M GEEIGNET.

0795744
BASE LATÉRAL PARASOL INES ORION ARIESANT / SEITENSCHIRMSTÄNDER INES ORION ARIES ANT

Lh Lbh	112 x 70 x 5.7
moq inner master	1

Acier peint à poudre époxy (polyester). Convenable pour parasols ines et Orion: 2x3m (poids recommandé: 100kg) 3x3 (poids recommandé: 100kg) 3x4m (poids recommandé: 100kg). Attention: ne pas utiliser pour parasols 4x4m. / STAHL, PULVER LACKIERT (POLYESTER). GEEIGNET FÜR EDEN-SCHIRME: 2X3m (EMPFOHLENES GEWICHT: 100KG) 3X3m (EMPFOHLENES GEWICHT: 100KG) 3X4m (EMPFOHLENES GEWICHT: 120KG) ACHTUNG: NICHT FÜR SONNENSCHIRME GRÖSSE 4X4m GEEIGNET.



P. 171

INES

0795608
PARASOL DÉPORTÉ INES 3X3 ANOD-GRIS FT / AMPELSCHIRM INES 3X3 ELOXIERT-DUNKELGRAU

Lh Lbh	300 x 300 x 251
moq inner master	D1

Structure en aluminium anodisé. Poteau 93x57mm. 8 Baleines 28x18mm. Toile gris foncé en polyester 250gr/m² avec revêtement en PA (polyamide) avec ouverture coupe-vent. Pied en croix en acier. Poteau pivotant 360° par pédale. Poignée d'inclinaison verticale 4 positions. Poignée d'inclinaison droite/gauche. Équipé de housse de protection. Dalles non incluses. Prédiposition lampe Led cod. 0795364 et speaker cod. 0795365 / GESTELL AUS ELOXIERTEM ALUMINIUM. MAST 93X57MM. 8 STREBEN 28X18MM. TUCH DUNKELGRAU AUS POLYESTER 250G/M² MIT WINDDICHEM KAMIN MIT BESCHICHTUNG AUS PA (POLYAMID). STAHL-STANDKREUZ. MAST SCHWENKBAR UM 360° MIT PEDAL. VERTIKALE NEIGUNG MIT GRIFF MIT 4 POSITIONEN. MIT GRIFF ZUM NEIGEN DES SCHIRMS NACH RECHTS/LINKS. MIT SCHUTZHÜLLE. BETONPLATTEN NICHT INBEGRIFFEN. VORGESEHEN FÜR LED-LAMPE ART.-NR 0795364 UND LAUTSPRECHER ART.NR 0795365.

0795609
PARASOL DÉPORTÉ INES 3X4 ANOD-GRIS F / AMPELSCHIRM INES 3X4 ELOXIERT-DUNKELGRAU

Lh Lbh	400 x 300 x 259
moq inner master	D1

Structure en aluminium anodisé. Poteau 93x57mm. 8 Baleines 28x18mm. Toile gris foncé en polyester 250gr/m² avec revêtement en PA (polyamide) avec ouverture coupe-vent. Pied en croix en acier. Poteau pivotant 360° par pédale. Poignée d'inclinaison verticale 4 positions. Équipé de housse de protection. Dalles non incluses. Prédiposition lampe Led cod. 0795364 et speaker cod. 0795365. / GESTELL AUS ELOXIERTEM ALUMINIUM. MAST 93X57MM. 8 STREBEN 28X18MM. TUCH DUNKELGRAU AUS POLYESTER 250G/M² MIT WINDDICHEM KAMIN MIT BESCHICHTUNG AUS PA (POLYAMID) MIT WINDDICHEM KAMIN. STAHL-STANDKREUZ. MAST SCHWENKBAR UM 360° MIT PEDAL. VERTIKALE NEIGUNG MIT GRIFF MIT 4 POSITIONEN. MIT SCHUTZHÜLLE. BETONPLATTEN NICHT INBEGRIFFEN. VORGESEHEN FÜR LED-LAMPE ART.-NR 0795364 UND LAUTSPRECHER ART.NR 0795365.

0795610
PARASOL DÉPORTÉ INES 4X4 ANOD-GRIS F / AMPELSCHIRM INES 4X4 ELOXIERT-DUNKELGRAU

Lh Lbh	400 x 400 x 278
moq inner master	D1

Structure en aluminium anodisé. Poteau 93x57mm. 8 Baleines 28x18mm. Toile gris foncé en polyester 250gr/m² avec revêtement en PA (polyamide) avec ouverture coupe-vent. Pied en croix en acier. Poteau pivotant 360° par pédale. Poignée d'inclinaison verticale 5 positions. Équipé de housse de protection. Dalles non incluses. Prédiposition lampe Led cod. 0795364 et speaker cod. 0795365. On recommande d'utiliser au moins 8 dalles (160/200kg) / GESTELL AUS ELOXIERTEM ALUMINIUM MAST 93X57MM. 8 STREBEN 28X18MM. TUCH DUNKELGRAU AUS POLYESTER 250G/M² MIT BESCHICHTUNG AUS PA (POLYAMID) MIT WINDDICHEM KAMIN. STAHL-STANDKREUZ. MAST SCHWENKBAR UM 360° MIT PEDAL. NEIGUNG DES SCHIRMDACHS MIT GRIFF IN 5 POSITIONEN. MIT SCHUTZHÜLLE. BETONPLATTEN NICHT INBEGRIFFEN. VORGESEHEN FÜR LED-LAMPE ART.-NR 0795364 UND LAUTSPRECHER ART.NR 0795365. ES SIND MIND. 8 BETONPLATTEN EMPFOHLEN (160/200 KG)



P. 175

ORLAND

0795562
PARASOL DÉPORTÉ ORLAND 3.5 SABLE T / AMPELSCHIRM ORLAND 3,5 SAND

Lh Lbh	Ø350 x 270
moq inner master	D1

Structure en aluminium peint à poudre (polyester). Poteau 50x78x1.6mm. 8 Baleines 12x23x1.0mm. Toile couleur sable en polyester 200gr/m² avec revêtement en PA (polyamide) avec ouverture coupe-vent. Pied latéral en acier. Poteau pivotant 360° par pédale. Poignée d'inclinaison verticale 5 positions. Poignée d'inclinaison droite/gauche. Dalles non incluses. Prédiposition lampe Led cod. 0795364. On recommande d'utilier au moins 4 dalles (100kg) / GESTELL AUS ALUMINIUM MIT PULVERBESCHICHTUNG (POLYESTER). MAST 50X78X1.6MM. 8 STREBEN 12X23X1.0MM. TUCH FARBE SAND AUS POLYESTER 200 G/M² MIT BESCHICHTUNG AUS PA (POLYAMID) MIT WINDDICHEM KAMIN. SCHIRMSTÄNDER SEITLICH AUS STAHL. MAST SCHWENKBAR UM 360° MIT PEDAL. NEIGUNG DES SCHIRMDACHS MIT GRIFF IN 5 POSITIONEN. MIT GRIFF ZUM NEIGEN DES SCHIRMS NACH RECHTS/LINKS. BETONPLATTEN NICHT INBEGRIFFEN. VORGESEHEN FÜR LED-LAMPE ART.-NR 0795364 UND LAUTSPRECHER ART.NR 0795365. ES SIND MIND. 4 BETONPLATTEN EMPFOHLEN (100 KG)

Accessoires/ Zubehör

4079560801
TOILE PARASOL DÉPORTÉ INES 3X3 GRIS FON / BESP. AMPELSCHIRM INES 3X3 DUNKELGRAU

moq inner master	5
--------------------------	---

Polyester gris foncé 250gr/m² avec revêtement en PA (polyamide) avec ouverture coupe-vent. Emballage sans boîte de carton. / DUNKELGRAUES POLYESTER 250G/M². PA-BESCHICHTET (POLYAMIDE) MIT WINDDICHEM KAMIN. VERPACKUNG OHNE KARTON.

4079560901
TOILE PARASOL DÉPORTÉ INES 3X4 GRIS FON / BESP. AMPELSCHIRM INES 3X4 DUNKELGRAU

moq inner master	5
--------------------------	---

Polyester gris foncé 250gr/m² avec revêtement en PA (polyamide) avec ouverture coupe-vent. Emballage sans boîte de carton. / DUNKELGRAUES POLYESTER 250G/M². PA-BESCHICHTET (POLYAMIDE) MIT WINDDICHEM KAMIN. VERPACKUNG OHNE KARTON.

4079561001
TOILE PARASOL DÉPORTÉ INES 4X4 GRIS FON / BESP. GAMPELSCHIRM INES 4X4 DUNKELGRAU

moq inner master	5
--------------------------	---

Polyester gris foncé 250gr/m² avec revêtement en PA (polyamide) avec ouverture coupe-vent. Emballage sans boîte de carton. / DUNKELGRAUES POLYESTER 250G/M². PA-BESCHICHTET (POLYAMIDE) MIT WINDDICHEM KAMIN. VERPACKUNG OHNE KARTON.

4079556201
TOILE PARASOL ORLAND 3.5 SABLE / BESP. SONNENSCH. ORLAND 3,5 SANDF.

moq inner master	7
--------------------------	---

Polyester couleur sable 200gr/m² avec revêtement en PA (polyamide) avec ouverture coupe-vent. Emballage sans boîte de carton. / SANDE. POLYESTER 200G/M². PA-BESCHICHTET (POLYAMIDE) MIT WINDDICHEM KAMIN. VERPACKUNG OHNE KARTON.



Lh | Lbh

moq inner master	1
--------------------------	---

Acier peint à poudre époxy (polyester). Convenable pour parasols eden et orion: 2x3m (poids recommandé: 100kg) 3x3 (poids recommandé: 100kg) 3x4m (poids recommandé: 100kg). Attention: ne pas utiliser pour parasols 4x4m. / STAHL, PULVER LACKIERT (POLYESTER).GEEIGNET FÜR EDEN-SCHIRME : 2X3M (EMPFOHLENES GEWICHT: 100KG) 3X3M (EMPFOHLENES GEWICHT: 100KG) 3X4M (EMPFOHLENES GEWICHT: 120KG) ACHTUNG: NICHT FÜR SONNENSCHIRME GRÖSSE 4X4M GEEIGNET.



Lh | Lbh

moq inner master	1
--------------------------	---

Acier peint à poudre époxy (polyester). Convenable pour parasols eden et orion: 2x3m (poids recommandé: 100kg) 3x3 (poids recommandé: 100kg) 3x4m (poids recommandé: 100kg). Attention: ne pas utiliser pour parasols 4x4m. / STAHL, PULVER LACKIERT (POLYESTER).GEEIGNET FÜR EDEN-SCHIRME : 2X3M (EMPFOHLENES GEWICHT: 100KG) 3X3M (EMPFOHLENES GEWICHT: 100KG) 3X4M (EMPFOHLENES GEWICHT: 120KG) ACHTUNG: NICHT FÜR SONNENSCHIRME GRÖSSE 4X4M GEEIGNET.



Lh | Lbh

moq inner master	20
--------------------------	----

Polyester couleur sable 250gr/m² avec revêtement en PA (polyamide). Emballage sans boîte de carton. / SANDE. POLYESTER 250G/M². PA-BESCHICHTET (POLYAMIDE). VERPACKUNG OHNE KARTON.



SARAGOZZA

0795741
PARASOL DÉPORTÉ SARAGOZZA 2X3 SABLE.T / SARAGOZZA AMPELSCHIRM 2X3 SANDF.

Lh | Lbh 300 x 200 x 260
moq 1 | inner 1 | master 1 D1

Structure en aluminium peinte à poudre (polyester). Poteau 50x78x1.6mm. 8 Baleines 23x12x1.0mm. Toile couleur sable en polyester 250gr/m² avec revêtement en PA (polyamide) avec ouverture coupe-vent. Pied latéral en acier. Poteau pivotant 360° par pédale. Poignée d'inclinaison verticale 4 positions. Poignée d'inclinaison parasol droite/gauche. Dalles non incluses. Prédiposition lampe Led cod. 0795364 et speaker cod. 0795365. Il est recommandé d'utiliser au moins 4 dalles (100 kg). / GESTELL AUS PULVERBESCHICHTETEM (POLYESTER) ALUMINIUM. STANGE 50x78x1,6MM. 8 STREBEN 23x12x1,0MM. BESP. AUS SANDF. POLYESTER 250G/M². PA-BESCHICHTET (POLYAMIDE) MIT WINDDICHEM KAMIN. SEITL. STÄNDER AUS STAHL. DREHBARE STANGE (360°) MIT PEDAL KNICKBAR, PER HANDGRIFF 4-STUFIG EINSTELLBAR. MIT GRIFF, UM DEN SONNENSCHIRM NACH RECHTS-LINKS ZU KIPPEN. BETONPLATTEN NICHT INBEGRIFFEN. VORGESEHEN FÜR LED-LAMPE ART.-NR 0795364 UND LAUTSPRECHER ART.NR 0795365. ES SIND MIND. 4 BETONPLATTEN EMPFOHLEN (100 KG)

0795742
PARASOL DÉPORTÉ SARAGOZZA 3X3 SABLE.T / SARAGOZZA AMPELSCHIRM 3X3 SANDF.

Lh | Lbh 300 x 300 x 255
moq 1 | inner 1 | master 1 D1

Structure en aluminium peinte à poudre (polyester). Poteau 50x78x1.6mm. 8 Baleines 23x12x1.0mm. Toile couleur sable en polyester 250gr/m² avec revêtement en PA (polyamide) avec ouverture coupe-vent. Pied latéral en acier. Poteau pivotant 360° par pédale. Poignée d'inclinaison verticale 5 positions. Poignée d'inclinaison parasol droite/gauche. Dalles non incluses. Prédiposition lampe Led cod. 0795364 et speaker cod. 0795365. Il est recommandé d'utiliser au moins 4 dalles (100 kg). / GESTELL AUS PULVERBESCHICHTETEM (POLYESTER) ALUMINIUM. STANGE 50x78x1,6MM. 8 STREBEN 23x12x1,0MM. BESP. AUS SANDF. POLYESTER 250G/M². PA-BESCHICHTET (POLYAMIDE) MIT WINDDICHEM KAMIN. SEITL. STÄNDER AUS STAHL. DREHBARE STANGE (360°) MIT PEDAL KNICKBAR, PER HANDGRIFF 5-STUFIG EINSTELLBAR. MIT GRIFF, UM DEN SONNENSCHIRM NACH RECHTS-LINKS ZU KIPPEN. BETONPLATTEN NICHT ENTHALTEN. VORBEREITET FÜR LED-LAMPE ART.-NR. 0795364 UND LAUTSPRECHER ART.-NR 0795365. WIR EMPFEHLEN MINDESTENS 4 BETONPLATTEN (100 KG) ZU VERWENDEN.

0795560
PARASOL DEPORTÉ SARAGOZZA 3X4 SABLE / AMPELSCHIRM SARAGOZZA 3X4 SAND

Lh | Lbh 400 x 300 x 275
moq 1 | inner 1 | master 1 D1

Structure en aluminium peinte à poudre (polyester). Poteau 57x93x2.0mm. 8 baleines 25x17x1.0mm. Toile coloris sable en polyester 250g/m² avec revêtement en PA (polyamide) avec ouverture coupe-vent. Pied latéral en acier. Poteau tournant avec pédale, rotation à 360°. Inclinaison verticale par poignée 5 positions. Avec poignée pour inclinaison gauche/droite du parasol. Dalles non incluses. Il est recommandé / ALUMINIUMGESTELL (POLYESTER) PULVERBESCHICHTET. MAST 57x93x2,2MM. 8 STREBEN 25x17x1,0MM. SANDFARBIGE POLYESTERPLANE 250G/M² MIT BEZUG IN PA (POLYAMID) MIT WINDDICHEM KAMIN. SEITLICHER STAHLSTÄNDER. 360° DREHBARER MAST MIT FUSSPEDAL. SENKRECHTE KIPPUNG MIT 5-POSITIONEN-GRIFF. AUSGESTATTET MIT HANDGRIFF FÜR RECHTS-LINKS SCHIRMKIPPUNG. BETONPLATTEN NICHT INBEGRIFFEN. VORGESEHEN FÜR LED-LAMPE ART.-NR 0795364 UND LAUTSPRECHER ART.NR 0795365. ES SIND MIND. 4 BETONPLATTEN EMPFOHLEN (100 KG)

Accessoires/ Zubehör

4079574101
TOILE PARASOL SARAGOZZA 2X3 SABLE / BESP. SONNENSCH. SARAGOZZA 2X3 SANDF.

moq 1 | inner 1 | master 7

Polyester couleur sable 250gr/m² avec revêtement en PA (polyamide) avec ouverture coupe-vent. Emballage sans boîte de carton. / SANDF. POLYESTER 250G/M². PA-BESCHICHTET (POLYAMIDE) MIT WINDDICHEM KAMIN. VERPACKUNG OHNE KARTON.

4079574201
TOILE PARASOL SARAGOZZA 3X3 SABLE / BESP. SONNENSCH. SARAGOZZA 3X3 SANDF.

moq 1 | inner 1 | master 5

Polyester couleur sable 250gr/m² avec revêtement en PA (polyamide) avec ouverture coupe-vent. Emballage sans boîte de carton. / SANDF. POLYESTER 250G/M². PA-BESCHICHTET (POLYAMIDE) MIT WINDDICHEM KAMIN. VERPACKUNG OHNE KARTON.

4079556001
TOILE PARASOL SARAGOZZA 3X4 SABLE / BESP. SONNENSCH. SARAGOZZA 3X4 SANDF.

moq 1 | inner 1 | master 5

Polyester couleur sable 250gr/m² avec revêtement en PA (polyamide) avec ouverture coupe-vent. Emballage sans boîte de carton. / SANDF. POLYESTER 250G/M². PA-BESCHICHTET (POLYAMIDE) MIT WINDDICHEM KAMIN. VERPACKUNG OHNE KARTON.



0795748
HOUSSE PARASOL SARAGOZZA ORLA 3,5-2X3 SA / SCHUTZH.F.SON. SARAGOZZA/ORLAND 3,5-2X3

Lh | Lbh 50 x 61 x 235
moq 1 | inner 1 | master 20

Polyester couleur sable 250gr/m² avec revêtement en PA (polyamide). Emballage sans boîte de carton. / SANDF. POLYESTER 250G/M². PA-BESCHICHTET (POLYAMIDE). VERPACKUNG OHNE KARTON.



0795749
HOUSSE PARASOL SARAGOZZA 3X3-3X4 SABLE / SCHUTZHÜLLE F.SON SARAGOZZA 3X3-3X4SAND

Lh | Lbh 56 x 64 x 273
moq 1 | inner 1 | master 20

Polyester couleur sable 250gr/m² avec revêtement en PA (polyamide). Emballage sans boîte de carton. / SANDF. POLYESTER 250G/M². PA-BESCHICHTET (POLYAMIDE). VERPACKUNG OHNE KARTON.



0795749
HOUSSE PARASOL SARAGOZZA 3X3-3X4 SABLE / SCHUTZHÜLLE F.SON SARAGOZZA 3X3-3X4SAND

Lh | Lbh 56 x 64 x 273
moq 1 | inner 1 | master 20

Polyester couleur sable 250gr/m² avec revêtement en PA (polyamide). Emballage sans boîte de carton. / SANDF. POLYESTER 250G/M². PA-BESCHICHTET (POLYAMIDE). VERPACKUNG OHNE KARTON.

Accessoires/ Zubehör



DALLAS

0795400
PARASOL DEPORTÉ DALLAS 3X3 NATUREL / AMPELSCHIRM DALLAS 3X4 NATURFARBE

Lh | Lbh 300 x 300 x 255
moq 1 | inner 1 | master 1 D1

Structure en aluminium peinture à poudre (polyester). Mât 53x77mm. Poteau suspendu 25x40mm. 8 Baleines 14x24mm. Toile naturel en polyester 200g/m², revêtement en pa (polyamide) avec ouverture coupe-vent. Pied en croix en acier. Mât tournant manuellement à 360°. Dalles non incluses. / ALUMINIUMGESTELL (POLYESTER) PULVERBESCHICHTET. MAST 53x77MM. HÄNGENDER PFOSTEN 25x40MM. 8 STREBEN 14x24MM. NATUR POLYESTERPLANE 200G/M² MIT BEZUG IN PA (POLYAMID) MIT WINDDICHEM KAMIN. STAHLKREUZFUSS. 360° HANDLICH DREHBARER MAST. BETONPLATTEN NICHT INBEGRIFFEN.

0795401
PARASOL DEPORTÉ DALLAS 3X4 NATUREL / AMPELSCHIRM DALLAS 3X3 NATURFARBE

Lh | Lbh 400 x 300 x 255
moq 1 | inner 1 | master 1 D1

Structure en aluminium peinture à poudre (polyester). Mât 53x77mm. Poteau suspendu 25x40mm. 8 Baleines 14x24mm. Toile naturel en polyester 200g/m² avec revêtement en pa (polyamide) avec ouverture coupe-vent. Pied en croix en acier. Mât tournant manuellement à 360°. Dalles non incluses. / ALUMINIUMGESTELL (POLYESTER) PULVERBESCHICHTET. MAST 53x77MM. HÄNGENDER PFOSTEN 25x40MM. 8 STREBEN 14x24MM. NATUR POLYESTERPLANE 200G/M² MIT BEZUG IN PA (POLYAMID) MIT WINDDICHEM KAMIN. STAHLKREUZFUSS. 360° HANDLICH DREHBARER MAST. BETONPLATTEN NICHT INBEGRIFFEN.



ALGHERO

0795346
PARASOL ALGHERO 4X4 BLANC-GRIS CLAIR / SONNENSCHIRM ALGHERO 4X4 WEIß-HELLGRAU

Lh | Lbh 400 x 400 x 358
moq 1 | inner 1 | master 1 D1

P. 180

Structure en aluminium peinture à poudre (polyester). Mât ø67x2.0mm. 8 Baleines 18x30x1.2mm. Toile grise claire en polyester 250g/m², revêtement en pa (polyamide) avec ouverture coupe-vent. Pied en croix en acier. Dalles non incluses. Il est recommandé de utiliser au moins 8 dalles (160/200 kg) / ALUMINIUMGESTELL (POLYESTER) PULVERBESCHICHTET. MAST Ø67x20MM. 8 STREBEN 18x30x1,2MM. HELLGRAUE POLYESTERPLANE 250G/M², BEZUG IN PA (POLYAMID) MIT WINDDICHEM KAMIN. STAHLKREUZFUSS. BETONPLATTEN NICHT INBEGRIFFEN. ES SIND MIND. 8 BETONPLATTEN EMPFOHLEN (160/200 KG).



0795395
PARASOL ALGHERO 4X4 GRIS CLAIR / SONNENSCHIRM ALGHERO 4X4 ATHRAZIT-H. GRAU

Lh | Lbh 400 x 400 x 295
moq 1 | inner 1 | master 1 D1

P. 180

Structure en aluminium peinture à poudre (polyester). Mât ø67x2.0mm. 8 Baleines 18x30x1.2mm. Toile grise claire en polyester 250g/m², revêtement en pa (polyamide) avec ouverture coupe-vent. Pied en croix en acier. Dalles non incluses. Il est recommandé de utiliser au moins 8 dalles (160/200 kg) / ALUMINIUMGESTELL (POLYESTER) PULVERBESCHICHTET. MAST Ø67x20MM. 8 STREBEN 18x30x1,2MM. HELLGRAUE POLYESTERPLANE 250G/M², BEZUG IN PA (POLYAMID) MIT WINDDICHEM KAMIN. STAHLKREUZFUSS. BETONPLATTEN NICHT INBEGRIFFEN. ES SIND MIND. 8 BETONPLATTEN EMPFOHLEN (160/200 KG).

4079540002
TOILE PARASOL DÉPORTÉ DALLAS 3X3 NATUREL / BESP. AMPELSCHIRM DALLAS 3X3 NATURF.

moq 1 | inner 1 | master 1

Polyester couleur naturelle 200gr/m² avec revêtement en pa (polyamide) avec ouverture coupe-vent. Emballage sans boîte de carton. / NATURF. POLYESTER 200G/M². PA-BESCHICHTET (POLYAMIDE) MIT WINDDICHEM KAMIN. VERPACKUNG OHNE KARTON.

4079540102
TOILE PARASOL DÉPORTÉ DALLAS 3X4 NATUREL / BESP. AMPELSCHIRM DALLAS 3X4 NATURF.

moq 1 | inner 1 | master 1

Polyester couleur naturelle 200gr/m² avec revêtement en pa (polyamide) avec ouverture coupe-vent. Emballage sans boîte de carton. / NATURF. POLYESTER 200G/M². PA-BESCHICHTET (POLYAMIDE) MIT WINDDICHEM KAMIN. VERPACKUNG OHNE KARTON.

4079534601
TOILE PARASOL ALGHERO GRIS CL 4X4 / BESP. SONNENSCH. ALGHERO 4X4 HELLGRAU

moq 1 | inner 1 | master 3

Polyester gris clair 250gr/m² avec revêtement en pa (polyamide) avec ouverture coupe-vent. Emballage sans boîte de carton. / HELLGRAUES POLYESTER 250G/M². PA-BESCHICHTET (POLYAMIDE) MIT WINDDICHEM KAMIN. VERPACKUNG OHNE KARTON.

4079534601
TOILE PARASOL ALGHERO GRIS CL 4X4 / BESP. SONNENSCH. ALGHERO 4X4 HELLGRAU

moq 1 | inner 1 | master 3

Polyester gris clair 250gr/m² avec revêtement en pa (polyamide) avec ouverture coupe-vent. Emballage sans boîte de carton. / HELLGRAUES POLYESTER 250G/M². PA-BESCHICHTET (POLYAMIDE) MIT WINDDICHEM KAMIN. VERPACKUNG OHNE KARTON.



VIENNA

0795665
 PARASOL VIENNA 2.5M ANOD-GRIS FONCÉ
 / SONNENSCHIRM VIENNA 2.5M ELOX-
 DUNKELGRAU
 Llh | Lbh Ø250 x 230
 moq 1 | inner 1 | master 1 D1

P. 183

Structure en aluminium anodisé mât ø48mm. 8 Baleines 24x14mm. Toile grise foncée en polyester 200gr/m² avec revêtement en PA (polyamide) avec ouverture coupe-vent. Base non incluse. / GESTELL AUS ELOXIERTEM ALUMINIUM. PFAHL Ø48MM. 8 STREBEN 24X14MM. DUNKEL GRAUE PLANE AUS POLYESTER 200GR/M² MIT BESCHICHTUNG AUS PA (POLYAMID) MIT WINDDICHTEM KAMIN. STÄNDER NICHT INBEGRIFFEN.



0795666
 PARASOL VIENNA 3M ANOD-GRIS FONCÉ
 / SONNENSCHIRM VIENNA 3M ELOX-
 DUNKELGRAU
 Llh | Lbh Ø300 x 245
 moq 1 | inner 1 | master 1 D1

P. 183

Structure en aluminium anodisé mât ø48mm. 8 Baleines 24x14mm. Toile grise foncée en polyester 200gr/m² avec revêtement en PA (polyamide) avec ouverture coupe-vent. Base non incluse. / GESTELL AUS ELOXIERTEM ALUMINIUM. PFAHL Ø48MM. 8 STREBEN 24X14MM. DUNKEL GRAUE PLANE AUS POLYESTER 200GR/M² MIT BESCHICHTUNG AUS PA (POLYAMID) MIT WINDDICHTEM KAMIN. STÄNDER NICHT INBEGRIFFEN.



MACRAME'

0795439
 PARASOL MACRAME NAT 2.5M /
 SONNENSCHIRM MAKRAMEE 2.5M NAT
 Llh | Lbh 250 x 254
 moq 1 | inner 1 | master 1 D1

P. 185

Structure en bois de hêtre. Poteau 48mm, 8 baleines 17x35mm, avec poulie en zinc. Toile en coton perforé avec tissage/macrame' : filtre la lumière sans obscurcir la zone ombragée. Couvre-parasol fourni en polyester 180gr/m² avec revêtement PA (polyamide). Il est recommandé de fermer et de protéger le parasol avec la couverture appropriée lorsqu'il n'est pas utilisé et par mauvais temps. Base non incluse. / GESTELL AUS BUCHENHOLZ. PFAHL Ø48MM, 8 STREBEN 17X35MM, MIT SEILROLLE AUS ZINK. PERFORIERTE PLANE AUS BAUMWOLLE MIT MAKRAMEE-WEBEREI: DIE PLANE FILTERT DAS LICHT, OHNE DEN SCHATTIGEN BEREICH ZU VERDUNKELN. SCHUTZHÜLLE AUS POLYESTER 180GR/M² MIT BEGÜZ AUS PA (POLYAMID) INBEGRIFFEN. ES WIRD EMPFHOLEN, DEN SONNENSCHIRM BEI NICHTBENUTZUNG UND SCHLECHTEN WETTERBEDINGUNGEN ZU SCHLIESSEN UND MIT DER ENTSPRECHENDEN SCHUTZHÜLLE ZU SCHÜTZEN. STÄNDER NICHT INBEGRIFFEN.



SYROS

0795420
 PARASOL SYROS 2.5M NATUREL /
 SONNENSCHIRM SYROS 2.5M NATURFARBE
 Llh | Lbh Ø250 x 227
 moq 1 | inner 1 | master 1 D1

P. 187

Structure en bois. Poteau ø38mm en 2 parties. 6 Baleines 13x23mm. Connexions en acier revêtues en laiton. Avec poulie. Toile naturel en polyester 180g/m² avec ouverture coupe-vent. Pied non inclus. / HOLZGESTELL. MAST Ø38MM IN ZWEI TEILEN, 6 STREBEN 13X23MM, STAHLVERBINDUNGEN IN MESSING BEZOGEN. MIT SEILROLLE. NATUR POLYESTERPLANE 180G/M² MIT WINDDICHTEM KAMIN. STÄNDER NICHT INBEGRIFFEN.



0795421
 PARASOL SYROS 3M NATUREL /
 SONNENSCHIRM SYROS 3M NATURFARBE
 Llh | Lbh Ø300 x 245
 moq 1 | inner 1 | master 1 D1

P. 187

Structure en bois. Poteau ø48mm en 2 parties. 8 Baleines 17x22mm. Connexions en acier revêtues en laiton. Avec poulie. Toile naturel en polyester 180g/m² avec ouverture coupe-vent. Pied non inclus. / HOLZGESTELL. MAST Ø48MM IN ZWEI TEILEN, 8 STREBEN 17X22MM, STAHLVERBINDUNGEN IN MESSING BEZOGEN. MIT SEILROLLE. NATUR POLYESTERPLANE 180G/M² MIT WINDDICHTEM KAMIN. STÄNDER NICHT INBEGRIFFEN.



0795423
 PARASOL SYROS 2X3 NATUREL /
 SONNENSCHIRM SYROS 2X3M NATURFARBE
 Llh | Lbh 300 x 200 x 250
 moq 1 | inner 1 | master 1 D1

P. 187

Structure en bois. Poteau ø48mm en 2 parties. 6 Baleines 13x23mm. Connexions en acier revêtues en laiton. Avec poulie. Toile naturel en polyester 180g/m² avec ouverture coupe-vent. Pied non inclus. / HOLZGESTELL. MAST Ø48MM IN ZWEI TEILEN, 6 STREBEN 13X23MM, STAHLVERBINDUNGEN IN MESSING BEZOGEN. MIT SEILROLLE. NATUR POLYESTERPLANE 180G/M² MIT WINDDICHTEM KAMIN. STÄNDER NICHT INBEGRIFFEN.



0795424
 PARASOL SYROS 3X3 NATUREL /
 SONNENSCHIRM SYROS 3X3M NATURFARBE
 Llh | Lbh 300 x 300 x 270
 moq 1 | inner 1 | master 1 D1

P. 187

Structure en bois. Poteau ø48mm en 2 parties. 8 Baleines 17x28mm. Connexions en acier revêtues en laiton. Avec poulie. Toile naturel en polyester 180g/m² avec ouverture coupe-vent. Pied non inclus. / HOLZGESTELL. MAST Ø48MM IN ZWEI TEILEN, 8 STREBEN 17X28MM, STAHLVERBINDUNGEN IN MESSING BEZOGEN. MIT DOPPELSEILROLLE. NATUR POLYESTERPLANE 180G/M² MIT WINDDICHTEM KAMIN. STÄNDER NICHT INBEGRIFFEN.



0795425
 PARASOL SYROS 3X4 NATUREL /
 SONNENSCHIRM SYROS 3X4M NATURFARBE
 Llh | Lbh 400 x 300 x 270
 moq 1 | inner 1 | master 1 D1

P. 187

Structure en bois. Poteau ø48mm en 2 parties. 8 Baleines 17x28mm. Connexions en acier revêtues en laiton. Avec poulie. Toile naturel en polyester 180g/m² avec ouverture coupe-vent. Pied non inclus. / HOLZGESTELL. MAST Ø48MM IN ZWEI TEILEN, 8 STREBEN 17X28MM, STAHLVERBINDUNGEN IN MESSING BEZOGEN. MIT DOPPELSEILROLLE. NATUR POLYESTERPLANE 180G/M² MIT WINDDICHTEM KAMIN. STÄNDER NICHT INBEGRIFFEN.



NOAH

0795444
 TONNELLE NOAH 3X3.6 BLANC / PAVILLON
 NOAH 3X3.6 WEIß

Llh | Lbh 300 x 360 x 210
 moq 1 | inner 1 | master 1 D1

P. 189

Structure en aluminium peinte à poudre (polyester). Poteaux 65x65mm, toit supérieure coulissant en textylène gris foncé. Produit à assembler. / GESTELL AUS ALUMINIUM MIT PULVERBESCHICHTUNG (POLYESTER). PFÄHLE 65X65MM, OBERES SCHIEBEDACH AUS DUNKLES GRAU TEXTILEN. ZU MONTIEREN.




NOAH

0795443
 TONNELLE NOAH 3X3.6 ANTHRACITE /
 PAVILLON NOAH 3X3.6 ANTHRAZIT

Llh | Lbh 300 x 360 x 210
 moq 1 | inner 1 | master 1 D1

P. 189

Structure en aluminium peinte à poudre (polyester). Poteaux 65x65mm, toit supérieure coulissant en textylène gris foncé. Produit à assembler. / GESTELL AUS ALUMINIUM MIT PULVERBESCHICHTUNG (POLYESTER). PFOSTEN 65X65MM, SCHIEBEDACH AUS DUNKELGRAUEM TEXTILENE. ZU MONTIEREN.



**OCEAN**

0795773
TONNELLE OCEAN 3X3 BIANCO / PERGOLA
OCEAN 3X3 WEIß



0795771
TONNELLE OCEAN 3X3 ANTRACITE / PERGOLA
OCEAN 3X3 ANTHRAZIT



Llh | Lbh 300 x 300 x 250
moq 1 | inner 1 | master 1 D1

Llh | Lbh 300 x 300 x 250
moq 1 | inner 1 | master 1 D1


P. 191

P. 193

Aluminium peint à poudre (polyester). Poteaux portants 111x111mm, traverses 140x75mm. Toit lamellaire orientable par manivelle. Lames brise-soleil à double couche 173x30mm. Système d'écoulement de l'eau intégré aux poteaux portants. Visserie en acier inoxydable. À assembler. / ALUMINIUM MIT POLYESTER PULVEREBESCHICHTUNG. STEIGPFÄHLE 111X111MM, QUERBALKEN 140X75MM. LAMELLENDACH DURCH KURBEL SCHWENKBAR. DOPPELAGIGE SONNENSCHUTZLAMELLEN 173X30MM. INTEGRIERTES WASSERABFLUSSSYSTEM INNERHALB DER STEIGPFÄHLE. SCHRAUBEN AUS EDELSTAHL. ZU MONTIEREN.



0795774
TONNELLE OCEAN 3X4 BIANCO / PERGOLA
OCEAN 3X4 WEIß



0795772
TONNELLE OCEAN 3X4 ANTRACITE / PERGOLA
OCEAN 3X4 ANTHRAZIT



Llh | Lbh 400 x 300 x 250
moq 1 | inner 1 | master 1 D1

Llh | Lbh 400 x 300 x 250
moq 1 | inner 1 | master 1 D1

P. 191

P. 193

Aluminium peint à poudre (polyester). Poteaux portants 111x111mm, traverses 140x75mm. Toit lamellaire orientable par manivelle. Lames brise-soleil à double couche 173x30mm. Système d'écoulement de l'eau intégré aux poteaux portants. Visserie en acier inoxydable. À assembler. / ALUMINIUM MIT POLYESTER PULVEREBESCHICHTUNG. STEIGPFÄHLE 111X111MM, QUERBALKEN 140X75MM. LAMELLENDACH DURCH KURBEL SCHWENKBAR. DOPPELAGIGE SONNENSCHUTZLAMELLEN 173X30MM. INTEGRIERTES WASSERABFLUSSSYSTEM INNERHALB DER STEIGPFÄHLE. SCHRAUBEN AUS EDELSTAHL. ZU MONTIEREN.



0795785
TONNELLE OCEAN 3.6X6 BLANC / PERGOLA
OCEAN WEIß 3.6X6



0795783
TONNELLE OCEAN 3.6X6 ANTHRACITE /
PERGOLA OCEAN ANTHR. 3.6X6



Llh | Lbh 360 x 600 x 250
moq 1 | inner 1 | master 1 D1

Llh | Lbh 360 x 600 x 250
moq 1 | inner 1 | master 1 D1

P. 191

P. 193

Aluminium peinte à poudre (polyester). Poteaux principaux de support 111x111mm, travers 140x75mm. Toit lamellaire réglable par deux manivelles. Chaque manivelle permet le mouvement indépendant du secteur unique. Brise-soleil à double couche 173x30mm. Système de sortie de l'eau intégré à l'intérieur des poteaux principaux. Visserie en acier inoxydable. À assembler. / ALUMINIUM MIT POLYESTER PULVEREBESCHICHTUNG. STEIGPFÄHLE 111X111MM, QUERBALKEN 140X75MM. LAMELLENDACH DURCH 2 KURBELN SCHWENKBAR. JEDE KURBEL ERLAUBT UNABHÄNGIGE BEWEGUNG DES EINZELNEN SEKTORS. DOPPELAGIGE SONNENSCHUTZLAMELLEN 173X30MM. INTEGRIERTES WASSERABFLUSSSYSTEM INNERHALB DER STEIGPFÄHLE. SCHRAUBEN AUS EDELSTAHL. ZU MONTIEREN.

**OCEAN**

0795786
TONNELLE OCEAN 3.6X7.2 BLANC / PERGOLA
OCEAN WEIß 3.6X7.2

**OCEAN**

0795784
TONNELLE OCEAN 3.6X7.2 ANTHRACITE /
PERGOLA OCEAN ANTHR. 3.6X7.2



Llh | Lbh 360 x 720 x 250
moq 1 | inner 1 | master 1 D1

Llh | Lbh 360 x 720 x 250
moq 1 | inner 1 | master 1 D1

P. 191

P. 193

Aluminium peinte à poudre (polyester). Poteaux principaux de support 111x111mm, travers 140x75mm. Toit lamellaire réglable par deux manivelles. Chaque manivelle permet le mouvement indépendant du secteur unique. Brise-soleil à double couche 173x30mm. Système de sortie de l'eau intégré à l'intérieur des poteaux principaux. Visserie en acier inoxydable. À assembler. / ALUMINIUM MIT POLYESTER PULVEREBESCHICHTUNG. STEIGPFÄHLE 111X111MM, QUERBALKEN 140X75MM. LAMELLENDACH DURCH 2 KURBELN SCHWENKBAR. JEDE KURBEL ERLAUBT UNABHÄNGIGE BEWEGUNG DES EINZELNEN SEKTORS. DOPPELAGIGE SONNENSCHUTZLAMELLEN 173X30MM. INTEGRIERTES WASSERABFLUSSSYSTEM INNERHALB DER STEIGPFÄHLE. SCHRAUBEN AUS EDELSTAHL. ZU MONTIEREN.

**OCEAN**

0795791
TONNELLE OCEAN 3X4 RUSTIQUE-BLANC /
PERGOLA OCEAN RUSTIK-WEIß 3X4



0795788
TONNELLE OCEAN 3X4 NATUREL-ANTHRACITE /
PERGOLA OCEAN NAT-ANTHR 3X4



Llh | Lbh 300 x 400 x 250
moq 1 | inner 1 | master 1 D1

Llh | Lbh 300 x 400 x 250
moq 1 | inner 1 | master 1 D1

P. 195

P. 197

Structure en aluminium. Poteaux principaux de support 111x111mm, mâts horizontaux 140x75mm. Toit lamellaire peint à poudre (polyester), réglable par manivelle. Brise-soleil à double couche 173x30mm. Poteaux principaux de support et horizontaux avec application de film en PVC (feuille laminée de haute technologie) imprimé en 3D effet bois veiné. Système de sortie de l'eau intégré à l'intérieur des poteaux principaux. Visserie en acier inoxydable. À assembler. / GESTELL AUS ALUMINIUM. STEIGPFÄHLE 111X111MM, QUERBALKEN 140X75MM. LAMELLENDACH MIT POLYESTER PULVEREBESCHICHTUNG UND DURCH KURBEL SCHWENKBAR. DOPPELAGIGE SONNENSCHUTZLAMELLEN 173X30MM. STEIGPFÄHLE UND QUERBALKEN MIT PVC-FOLIEN-APPLIKATION (HOCHTECHNOLOGISCHES LAMINIERTES BLECH). MIT 3D-GEDRUCKTER HOLZ-OPTIK. INTEGRIERTES WASSERABFLUSSSYSTEM INNERHALB DER STEIGPFÄHLE. SCHRAUBEN AUS EDELSTAHL. ZU MONTIEREN.



0795790
TONNELLE OCEAN 3.6X6 RUSTIQUE-BLANC /
PERGOLA OCEAN RUSTIK-WEIß 3.6X3.6



0795787
TONNELLE OCEAN 3.6X3.6 NATUREL-ANTHRAC
/ PERGOLA OCEAN NAT-ANTHR 3.6X3.6



Llh | Lbh 360 x 360 x 250
moq 1 | inner 1 | master 1 D1

Llh | Lbh 360 x 360 x 250
moq 1 | inner 1 | master 1 D1

P. 195

P. 197

Structure en aluminium. Poteaux principaux de support 111x111mm, travers 140x75mm. Toit lamellaire peint à poudre (polyester), réglable par manivelle. Brise-soleil à double couche 173x30mm. Poteaux principaux de support et horizontaux avec application de film en PVC (feuille laminée de haute technologie) imprimé en 3D effet bois veiné. Système de sortie de l'eau intégré à l'intérieur des poteaux principaux. Visserie en acier inoxydable. À assembler. / GESTELL AUS ALUMINIUM. STEIGPFÄHLE 111X111MM, QUERBALKEN 140X75MM. LAMELLENDACH MIT POLYESTER PULVEREBESCHICHTUNG UND DURCH KURBEL SCHWENKBAR. DOPPELAGIGE SONNENSCHUTZLAMELLEN 173X30MM. STEIGPFÄHLE UND QUERBALKEN MIT PVC-FOLIEN-APPLIKATION (HOCHTECHNOLOGISCHES LAMINIERTES BLECH) MIT 3D-GEDRUCKTER HOLZ-OPTIK. INTEGRIERTES WASSERABFLUSSSYSTEM INNERHALB DER STEIGPFÄHLE. SCHRAUBEN AUS EDELSTAHL. ZU MONTIEREN.



0795792
TONNELLE OCEAN 3.6X6 RUSTIQUE-BLANC /
PERGOLA OCEAN RUSTIK-WEIß 3.6X6



0795789
TONNELLE OCEAN 3.6X6 NATUREL-ANTHRACITE
/ PERGOLA OCEAN NAT-ANTHR 3.6X6



Llh | Lbh 360 x 600 x 250
moq 1 | inner 1 | master 1 D1

Llh | Lbh 360 x 600 x 250
moq 1 | inner 1 | master 1 D1

P. 195

P. 197

Structure en aluminium. Poteaux principaux de support 111x111mm, travers 140x75mm. Toit lamellaire peint à poudre (polyester), réglable par deux manivelles. Chaque manivelle permet le mouvement indépendant du secteur unique. Brise-soleil à double couche 173x30mm. Poteaux principaux de support et horizontaux avec application de film en PVC (feuille laminée de haute technologie) imprimé en 3D effet bois veiné. Système de sortie de l'eau intégré à l'intérieur des poteaux principaux. Visserie en acier inoxydable. À assembler. / GESTELL AUS ALUMINIUM. STEIGPFÄHLE 111X111MM, QUERBALKEN 140X75MM. LAMELLENDACH MIT POLYESTER PULVEREBESCHICHTUNG UND DURCH 2 KURBELN SCHWENKBAR. JEDE KURBEL ERLAUBT UNABHÄNGIGE BEWEGUNG DES EINZELNEN SEKTORS. DOPPELAGIGE SONNENSCHUTZLAMELLEN 173X30MM. STEIGPFÄHLE UND QUERBALKEN MIT PVC-FOLIEN-APPLIKATION (HOCHTECHNOLOGISCHES LAMINIERTES BLECH) MIT 3D-GEDRUCKTER HOLZ-OPTIK. INTEGRIERTES WASSERABFLUSSSYSTEM INNERHALB DER STEIGPFÄHLE. SCHRAUBEN AUS EDELSTAHL. ZU MONTIEREN.

Complementi

282
Éclairage
Beleuchtung

286
Textile
Textil

306
**Décorations de
jardin
et porte-vase**
Gartendekorationen
und Übertöpfe

324
Foyer au gaz
Gaskamin



Éclairage Beleuchtung



Etna

Métal peint à poudre, lampe LED lumière chaude, batterie rechargeable avec base de charge en plastique et câble USB 0,8 m inclus. Touche on/off tactile. Pour l'usage interne et externe, IP44. / METALL MIT PULVERBESCHICHTUNG, LED-LAMPE MIT HEISSEM LICHT, WIEDERAUFLADBARE BATTERIE MIT KUNSTSTOFF-LADESOCKEL UND 0,8 M LANGES USB-KABEL INBEGRIFFEN. ON/OFF-TOUCH-TASTE. FÜR INNEN-UND AUßENBEREICH, IP44.



Cod 0827707
LAMPE DE TABLE LED ARTIKA
BLANCHE H36 | LED-
TISCHLAMPE ARTIKA WEIß H36
(Dim Ø12,5a - 36h)
moq 1 | inner 1 | master 6



Cod 0827708
LAMPE DE TABLE LED ARTIKA
NOIRE H36 | LED-TISCHLAMPE
ARTIKA SCHWARZ H36
(Dim Ø12,5a - 36h)
moq 1 | inner 1 | master 6



Cod 0827709
LAMPE DE TABLE LED ARTIKA
MARRON H36 | LED-
TISCHLAMPE ARTIKA BRAUN H36
(Dim Ø12,5a - 36h)
moq 1 | inner 1 | master 6

Métal peint à poudre, lampe LED, 6 LED lumière froide et 6 LED lumière chaude, dimmable, batterie rechargeable avec base de charge en plastique et câble USB 0,8 m inclus. Touche on/off tactile. Pour l'usage interne et externe, IP44. / METALL MIT PULVERBESCHICHTUNG, LED-LAMPE MIT 6 HEISSEN LICHTEN UND 6 KALTEN LICHTEN. DIMMBARES LICHT, WIEDERAUFLADBARE BATTERIE MIT KUNSTSTOFF-LADESOCKEL UND 0,8 M LANGES USB-KABEL INBEGRIFFEN. ON/OFF-TOUCH-TASTE. FÜR INNEN-UND AUßENBEREICH, IP44.



Cod 0827733
LAMPE DE TABLE LED ESPRIT
MARRON H33 | LED-
TISCHLAMPE ESPRIT BRAUN H33
(Dim Ø11a - 33h)
moq 1 | inner 1 | master 6




Cod 0827734
LAMPE DE TABLE LED ESPRIT
VERTE H33 | LED-TISCHLAMPE
ESPRIT GRÜN H33
(Dim Ø11a - 33h)
moq 1 | inner 1 | master 6




Cod 0827735
LAMPE DE TABLE LED ESPRIT
BLEU H33 | LED-TISCHLAMPE
ESPRIT BLAU H33
(Dim Ø11a - 33h)
moq 1 | inner 1 | master 6


Acier peint à poudre époxy, lampe LED lumière chaude, batterie rechargeable avec câble USB 2,5 m inclus. Touche marche/arrêt tactile. Pour l'usage interne et externe, IP44. / STAHL MIT EPOSSIDISCHER PULVERBESCHICHTUNG, LED-LAMPE MIT HEISSEM LICHT, WIEDERAUFLADBARE BATTERIE MIT 2,5 M LANGEM USB-KABEL INBEGRIFFEN. ON/OFF-TOUCH-TASTE. FÜR INNEN-UND AUßENBEREICH, IP44.



Cod 0827736
LAMPADAIRE LED ETNA BLANC
H115 | LED-STEHLAUCHE ETNA
WEIß H115
(Dim Ø17a - 115h)
moq 1 | inner 1 | master 2



Cod 0827737
LAMPADAIRE LED ETNA BLANC
H115 | LED-STEHLAUCHE ETNA
SCHWARZ H115
(Dim Ø17a - 115h)
moq 1 | inner 1 | master 2



Cod 0827738
LAMPADAIRE LED ETNA
MARRON H115 | LED-
STEHLAUCHE ETNA BRAUN H115
(Dim Ø17a - 115h)
moq 1 | inner 1 | master 2



1. Cod 0827483
LAMPE DE TABLE ETNA BLANC
LED H38 | TISCHLAMPE LED
ETNA WEIß H38
(Dim Ø12a - 38h)
moq 1 | inner 1 | master 9



2. Cod 0827484
LAMPE DE TABLE ETNA NOIR LED
H38 | TISCHLAMPE LED ETNA
SCHWARZ H38
(Dim Ø12a - 38h)
moq 1 | inner 1 | master 9



3. Cod 0827485
LAMPE DE TABLE ETNA MARRON
LED H38 | TISCHLAMPE LED
ETNA BRAUN H38
(Dim Ø12a - 38h)
moq 1 | inner 1 | master 9



4. Cod 0827691
LAMPE DE TABLE LED ETNA TAUPE
H38 | LED-TISCHLAMPE ETNA
TAUPE H38
(Dim Ø12a - 38h)
moq 1 | inner 1 | master 9



5. Cod 0827692
LAMPE DE TABLE LED ETNA VERT
SAUGE H38 | LED-TISCHLAMPE
ETNA SALBEIGRÜN H38
(Dim Ø12a - 38h)
moq 1 | inner 1 | master 9

1, 2, 3, 4, 5. Acier peint à poudre époxy. Lampe LED, batterie rechargeable avec câble USB 1 m inclus. Bouton on/off touch. Pour une utilisation interne et externe, IP54. / STAHL MIT PULVER BESCHICHTUNG, LED-LAMPE, WIEDERAUFLADBARE BATTERIE MIT 1 MT USB-KABEL INBEGRIFFEN. ON/OFF-TOUCH-TASTE. FÜR AUßEN-UND-INNENBEREICH, IP54.



Cod 0827482
LAMPE DE TABLE ETNA BLANC
LED MULTICOLOR | TISCHLAMPE
LED VIELFARB. ETNA WEIß H38
(Dim Ø12a - 38h)
moq 1 | inner 1 | master 9

8 couleurs



Acier peint à poudre époxy, lampe à LED, 8 couleurs, batterie rechargeable avec câble USB 1 m inclus. Bouton on/off et réglage changement de couleur touch. Pour usage interne et externe, IP54. / STAHL MIT EPOSSIDISCHER PULVERBESCHICHTUNG, LED-LAMPE, 8 FARBEN, WIEDERAUFLADBARE BATTERIE MIT 1 MT LANGEM USB-KABEL INBEGRIFFEN. ON/OFF- TASTE UND TOUCH-FARBREGULIERUNG. FÜR INNEN-UND AUßENBEREICH, IP54.



PE, acier peint à poudre époxy. Lampe LED, 8 couleurs, batterie rechargeable avec câble USB 1 m inclus. Aussi recharge solaire. Télécommande à distance pour réglage changement du couleur inclus. Pour utilisation interne et externe, IP44. La lampe s'allume en l'absence de lumière. En présence de lumière, couvrez le panneau solaire pour l'allumer. À assembler. / PE, STAHL MIT EPOSSIDISCHER PULVERBESCHICHTUNG. LED-LAMPE, 8 FARBEN, WIEDERAUFLADBARE BATTERIE MIT USB-KABEL 1M INBEGRIFFEN. AUCH SOLARLADER. FERNBEDIENUNG ZUR FARBWECHSEL-EINSTELLUNG INBEGRIFFEN. FÜR INNEN- UND AUßENBEREICH, IP44. DIE LAMPE LEUCHTET OHNE LICHT, WENN LICHT VORHANDEN IST, DECKEN SIE DAS SOLARPANEL AB, UM ES EINZUSCHALTEN. ZU MONTIEREN.



Cod 0827492
LAMPE DE TABLE SOLAR LED PE BLANC H36
| TISCHLAMPE SOLAR LED PE WEIß H36
(Dim Ø20a - 36h)
moq 1 | inner 1 | master 4



Cod 0827491
LAMPE DE TABLE SOLAR LED NOIR H36 |
TISCHLAMPE SOLAR LED PE SCHWARZ H36
(Dim Ø20a - 36h)
moq 1 | inner 1 | master 4



1. Cod 0827488
LAMPADAIRE SOLAR LED
SPEAK PE BLANC H150 |
STEHLEUCHTE SOLAR LED
SPEAK PE WEIß H150
(Dim Ø34a - 150h)
moq 1 | inner 1 | master 1



2. Cod 0827487
LAMPADAIRE SOLAR LED SPEAK
PE NOIR H150 | STEHELEUCHTE
SOLAR LED SPEAK PE SCHWARZ H150
(Dim Ø34a - 150h)
moq 1 | inner 1 | master 1



3. Cod 0827441
LAMPADAIRE SOLAR LED
SPEAKER PE H170 | PE SOLAR
LED SPEAKER STÄNDER H170
(Dim Ø40a - 170h)
moq 1 | inner 1 | master 1

1, 2. PE, acier peint à poudre époxy. Lampe LED, 7 couleurs, haut-parleur bluetooth. Batterie rechargeable avec câble USB 2 m inclus. Aussi recharge solaire. Télécommande à distance pour réglage changement du couleur inclus. Pour utilisation interne et externe, IP44. À assembler. / PE, STAHL MIT EPOSSIDISCHER PULVERBESCHICHTUNG. LED-LAMPE, 7 FARBEN, BLUETOOTH LAUTSPRECHER. WIEDERAUFLADBARE BATTERIE MIT USB-KABEL 2M INBEGRIFFEN. AUCH SOLARLADER. FERNBEDIENUNG ZUR FARBWECHSEL-EINSTELLUNG INBEGRIFFEN. FÜR INNEN- UND AUßENBEREICH, IP44. ZU MONTIEREN.

3. PE, acier peinture à base de polyester. Lampe led, 7 couleurs, haut-parleur bluetooth, adaptateur inclus, même à charge solaire. Commande à distance inclus. Pour usage interne et externe. / PE, POLYESTER BESCHICHTETET STAHL. LED LAMPE, 7 FARBEN, BLUETOOTH LAUTSPRECHER. ADAPTER INBEGRIFFEN, AUCH MIT SONNENAUFCHLADUNG. FERNBEDIENUNG INBEGRIFFEN. FÜR INNEN- UND AUßENBEREICH.

Textile

Textil

Coussin d'exterieur. Housse : 523 gr/m², 100% Olefin. Rembourrage : polyester. Il est recommandé de tenir éloigné du chlore et de la salinité. Inner sans carton. / OUTDOOR-KISSEN. BEZUG: 523 GR/M², 100% OLEFIN. POLSTERUNG: POLYESTER. ES WIRD EMPFOHLEN, VON CHLOR UND SALZGEHALT FERNHALTEN. INNER OHNE KARTON.



Cod 0806864
COUSSIN EXT. IPEK BEIGE MEL 01 45X45 | OUTDOOR-KISSEN IPEK BEIGE MEL 01 45X45 (Dim 45x45)
moq 2 | inner 1 | master 9



Cod 0806865
COUSSIN POUR EXT.IPEK BEIGE MEL 01 50X50 | OUTDOOR-KISSEN IPEK BEIGE MEL 01 50X50 (Dim 50x50)
moq 2 | inner 1 | master 6



Cod 0806866
COUSSIN POUR EXT IPEK BEIG MEL 01 60X40 | OUTDOOR-KISSEN IPEK BEIGE MEL 01 60X40 (Dim 60x40)
moq 2 | inner 1 | master 6



Cod 0806855
COUSSIN POUR EXT.BAHAR GRIS MEL 21 45X45 | OUTDOOR-KISSEN BAHAR GRAU MEL 21 45X45 (Dim 45x45)
moq 2 | inner 1 | master 9



Cod 0806856
COUSSIN POUR EXT BAHAR GRIS MEL 21 50X50 | OUTDOOR-KISSEN BAHAR GRAU MEL 21 50X50 (Dim 50x50)
moq 2 | inner 1 | master 6



Cod 0806857
COUSSIN POUR EXT BAHAR GRIS MEL 21 60X40 | OUTDOOR-KISSEN BAHAR GRAU MEL 21 60X40 (Dim 60x40)
moq 2 | inner 1 | master 6



1. Cod 0806867
COUSSIN POUR EXT IPEK MAR MEL 02 45X45 | OUTDOOR-KISSEN IPEK BRAUN MEL 02 45X45 (Dim 45x45)
moq 2 | inner 1 | master 9



2. Cod 0806868
COUSSIN POUR EXT IPEK MAR MEL 02 50X50 | OUTDOOR-KISSEN IPEK BRAUN MEL 02 50X50 (Dim 50x50)
moq 2 | inner 1 | master 6



3. Cod 0806869
COUSSIN POUR EXT IPEK MAR MEL 02 60X40 | OUTDOOR-KISSEN IPEK BRAUN MEL 02 60X40 (Dim 60x40)
moq 2 | inner 1 | master 6



4. Cod 0806876
COUSSIN POUR EXT. IPEK GRIS MEL 18 45X45 | OUTDOOR-KISSEN IPEK GRAU MEL 18 45X45 (Dim 45x45)
moq 2 | inner 1 | master 9



5. Cod 0806877
COUSSIN POUR EXT.IPEK GRIS MEL 18 50X50 | OUTDOOR-KISSEN IPEK GRAU MEL 18 50X50 (Dim 50x50)
moq 2 | inner 1 | master 6



6. Cod 0806878
COUSSIN POUR EXT. IPEK GRIS MEL 18 60X40 | OUTDOOR-KISSEN IPEK GRAU MEL 18 60X40 (Dim 60x40)
moq 2 | inner 1 | master 6

1, 2, 3, 4, 5, 6, Coussin d'exterieur. Housse : 523 gr/m², 100% Olefin. Rembourrage : polyester. Il est recommandé de tenir éloigné du du chlore et de la salinité. Inner sans carton / OUTDOOR-KISSEN. BEZUG: 523 GR/M², 100% OLEFIN. POLSTERUNG: POLYESTER. ES WIRD EMPFOHLEN, VON CHLOR UND SALZGEHALT FERNHALTEN. INNER OHNE KARTON.



Coussin d'extérieur. Housse : 523 gr/m², 100% Olefin. Rembourrage : polyester. Il est recommandé de tenir éloigné du du chlore et de la salinité. Inner sans carton / OUTDOOR-KISSEN. BEZUG: 523 GR/M², 100% OLEFIN. POLSTERUNG: POLYESTER. ES WIRD EMPFOHLEN, VON CHLOR UND SALZGEHALT FERNHALTEN. INNER OHNE KARTON.



Cod 0806879
COUSSIN EXT.IPEK BEI BL MEL 19 45X45 | OUTDOOR-KISSEN IPEK BEI BL MEL 19 45X45
(Dim 45x45)
moq 2 | inner 1 | master 9



Cod 0806880
COUSSIN EXT.IPEK BEI BL MEL 19 50X50 | OUTDOOR-KISSEN IPEK BEI BL MEL 19 50X50
(Dim 50x50)
moq 2 | inner 1 | master 6



Cod 0806881
COUSSIN EXT. IPEK BEI BL MEL 19 60X40 | OUTDOOR-KISSEN IPEK BEI BL MEL 19 60X40
(Dim 60x40)
moq 2 | inner 1 | master 6

Coussin d'extérieur. Housse : 417 gr/m², 100% Olefin. Rembourrage : polyester. Il est recommandé de tenir éloigné du du chlore et de la salinité. Inner sans carton / OUTDOOR-KISSEN. BEZUG: 417 GR/M², 100% OLEFIN. POLSTERUNG: POLYESTER. ES WIRD EMPFOHLEN, VON CHLOR UND SALZGEHALT FERNHALTEN. INNER OHNE KARTON.



Cod 0806846
COUSSIN POUR EXT. BAHAR MAR MEL.06 45X45 | OUTDOOR-KISSEN BAHAR ORANGE MEL 06 45X45
(Dim 45x45)
moq 2 | inner 1 | master 9



Cod 0806847
COUSSIN POUR EXT.BAHAR MEL 06 50X50 | OUTDOOR-KISSEN BAHAR ORANGE MEL 06 50X50
(Dim 50x50)
moq 2 | inner 1 | master 6



Cod 0806848
COUSSIN POUR EXT. BAHAR ARAN MEL 06 60X4 | OUTDOOR-KISSEN BAHAR ORANGE MEL 06 60X40
(Dim 60x40)
moq 2 | inner 1 | master 6

Coussin d'extérieur. Housse : 523 gr/m², 100% Olefin. Rembourrage : polyester. Il est recommandé de tenir éloigné du du chlore et de la salinité. Inner sans carton / OUTDOOR-KISSEN. BEZUG: 523 GR/M², 100% OLEFIN. POLSTERUNG: POLYESTER. ES WIRD EMPFOHLEN, VON CHLOR UND SALZGEHALT FERNHALTEN. INNER OHNE KARTON.



Cod 0806870
COUSSIN POUR EXT IPEK ORAN MEL 06 45X45 | OUTDOOR-KISSEN IPEK ORANGE MEL 06 45X45
(Dim 45x45)
moq 2 | inner 1 | master 9



Cod 0806871
COUSSIN POUR EXT IPEK ORAN MEL 06 50X50 | OUTDOOR-KISSEN IPEK ORANGE MEL 06 50X50
(Dim 50x50)
moq 2 | inner 1 | master 6



Cod 0806872
COUSSIN POUR EXT IPEK ORAN MEL 06 60X40 | OUTDOOR-KISSEN IPEK ORANGE MEL 02 60X40
(Dim 60x40)
moq 2 | inner 1 | master 6

Coussin d'extérieur. Housse : 417 gr/m², 100% Olefin. Rembourrage : polyester. Il est recommandé de tenir éloigné du du chlore et de la salinité. Inner sans carton / OUTDOOR-KISSEN. BEZUG: 417 GR/M², 100% OLEFIN. POLSTERUNG: POLYESTER. ES WIRD EMPFOHLEN, VON CHLOR UND SALZGEHALT FERNHALTEN. INNER OHNE KARTON.



Cod 0806843
COUSSIN POUR EXT. BAHAR MAR MEL.03 45X45 | OUTDOOR-KISSEN BAHAR BRAUN MEL 03 45X45
(Dim 45x45)
moq 2 | inner 1 | master 9



Cod 0806844
COUSSIN POUR EXT. BAHAR MAR MEL.03 50X50 | OUTDOOR-KISSEN BAHAR BRAUN MEL 03 50X50
(Dim 50x50)
moq 2 | inner 1 | master 6



Cod 0806845
COUSSIN POUR EXT. BAHAR MAR MEL.03 60X40 | OUTDOOR-KISSEN BAHAR BRAUN MEL 03 60X40
(Dim 60x40)
moq 2 | inner 1 | master 6

Coussin d'extérieur. Housse : 417 gr/m², 100% Olefin. Rembourrage : polyester. Il est recommandé de tenir éloigné du du chlore et de la salinité. Inner sans carton / OUTDOOR-KISSEN. BEZUG: 417 GR/M², 100% OLEFIN. POLSTERUNG: POLYESTER. ES WIRD EMPFOHLEN, VON CHLOR UND SALZGEHALT FERNHALTEN. INNER OHNE KARTON.



Cod 0806849
COUSSIN POUR EXT.BAHAR VERT MEL 12 45X45 | OUTDOOR-KISSEN BAHAR GRÜN MEL 12 45X45
(Dim 45x45)
moq 2 | inner 1 | master 9



Cod 0806850
COUSSIN POUR EXT.BAHAR VERT MEL.12 50X50 | OUTDOOR-KISSEN BAHAR GRÜN MEL 12 50X50
(Dim 50x50)
moq 2 | inner 1 | master 6



Cod 0806851
COUSSIN POUR EXT.BAHAR VERT MEL.12 60X40 | OUTDOOR-KISSEN BAHAR GRÜN MEL 12 60X40
(Dim 60x40)
moq 2 | inner 1 | master 6

Coussin d'extérieur. Housse : 523 gr/m², 100% Olefin. Rembourrage : polyester. Il est recommandé de tenir éloigné du du chlore et de la salinité. Inner sans carton / OUTDOOR-KISSEN. BEZUG: 523 GR/M², 100% OLEFIN. POLSTERUNG: POLYESTER. ES WIRD EMPFOHLEN, VON CHLOR UND SALZGEHALT FERNHALTEN. INNER OHNE KARTON.



Cod 0806873
COUSSIN POUR EXT IPEK VERT MEL 11 45X45 | OUTDOOR-KISSEN IPEK GRÜN MEL 11 45X45
(Dim 45x45)
moq 2 | inner 1 | master 9



Cod 0806874
COUSSIN POUR EXT.IPEK VERT MEL 11 50X50 | OUTDOOR-KISSEN IPEK GRÜN MEL 11 50X50
(Dim 50x50)
moq 2 | inner 1 | master 6



Cod 0806875
COUSSIN POUR EXT.IPEK VERT MEL 11 60X40 | OUTDOOR-KISSEN IPEK GRÜN MEL 11 60X40
(Dim 60x40)
moq 2 | inner 1 | master 6

Coussin d'extérieur. Housse : 417 gr/m², 100% Olefin. Rembourrage : polyester. Il est recommandé de tenir éloigné du du chlore et de la salinité. Inner sans carton / OUTDOOR-KISSEN. BEZUG: 417 GR/M², 100% OLEFIN. POLSTERUNG: POLYESTER. ES WIRD EMPFOHLEN, VON CHLOR UND SALZGEHALT FERNHALTEN. INNER OHNE KARTON.



Cod 0806852
COUSSIN P.EXT.BAHAR BLEU CL. MEL 15 45X4 | OUTDOOR-KISSEN BAHAR HIMMELB MEL 15 45X45
(Dim 45x45)
moq 2 | inner 1 | master 9



Cod 0806853
COUSSIN P.EXT.BAHAR BLEU CL. MEL.15 50X50 | OUTDOOR-KISSEN BAHAR HIMMELB MEL 15 50X50
(Dim 50x50)
moq 2 | inner 1 | master 6



Cod 0806854
COUSSIN EXT.BAHAR BLEU CL. MEL.15 60X40 | OUTDOOR-KISSEN BAHAR HIMMELB MEL 15 60X40
(Dim 60x40)
moq 2 | inner 1 | master 6

Coussin d'extérieur. Housse : 719 gr/m², 100% Olefin. Rembourrage : polyester. Il est recommandé de tenir éloigné du du chlore et de la salinité. Inner sans carton / OUTDOOR-KISSEN. BEZUG: 719 GR/M², 100% OLEFIN. POLSTERUNG: POLYESTER. ES WIRD EMPFOHLEN, VON CHLOR UND SALZGEHALT FERNHALTEN. INNER OHNE KARTON.



Cod 0806858
COUSSIN POUR EXT DILARA BLEU CL.19 45X45 | OUTDOOR-KISS DILARA HIMMELB MEL 19 45X45
(Dim 45x45)
moq 2 | inner 1 | master 9



Cod 0806859
COUSSIN EXT.DILARA BLEU CL.- MEL 19 50X50 | OUTDOOR-KISS DILARA HIMMELB MEL 19 50X50
(Dim 50x50)
moq 2 | inner 1 | master 6



Cod 0806860
COUSSIN EXT.DILARA BLEU CL.- MEL 19 60X40 | OUTDOOR-KISS DILARA HIMMELB MEL 19 60X40
(Dim 60x40)
moq 2 | inner 1 | master 6

Coussin d'extérieur. Housse : 719 gr/m², 100% Olefin. Rembourrage : polyester. Il est recommandé de tenir éloigné du du chlore et de la salinité. Inner sans carton / OUTDOOR-KISSEN. BEZUG: 719 GR/M², 100% OLEFIN. POLSTERUNG: POLYESTER. ES WIRD EMPFOHLEN, VON CHLOR UND SALZGEHALT FERNHALTEN. INNER OHNE KARTON.



Cod 0806861
COUSSIN EXT.DILARA NOIR MEL 26 45X45 | OUTDOOR-KISS DILARA SCHWARZ MEL 26 45X45
(Dim 45x45)
moq 2 | inner 1 | master 9



Cod 0806862
COUSSIN EXT.DILARA NOIR MEL 26 50X50 | OUTDOOR-KISS DILARA SCHWARZ MEL 26 50X50
(Dim 50x50)
moq 2 | inner 1 | master 6



Cod 0806863
COUSSIN EXT.DILARA NOIR MEL.26 60X40 | OUTDOOR-KISS DILARA SCHWARZ MEL 26 60X40
(Dim 60x40)
moq 2 | inner 1 | master 6




Cod 0601575
TAPIS EVOK ORAN MELANGE 160X230 |
TEPPICH EVOK ORANGE MELANGE 160X230
(Dim 160x230x0,3h)
moq 1 | inner 1 | master 1

Front en 91% polypropylène et 9% polyester.
Emballage sans carton / VORDERTEIL AUS
91% POLYPROPYLEN UND 9% POLYESTER.
VERPACKUNG OHNE KARTON.



Cod 0601574
TAPIS EVOK VERT MELANGE 160X230 | TEPPICH
EVOK GRÜN MELANGE 160X230
(Dim 160x230x0,3h)
moq 1 | inner 1 | master 1

Front en 91% polypropylène et 9% polyester.
Emballage sans carton / VORDERTEIL AUS
91% POLYPROPYLEN UND 9% POLYESTER.
VERPACKUNG OHNE KARTON.




1. Cod 0601586
TAPIS THIERRY BLEU BL 160X230 | TEPPICH
THIERRY BLAU WEIß 160X230
(Dim 160x230x0,3h)
moq 1 | inner 1 | master 1

1. 100% polypropylène.
Emballage sans carton / 100%
POLYPROPYLEN. VERPACKUNG OHNE
KARTON.
2. Front en 93% polypropylène et 7%
polyester. Emballage sans carton /
VORDERTEIL AUS 93% POLYPROPYLEN
UND 7% POLYESTER. VERPACKUNG OHNE
KARTON.



2. Cod 0601576
TAPIS JAGAS TERRE CUITE MEL 160X230 | TEPPICH
JAGAS TERRACOTTA MELANGE 160X230
(Dim 160x230x0,3h)
moq 1 | inner 1 | master 1



1. Cod 0601573
TAPIS METRIX TERRE CUITE BL MELAN 160X23
| TEPPICH METRIX TONERD BLAU MEL
160X230
(Dim 160x230x0,3h)
moq 1 | inner 1 | master 1

1. Front en 91% polypropylène et 9%
polyester. Emballage sans carton /
VORDERTEIL AUS 91% POLYPROPYLEN UND
9% POLYESTER. VERPACKUNG OHNE KARTON.
2. 100% Polypropylène. Emballage sans
carton / 100% RECYCELTES PET. VERPACKUNG
OHNE KARTON.



2. Cod 0601584
TAPIS MARCEL BEIGE OR 160X230 | TEPPICH
MARCEL BEIGE GOLD 160X230
(Dim 160x230x0,3h)
moq 1 | inner 1 | master 1

Front en 91% polypropylène et 9%
polyester. Dos en latex / VORDERSEITE AUS
91% POLYPROPYLEN UND 9% POLYESTER.
RÜCKSEITE AUS LATEX. VERPACKUNG
OHNE KARTON.



Cod 0601466
TAPIS KINO BEIGE BLEU-ORANGE 160X230 |
TEPPICH KINO BEIGE-BLAU-ORANGE 160X230
(Dim 160x230)
moq 1 | inner 1 | master 1

Front en 91% polypropylène et 9%
polyester. Dos en latex / VORDERSEITE AUS
91% POLYPROPYLEN UND 9% POLYESTER.
RÜCKSEITE AUS LATEX. VERPACKUNG
OHNE KARTON.



Cod 0601495
TAPIS KINO BEIGE-ORANGE 160X230 | TEPPICH
KINO BEIGE-ORANGE 160X230
(Dim 160x230)
moq 1 | inner 1 | master 1

Front en 91% polypropylène et 9%
polyester. Dos en latex / VORDERSEITE AUS
91% POLYPROPYLEN UND 9% POLYESTER.
RÜCKSEITE AUS LATEX. VERPACKUNG
OHNE KARTON.



1. Front en 91% polypropylène et 9% polyester. Dos en latex / VORDERSEITE AUS 91% POLYPROPYLEN UND 9% POLYESTER. RÜCKSEITE AUS LATEX. VERPACKUNG OHNE KARTON.
2. Front en 90% polypropylène et 10% polyester. Dos en latex / VORDERSEITE AUS 90% POLYPROPYLEN UND 10% POLYESTER. RÜCKSEITE AUS LATEX. VERPACKUNG OHNE KARTON.



1. Cod 0601470
 TAPIS LEEV BEIGE-BLEU -ORANGE 160X230 |
 TEPPICH LEEV BEIGE-BLAU-ORANGE 160X230
 (Dim 160x230)
 moq 1 | inner 1 | master 1



2. Cod 0601493
 TAPIS RHEA BEIGE 160X230 | TEPPICH RHEA
 BEIGE 160X230
 (Dim 160x230)
 moq 1 | inner 1 | master 1



100% Polypropylène. Emballage
 sans carton / 100% POLYPROPYLEN.
 VERPACKUNG OHNE KARTON.



Cod 0601581
 TAPIS LUNE MARR TRESSAGE NOIR 160X230 |
 TEPPICH LUNE BRAUN GEFLECHT SCHW 160X230
 (Dim 160x230x0,3h)
 moq 1 | inner 1 | master 1



Cod 0601583
 TAPIS LUNE MARR TRESSAGE MARR 160X230 |
 TEPPICH LUNE BRAUN GEFLECHT BRAUN 160X230
 (Dim 160x230x0,3h)
 moq 1 | inner 1 | master 1



100% Polypropylène. Emballage
 sans carton / 100% POLYPROPYLEN.
 VERPACKUNG OHNE KARTON.



Cod 0601585
 TAPIS GEERT MARRON 200X290 |
 TEPPICH GEERT BRAUN 200X290
 (Dim 200x290x0,3h)
 moq 1 | inner 1 | master 1



Cod 0601582
 TAPIS LUNE MARR TRESS.HEXAGONE 160X230 |
 TEPPICH LUNE BRAUN HEXAGON 160X230
 (Dim 160x230x0,3h)
 moq 1 | inner 1 | master 1



100% Polypropylène. Emballage
 sans carton / 100% POLYPROPYLEN.
 VERPACKUNG OHNE KARTON.



Cod 0601580
 TAPIS MILLIE MARRON FONCÉ
 140X200 | TEPPICH MILLIE BRAUN
 DUNKELBRAUN 140X200
 (Dim 140x200x0,3h)
 moq 1 | inner 1 | master 1



Cod 0601578
 TAPIS MILLIE MARRON 160X230 |
 TEPPICH MILLIE BRAUN 160X230
 (Dim 160x230x0,3h)
 moq 1 | inner 1 | master 1



Cod 0601579
 TAPIS MILLIE MARRON 200X290 |
 TEPPICH MILLIE BRAUN 200X290
 (Dim 200x290x0,3h)
 moq 1 | inner 1 | master 1






1, Housses coussin de production artisanale, fait entièrement à main. Composition: 520 gr/m², 90% polypropylène, 10% polyester. Il est recommandé de mettre à l'écart du chlore et du sel. Inner emballé sans carton. / KISSENBEZUG AUS HANDWERKLICHER PRODUKTION, VOLLSTÄNDIG HANDGEFERTIGT. ZUSAMMENSETZUNG: 520GR/M², 90% POLYPROPYLEN, 10% POLYESTER. ES WIRD EMPFOHLEN, VON CHLOR UND SALZ FERN ZU HALTEN. INNER OHNE KARTON.

2, 3, Tapis de production artisanale, entièrement fabriqués à la main. Composition: 2.950 gr/m², 100% polypropylène. Il est recommandé de tenir éloigné du chlore et sel. / TEPPICH AUS HANDWERKLICHER PRODUKTION, VOLLSTÄNDIG HANDGEFERTIGT. ZUSAMMENFASSUNG: 2.800 GR/M², 100% POLYPROPYLEN. ES WIRD EMPFOHLEN, VON CHLOR UND SALZ FERN ZU HALTEN. VERPACKUNG OHNE KARTON.

1. Cod 0806771
HOUSSE COUSSIN D'EXTÉRIEUR SAVAN BEIGE | OUTDOOR-KISSENBEZUG SAVAN BEIGE 45X45 (Dim 45x2.3x45)
moq 2 | inner 1 | master 15

2. Cod 0607732
TAPIS D'EXTÉRIEUR SAVAN BEIGE D150 | OUTDOOR-TEPPICH SAVAN BEIGE D150 (Dim Ø150x11)
moq 1 | inner 1 | master 1

3. Cod 0607731
TAPIS D'EXTÉRIEUR SAVAN BEIGE D200 | OUTDOOR-TEPPICH SAVAN BEIGE D200 (Dim Ø200x11)
moq 1 | inner 1 | master 1




Tapis de production artisanale, entièrement fabriqués à la main. Composition: 2.950 gr/m², 100% polypropylène. Il est recommandé de tenir éloigné du chlore et sel. / TEPPICH AUS HANDWERKLICHER PRODUKTION, VOLLSTÄNDIG HANDGEFERTIGT. ZUSAMMENFASSUNG: 2.800 GR/M², 100% POLYPROPYLEN. ES WIRD EMPFOHLEN, VON CHLOR UND SALZ FERN ZU HALTEN. VERPACKUNG OHNE KARTON.

Cod 0607722
TAPIS D'EXTÉRIEUR SAVAN BEIGE 170X240 | OUTDOOR-TEPPICH SAVAN BEIGE 170X240 (Dim 170x1.1x240)
moq 1 | inner 1 | master 1

Cod 0607723
TAPIS D'EXTÉRIEUR SAVAN BEIGE 200X300 | OUTDOOR-TEPPICH SAVAN BEIGE 200X300 (Dim 200x1.1x300)
moq 1 | inner 1 | master 1

Cod 0607724
TAPIS D'EXTÉRIEUR SAVAN BEIGE 230X350 | OUTDOOR-TEPPICH SAVAN BEIGE 230X350 (Dim 230x1.1x350)
moq 1 | inner 1 | master 1



1, Housses coussin de production artisanale, fait entièrement à main. Composition: 520 gr/m², 90% polypropylène. Il est recommandé de mettre à l'écart du chlore et du sel. Inner emballé sans carton. / KISSENBEZUG AUS HANDWERKLICHER PRODUKTION, VOLLSTÄNDIG HANDGEFERTIGT. ZUSAMMENSETZUNG: 520GR/M², 90% POLYPROPYLEN, 10% POLYESTER. ES WIRD EMPFOHLEN, VON CHLOR UND SALZ FERN ZU HALTEN. INNER OHNE KARTON.

2, 3, Tapis de production artisanale, fait entièrement à main. Composition: 2.600 gr/m², 100% polypropylène. Il est recommandé de mettre à l'écart du chlore et du sel. Emballé sans carton. / TEPPICH AUS HANDWERKLICHER PRODUKTION, VOLLSTÄNDIG HANDGEMACHT. ZUSAMMENSETZUNG: 2.600 GR/M², 100% POLYPROPYLEN. ES WIRD EMPFOHLEN, VON CHLOR UND SALZ FERN ZU HALTEN. VERPACKUNG OHNE KARTON.

1. Cod 0806773
HOUSSE COUSSIN D'EXTÉRIEUR DADRA MARRO | OUTDOOR-KISSENBEZUG DADRA BRAUN 45X45 (Dim 45x2.3x45)
moq 2 | inner 1 | master 15

2. Cod 0607727
TAPIS D'EXTÉRIEUR DADRA MARRON 170X240 | OUTDOOR-TEPPICH DADRA BRAUN 170X240 (Dim 170x1.1x240)
moq 1 | inner 1 | master 1

3. Cod 0607728
TAPIS D'EXTÉRIEUR DADRA MARRON 200X300 | OUTDOOR-TEPPICH DADRA BRAUN 200X300 (Dim 200x1.1x300)
moq 1 | inner 1 | master 1



4, Tapis de production artisanale, entièrement fait à main. Composition: 520 gr/m², 90% polypropylène, 10% polyester. Il est recommandé de tenir loin du chlore et du sel. Inner emballé sans carton. / KISSENBEZUG AUS HANDWERKLICHER PRODUKTION, VOLLSTÄNDIG HANDGEFERTIGT. ZUSAMMENSETZUNG: 520GR/M², 90% POLYPROPYLEN, 10% POLYESTER. ES WIRD EMPFOHLEN, VON CHLOR UND SALZ FERN ZU HALTEN. INNER OHNE KARTON.

5, 6, 7, Tapis de production artisanale, fait entièrement à main. Composition: 1.600 gr/m², 100% polypropylène. Il est recommandé de mettre à l'écart du chlore et du sel. Emballé sans carton. / TEPPICH AUS HANDWERKLICHER PRODUKTION, VOLLSTÄNDIG HANDGEMACHT. ZUSAMMENSETZUNG: 1.600 GR/M², 100% POLYPROPYLEN. ES WIRD EMPFOHLEN, VON CHLOR UND SALZ FERN ZU HALTEN. VERPACKUNG OHNE KARTON.

4. Cod 0806768
HOUSSE DE COUSSIN EXT BHAJAN TAUPE 45X45 | OUTDOOR-KISSENBEZUG BHAJAN TAUPE 45X45 (Dim 45x2.3x45)
moq 2 | inner 1 | master 25

5. Cod 0607716
TAPIS D'EXTÉRIEUR BHAJAN TAUPE 170X240 | OUTDOOR-TEPPICH BHAJAN TAUPE 170X240 (Dim 170x0.8x240)
moq 1 | inner 1 | master 1

6. Cod 0607717
TAPIS D'EXTÉRIEUR BHAJAN TAUPE 200X300 | OUTDOOR-TEPPICH BHAJAN TAUPE 200X300 (Dim 200x0.8x300)
moq 1 | inner 1 | master 1



1, Housse coussin de production artisanale, fait entièrement à main. Composition: 520 gr/m², 90% polypropylène, 10% polyester. Il est recommandé de mettre à l'écart du chlore et du sel. Inner emballé sans carton. / KISSENBEZUG AUS HANDWERKLICHER PRODUKTION, VOLLSTÄNDIG HANDGEFERTIGT. ZUSAMMENSETZUNG: 520GR/M², 90% POLYPROPYLEN, 10% POLYESTER. ES WIRD EMPFOHLEN, VON CHLOR UND SALZ FERN ZU HALTEN. INNER OHNE KARTON.



1. Cod 0806767
HOUSSE COUSSIN D'EXTERIEUR BHAJAN GRIS |
OUTDOOR-KISSENBEZUG BHAJAN GRAU 45X45
(Dim 45x2.3x45)
moq 2 | inner 1 | master 25



2. Cod 0607713
TAPIS D'EXTÉRIEUR BHAJAN GRIS 170X240 |
OUTDOOR-TEPPICH BHAJAN GRAU 170X240
(Dim 170x0.8x240)
moq 1 | inner 1 | master 1

2, 3, 4, Tapis de production artisanale, fait entièrement à main. Composition: 1.600 gr/m², 100% polypropylène. Il est recommandé de mettre à l'écart du chlore et du sel. Emballé sans carton. / TEPPICH AUS HANDWERKLICHER PRODUKTION, VOLLSTÄNDIG HANDGEMACHT. ZUSAMMENSETZUNG: 1600 GR/M², 100% POLYPROPYLEN. ES WIRD EMPFOHLEN, VON CHLOR UND SALZ FERN ZU HALTEN. VERPACKUNG OHNE KARTON.



3. Cod 0607714
TAPIS D'EXTÉRIEUR BHAJAN GRIS 200X300 |
OUTDOOR-TEPPICH BHAJAN GRAU 200X300
(Dim 200x0.8x300)
moq 1 | inner 1 | master 1



4. Cod 0607715
TAPIS D'EXTÉRIEUR BHAJAN GRIS 230X350 |
OUTDOOR-TEPPICH BHAJAN GRAU 230X350
(Dim 230x0.8x350)
moq 1 | inner 1 | master 1



1, Housse coussin de production artisanale, fait entièrement à main. Composition: 520 gr/m², 90% polypropylène, 10% polyester. Il est recommandé de mettre à l'écart du chlore et du sel. Inner emballé sans carton. / KISSENBEZUG AUS HANDWERKLICHER PRODUKTION, VOLLSTÄNDIG HANDGEFERTIGT. ZUSAMMENSETZUNG: 520GR/M², 90% POLYPROPYLEN, 10% POLYESTER. ES WIRD EMPFOHLEN, VON CHLOR UND SALZ FERN ZU HALTEN. INNER OHNE KARTON.



1. Cod 0806766
HOUSSE COUSSIN D'EXTERIEUR
BHAJAN ROSE | OUTDOOR-
KISSENBEZUG BHAJAN ROSA
(Dim 45x2.3x45)
moq 2 | inner 1 | master 25

2, 3, Tapis de production artisanale, fait entièrement à main. Composition: 1.600 Gr/m², 100% polypropylène. Il est recommandé de mettre à l'écart du chlore et du sel. Emballé sans carton. / TEPPICH AUS HANDWERKLICHER PRODUKTION, VOLLSTÄNDIG HANDGEMACHT. ZUSAMMENSETZUNG: 1600 GR/M², 100% POLYPROPYLEN. ES WIRD EMPFOHLEN, VON CHLOR UND SALZ FERN ZU HALTEN. VERPACKUNG OHNE KARTON.



2. Cod 0607711
TAPIS D'EXTÉRIEUR BHAJAN ROSE
170X240 | OUTDOOR-TEPPICH
BHAJAN ROSA 170X240
(Dim 170x0.8x240)
moq 1 | inner 1 | master 1



3. Cod 0607712
TAPIS D'EXTÉRIEUR BHAJAN ROSE
200X300 | OUTDOOR-TEPPICH
BHAJAN ROSA 200X300
(Dim 200x0.8x300)
moq 1 | inner 1 | master 1

4, Tapis de production artisanale, entièrement fait à la main. Composition: 3200gr/m², 100% polypropylène. Il est recommandé de le tenir à l'écart du chlore et du sel. Emballé sans carton. / TEPPICH AUS HANDWERKLICHER FERTIGUNG, KOMPLETT HANDGEMACHT. ZUSAMMENSETZUNG: 3200 G/M², 100% POLYPROPYLEN. VOR CHLOR UND SALZWASSER SCHÜTZEN. VERPACKUNG OHNE KARTON.



4. Cod 0607707
TAPIS POUR EXTÉRIEUR KILTAN 170X240 |
OUTDOOR-TEPPICH KILTAN 170X240
(Dim 170x1.1x240)
moq 1 | inner 1 | master 1

5, Tapis de production artisanale, fait entièrement à main. Composition: 3.000 Gr/m², 100% polypropylène. Il est recommandé de mettre à l'écart du chlore et du sel. Emballé sans carton. / TEPPICH AUS HANDWERKLICHER PRODUKTION, VOLLSTÄNDIG HANDGEMACHT. ZUSAMMENSETZUNG: 3000 GR/M², 100% POLYPROPYLEN. ES WIRD EMPFOHLEN, VON CHLOR UND SALZ FERN ZU HALTEN. VERPACKUNG OHNE KARTON.




5. Cod 0607708
TAPIS POUR EXTÉRIEUR KILTAN 200X300 |
OUTDOOR-TEPPICH KILTAN 200X300
(Dim 200x1.1x300)
moq 1 | inner 1 | master 1



1, Housse coussin de production artisanale, fait entièrement à main. Composition: 520 gr/m², 90% polypropylène, 10% polyester. Il est recommandé de mettre à l'écart du chlore et du sel. Inner emballé sans carton. / KISSENBEZUG AUS HANDWERKLICHER PRODUKTION, VOLLSTÄNDIG HANDGEFERTIGT. ZUSAMMENSETZUNG: 520GR/M², 90% POLYPROPYLEN, 10% POLYESTER. ES WIRD EMPFOHLEN, VON CHLOR UND SALZ FERN ZU HALTEN. INNER OHNE KARTON.

2, 3, Tapis de production artisanale, entièrement fabriqué à la main. Composition: 2.950 gr/m², 100% polypropylène. Il est recommandé de tenir éloigné du chlore et sel. / TEPPICH AUS HANDWERKLICHER PRODUKTION, VOLLSTÄNDIG HANDGEFERTIGT. ZUSAMMENFASSUNG: 2.800 GR/M², 100% POLYPROPYLEN. ES WIRD EMPFOHLEN, VON CHLOR UND SALZ FERN ZU HALTEN. VERPACKUNG OHNE KARTON.



1. Cod 0806607
HOUSSE COUSSIN D'EXTÉRIEUR DAYA GRIS 4 | OUTDOOR-KISSENBEZUG DAYA GRAU 45X45 (Dim 45x2.3x45)
moq 2 | inner 1 | master 15

2. Cod 0607734
TAPIS D'EXTÉRIEUR DAYA GRIS D150 | OUTDOOR-TEPPICH DAYA GRAU D2150 (Dim Ø150x11)
moq 1 | inner 1 | master 1

3. Cod 0607733
TAPIS D'EXTÉRIEUR DAYA GRIS D200 | OUTDOOR-TEPPICH DAYA GRAU D200 (Dim Ø200x11)
moq 1 | inner 1 | master 1

Tapis de production artisanale, entièrement fabriqué à la main. Composition: 2.950 gr/m², 100% polypropylène. Il est recommandé de tenir éloigné du chlore et sel. / TEPPICH AUS HANDWERKLICHER PRODUKTION, VOLLSTÄNDIG HANDGEFERTIGT. ZUSAMMENFASSUNG: 2.800 GR/M², 100% POLYPROPYLEN. ES WIRD EMPFOHLEN, VON CHLOR UND SALZ FERN ZU HALTEN. VERPACKUNG OHNE KARTON.



Cod 0607725
TAPIS D'EXTÉRIEUR DAYA GRIS 170X240 | OUTDOOR-TEPPICH DAYA GRAU S 170X240 (Dim 170x1.1x240)
moq 1 | inner 1 | master 1



Cod 0607726
TAPIS D'EXTÉRIEUR DAYA GRIS 200X300 | OUTDOOR-TEPPICH DAYA GRAU S 200X300 (Dim 200x1.1x300)
moq 1 | inner 1 | master 1



1, Housse coussin fabrication artisanale, entièrement fait à la main. Composition: 925gr, 90% polypropylène, 10% polyester. Il est recommandé de la tenir à l'écart du chlore et du sel. Inner emballé sans carton. / KISSENBEZUG AUS HANDWERKLICHER HERSTELLUNG, KOMPLETT HANDGEFERTIGT. ZUSAMMENSETZUNG: 925G, 90% POLYPROPYLEN, 10% POLYESTER. VOR CHLOR UND SALZWASSER SCHÜTZEN. INNER OHNE KARTON.

2, 3, Tapis de production artisanale, entièrement fait à la main. Composition: 2200gr/m², 60% polypropylène, 25% polyester et 15% viscose. Il est recommandé de la tenir à l'écart du chlore et du sel. Emballé sans carton. / TEPPICH AUS HANDWERKLICHER FERTIGUNG, KOMPLETT HANDGEMACHT. ZUSAMMENSETZUNG: 2200 G/M², 60% POLYPROPYLEN, 25% POLYESTER UND 15% VISKOSE. VOR CHLOR UND SALZWASSER SCHÜTZEN. VERPACKUNG OHNE KARTON.



1. Cod 0806600
HOUSSE COUSSIN EXTÉRIEUR SURAT OPAL45X45 | OUTDOOR-KISSENBEZUG SURAT OPAL 45X45 (Dim 45x45)
moq 2 | inner 1 | master 15

2. Cod 0607700
TAPIS POUR EXTÉRIEUR SURAT OPAL 170X240 | OUTDOOR-TEPPICH SURAT OPAL 170X240 (Dim 170x0.9x240)
moq 1 | inner 1 | master 1

3. Cod 0607701
TAPIS POUR EXTÉRIEUR SURAT OPAL 200X300 | OUTDOOR-TEPPICH SURAT OPAL 200X300 (Dim 200x0.9x300)
moq 1 | inner 1 | master 1

4, 5, Housse coussin fabrication artisanale, entièrement fait à la main. Composition: 265gr, 90% polypropylène, 10% polyester. Il est recommandé de la tenir à l'écart du chlore et du sel. Inner emballé sans carton. / KISSENBEZUG AUS HANDWERKLICHER HERSTELLUNG, KOMPLETT HANDGEFERTIGT. ZUSAMMENSETZUNG: 265G, 90% POLYPROPYLEN, 10% POLYESTER. VOR CHLOR UND SALZWASSER SCHÜTZEN. INNER OHNE KARTON.

6, Tapis de production artisanale, entièrement fait à la main. Composition: 2200gr/m², 60% polypropylène, 25% polyester et 15% viscose. Il est recommandé de la tenir à l'écart du chlore et du sel. Emballé sans carton. / TEPPICH AUS HANDWERKLICHER FERTIGUNG, KOMPLETT HANDGEMACHT. ZUSAMMENSETZUNG: 2200 G/M², 60% POLYPROPYLEN, 25% POLYESTER UND 15% VISKOSE. VOR CHLOR UND SALZWASSER SCHÜTZEN. VERPACKUNG OHNE KARTON.



4. Cod 0806605
HOUSSE COUSSIN EXTÉRIEUR BEKAL 45X45 | KISSENBEZUG OUTDOOR BEKAL 45X45 (Dim 45x45)
moq 2 | inner 1 | master 20

5. Cod 0806606
HOUSSE COUSSIN EXTÉRIEUR AMINI 45X45 | KISSENBEZUG OUTDOOR AMINI 45X45 (Dim 45x45)
moq 2 | inner 1 | master 20

6. Cod 0607702
TAPIS POUR EXTÉRIEUR SURAT ALMON 170X240 | TEPPICH FÜR OUTDOOR SURAT ALMOND (Dim 170x0.9x240)
moq 1 | inner 1 | master 1



1, Housse coussin de production artisanale, fait entièrement à main. Composition: 520 gr/m², 90% polypropylène, 10% polyester. Il est recommandé de mettre à l'écart du chlore et du sel. Inner emballé sans carton. / KISSENBEZUG AUS HANDWERKLICHER PRODUKTION, VOLLSTÄNDIG HANDGEFERTIGT. ZUSAMMENSETZUNG: 520GR/M², 90% POLYPROPYLEN, 10% POLYESTER. ES WIRD EMPFOHLEN, VON CHLOR UND SALZ FERN ZU HALTEN. INNER OHNE KARTON.

2, Tapis de production artisanale, fait entièrement à main. Composition: 3000 gr/m², 100% polypropylène. Il est recommandé de mettre à l'écart du chlore et du sel. Emballé sans carton. / TEPPICH AUS HANDWERKLICHER PRODUKTION, VOLLSTÄNDIG HANDGEMACHT. ZUSAMMENSETZUNG: 3000 GR/M², 100% POLYPROPYLEN. ES WIRD EMPFOHLEN, VON CHLOR UND SALZ FERN ZU HALTEN. VERPACKUNG OHNE KARTON.



1. Cod 0806770
HOUSSE COUSSIN D'EXTÉRIEUR GAZAL BLEU |
OUTDOOR-KISSENBEZUG GAZAL BLAU 45X45
(Dim 45x2.3x45)
moq 2 | inner 1 | master 15




2. Cod 0607720
TAPIS D'EXTÉRIEUR GAZAL BLEU 170X240 |
OUTDOOR-TEPPICH GAZAL BLAU 170X240
(Dim 170x1.1x240)
moq 1 | inner 1 | master 1

3, Housse coussin fabrication artisanale, entièrement fait à la main. Composition: 925gr, 90% polypropylène, 10% polyester. Il est recommandé de le tenir à l'écart du chlore et du sel. Inner emballé sans carton. / KISSENBEZUG AUS HANDWERKLICHER HERSTELLUNG, KOMPLETT HANDGEFERTIGT. ZUSAMMENSETZUNG: 925G, 90% POLYPROPYLEN, 10% POLYESTER. VOR CHLOR UND SALZWASSER SCHÜTZEN. INNER OHNE KARTON.


4, 5, Tapis de production artisanale, entièrement fait à la main. Composition: 2200gr/m², 60% polypropylène, 25% polyester et 15% viscose. Il est recommandé de le tenir à l'écart du chlore et du sel. Emballé sans carton. / TEPPICH AUS HANDWERKLICHER FERTIGUNG, KOMPLETT HANDGEMACHT. ZUSAMMENSETZUNG: 2200 G/M², 60% POLYPROPYLEN, 25% POLYESTER UND 15% VISKOSE. VOR CHLOR UND SALZWASSER SCHÜTZEN. VERPACKUNG OHNE KARTON.



3. Cod 0806602
HOUSSE COUSSIN EXTÉRIEUR
SURAT ALOE45X45 | OUTDOOR-
KISSENBEZUG SURAT ALOE 45X45
(Dim 45x45)
moq 2 | inner 1 | master 15




4. Cod 0607704
TAPIS POUR EXTÉRIEUR SURAT
ALOE 170X240 | OUTDOOR-
TEPPICH SURAT ALOE 170X240
(Dim 170x0.9x240)
moq 1 | inner 1 | master 1



5. Cod 0607705
TAPIS POUR EXTÉRIEUR SURAT
ALOE 200X300 | OUTDOOR-
TEPPICH SURAT ALOE 200X300
(Dim 200x0.9x300)
moq 1 | inner 1 | master 1



Tapis de production artisanale, fait entièrement à main. Composition: 3.000 gr/m², 100% polypropylène. Il est recommandé de mettre à l'écart du chlore et du sel. Emballé sans carton. / TEPPICH AUS HANDWERKLICHER PRODUKTION, VOLLSTÄNDIG HANDGEMACHT. ZUSAMMENSETZUNG: 3000 GR/M², 100% POLYPROPYLEN. ES WIRD EMPFOHLEN, VON CHLOR UND SALZ FERN ZU HALTEN. VERPACKUNG OHNE KARTON.



Cod 0607718
TAPIS D'EXTÉRIEUR GAZAL VERT 170X240 |
OUTDOOR-TEPPICH GAZAL GRÜN 170X240
(Dim 170x1.1x240)
moq 1 | inner 1 | master 1



Cod 0607719
TAPIS D'EXTÉRIEUR GAZAL VERT 200X300 |
OUTDOOR-TEPPICH GAZAL GRÜN 200X300
(Dim 200x1.1x300)
moq 1 | inner 1 | master 1



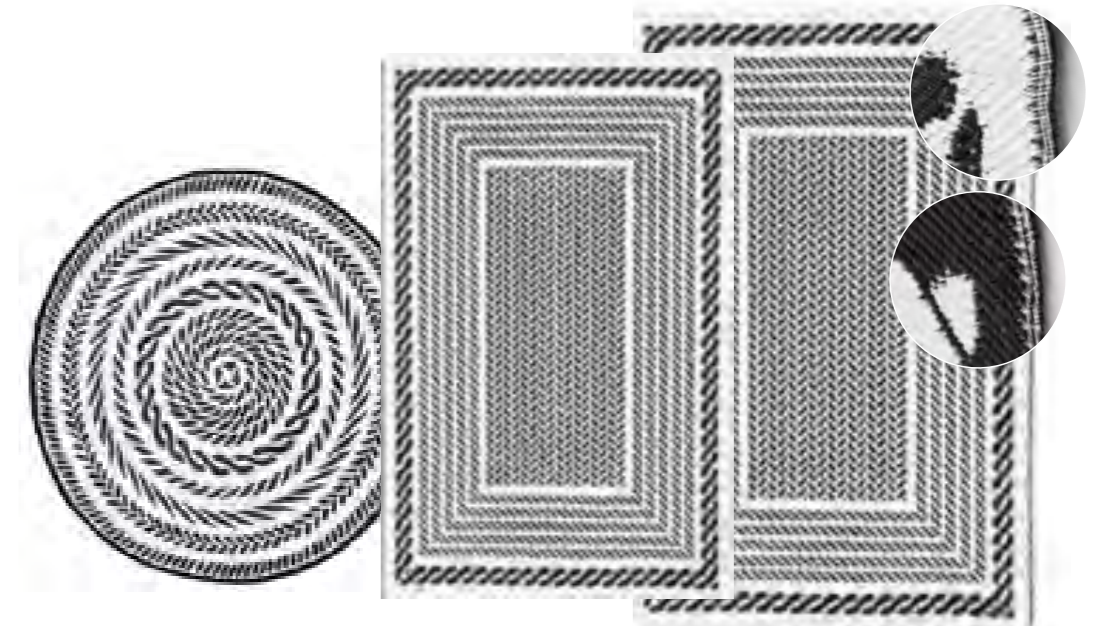


1, Front en 87% polypropylène et 13% polyester. Dos en latex / VORDERSEITE AUS 87% POLYPROPYLEN UND 13% POLYESTER. RÜCKSEITE AUS LATEX. VERPACKUNG OHNE KARTON.
 2, Polypropylène 450gr/m² / POLYPROPYLEN 450GR/M². VERPACKUNG OHNE KARTON.

1. Cod 0601459
 TAPIS VELIS ROUGE 160X230 | TEPPICH VELIS ROT 160X230
 (Dim 160x230)
 moq 1 | inner 1 | master 1



2. Cod 0607750
 TAPIS RASHT BLANC-MARRON D150 | TEPPICH KASHAN WEIB-BRAUN D150
 (Dim Ø150)
 moq 1 | inner 1 | master 10



Polypropylène 450gr/m² / POLYPROPYLEN 450GR/M². VERPACKUNG OHNE KARTON.

Cod 0607749
 TAPIS KASHAN BLANC-NOIR D150 | TEPPICH KASHAN WEIB-SCHWARZ D150
 (Dim Ø150)
 moq 1 | inner 1 | master 10



Cod 0607755
 TAPIS KASHAN BLANC-NOIR 150X210 | TEPPICH KASHAN WEIB-SCHWARZ 150X210
 (Dim 150x210)
 moq 1 | inner 1 | master 6



Cod 0607748
 TAPIS KASHAN BLANC-NOIR 180X270 | TEPPICH KASHAN WEIB-SCHWARZ 180X270
 (Dim 180x270)
 moq 1 | inner 1 | master 6




Front en 87% polypropylène et 13% polyester. Dos en latex / VORDERSEITE AUS 87% POLYPROPYLEN UND 13% POLYESTER. RÜCKSEITE AUS LATEX. VERPACKUNG OHNE KARTON.

Polypropylène, 450 gr/m². Emballé sans carton. / POLYPROPYLEN, 450 G/M². VERPACKUNG OHNE KARTON.

Cod 0601492
 TAPIS VELIS BLEU 160X230 | TEPPICH VELIS BLAU 160X230
 (Dim 160x230)
 moq 1 | inner 1 | master 1



Cod 0601460
 TAPIS VELIS BLEU 200X290 | TEPPICH VELIS BLAU 200X290
 (Dim 200x290)
 moq 1 | inner 1 | master 1



Cod 0607654
 TAPIS DELBAR GRIS 120X180 | TEPPICH DELBAR GRAU 120X180
 (Dim 120x180)
 moq 2 | inner 1 | master 6



Cod 0607655
 TAPIS DELBAR GRIS 150X210 | TEPPICH DELBAR GRAU 150X210
 (Dim 150x210)
 moq 1 | inner 1 | master 6



Polypropylène, 450 gr/m². Emballé sans carton. / POLYPROPYLEN, 450 G/M². VERPACKUNG OHNE KARTON.

Cod 0607656
 TAPIS DELBAR BEURRE 120X180 | TEPPICH DELBAR BUTTERGELB 120X180
 (Dim 120x180)
 moq 2 | inner 1 | master 6



Cod 0607657
 TAPIS DELBAR BEURRE 150X210 | TEPPICH DELBAR BUTTERGELB 150X210
 (Dim 150x210)
 moq 1 | inner 1 | master 6




Cod 0607652
 TAPIS DELBAR NOIR 120X180 | TEPPICH DELBAR SCHWARZ 120X180
 (Dim 120x180)
 moq 2 | inner 1 | master 6



Cod 0607653
 TAPIS DELBAR NOIR 150X210 | TEPPICH DELBAR SCHWARZ 150X210
 (Dim 150x210)
 moq 1 | inner 1 | master 6





Cod 0607752
TAPIS SHIRAZ BLANC-GRIS 150X210 | TEPPICH SHIRAZ WEIß-GRAU 150X210
(Dim 150x210)
moq 1 | inner 1 | master 6

Polypropylène 450gr/m² /
POLYPROPYLEN 450 GR/M².
VERPACKUNG OHNE KARTON.



Cod 0607743
TAPIS SHIRAZ BLANC-GRIS 180X270 | TEPPICH SHIRAZ WEIß-GRAU 180X270
(Dim 180x270)
moq 1 | inner 1 | master 6



Cod 0607632
TAPIS ROMBO GRIS-BLANC 120X180 | TEPPICH RHOMBUS GRAU-WEI 120X180
(Dim 120x180)
moq 2 | inner 1 | master 6

Polypropilène, 450 gr/m². Emballé sans carton. / POLYPROPYLEN, 450 GR/M². VERPACKUNG OHNE KARTON.



Cod 0607746
TAPIS KASHAN MARRON-MARRON 180X270 | TEPPICH KASHAN LEDER-BRAUN 180X270
(Dim 180x270)
moq 1 | inner 1 | master 6



Cod 0607620
TAPIS ANSEDONIA BLANC-GRIS 120X180 | TEPPICH ANSEDONIA WEIß-GRAU 120X180
(Dim 120x180)
moq 2 | inner 1 | master 6

Polypropylène 450gr/m² /
POLYPROPYLEN 450 GR/M².
VERPACKUNG OHNE KARTON.



Cod 0607621
TAPIS ANSEDONIA BLANC-GRIS 150X210 | TEPPICH ANSEDONIA WEIß-GRAU 150X210
(Dim 150x210)
moq 1 | inner 1 | master 6



Cod 0607634
TAPIS TIRRENIA NOIR-BLANC 120X180 | TEPPICH TIRRENIA SCHWARZ-WEI 120X180
(Dim 120x180)
moq 2 | inner 1 | master 6

Polypropilène, 450 gr/m². Emballé sans carton. / POLYPROPYLEN, 450 GR/M². VERPACKUNG OHNE KARTON.



Cod 0607635
TAPIS TIRRENIA NOIR-BLANC 150X210 | TEPPICH TIRRENIA SCHWARZ-WEI 150X210
(Dim 150x210)
moq 1 | inner 1 | master 6

Décorations de jardin et porte-vase

Gartendekorationen und Übertöpfe



Cod 0790656
DÉCORATION PATTAYA TÊTE BUDDHA BLANC | DEKORATION PATTAYA BUDDHA KOPF WEISS (Dim 22,5a - 21b - 35,5h) moq 4 | inner 4 | master 4



Cod 0790658
DÉCORATION PATTAYA BUDDHA ASSIS BLANC | DEKO PATTAYA GESSESENER BUDDHA WEISS (Dim 33,5a - 25b - 42h) moq 4 | inner 2 | master 2



Cod 0790657
DÉCORATION PATTAYA TÊTE BUDDHA ANTHR | DEKORATION PATTAYA BUDDHA KOPF ANTHR (Dim 22,5a - 21b - 35,5h) moq 4 | inner 4 | master 4



Cod 0790659
DÉCORATION PATTAYA BUDDHA ASSIS ANTHR | DEKO PATTAYA GESSESENER BUDDHA ANTHR (Dim 33,5a - 25b - 42h) moq 4 | inner 2 | master 2



Cod 0790711
DECOR.PATTAYA BOUDDHA ASSIS ANTHR.H49,5 | DEKOR PATTAYA BUDHA GESESSEN ANTHR H49,5 (Dim 36,5a - 31,5b - 49,5h) moq 2 | inner 2 | master 2




Cod 0790712
DECOR.PATTAYA BOUDDHA ASSIS ANTHR.H71 | DEKOR PATTAYA BUDHA GESESSEN ANTHR H71 (Dim 52a - 41b - 71h) moq 1 | inner 1 | master 1



Cod 0790713
DECOR.PATTAYA BOUDDHA PENSEUR ANTH.H35,5 | DEKOR PATTAYA BUDHA DENKER ANTHR H35,5 (Dim 27,5a - 24,5b - 35,5h) moq 4 | inner 4 | master 4



Cod 0790714
DECOR.PATTAYA BOUDDHA PENSEUR ANTH.H50,5 | DEKOR PATTAYA BUDHA DENKER ANTHR H50,5 (Dim 35,5a - 34b - 50,5h) moq 2 | inner 2 | master 2



Cod 0790715
DECOR.PATTAYA COUCHÉ ANTHR.H28 | DEKORATION PATTAYA HINGELEGT ANTHR H28 (Dim 75,5a - 17b - 28h) moq 2 | inner 2 | master 2



Cod 0790716
DECOR.PATTAYA COUCHÉ ANTHR.H41,5 | DEKORATION PATTAYA HINGELEGT ANTHR H41,5 (Dim 121a - 23,5b - 41,5h) moq 1 | inner 1 | master 1

Fibre de verre et argile colorée. Par l'extérieur. Sur le produit il y a des crevasses créées spécialement pour donner un effet antique à l'article / GLASFASER UND FARBIGER TON. FÜR AUßENBEREICH. AUF DEM PRODUKT SIND RISSE VORHANDEN, DIE SPEZIELL GESCHAFFEN WURDEN, UM DEM ARTIKEL EINEN ANTIKEN EFFEKT ZU VERLEIHEN.

Fibre de verre et argile colorée. Pour usage extérieur. / GLASFASER UND FARBIGER TON. FÜR DEN AUSSENBEREICH.



Cod 0790652
DÉCORATION CHESS PION BLANC | DEKORATION SCHACH BAUER WEISS (Dim Ø16a - 36h) moq 6 | inner 6 | master 6



Cod 0790650
DÉCORATION CHESS ROI-REINE BLANC ASST2 | DEKO SCHACH KÖNIG-KÖNIGIN WEISS SORT2 (Dim Ø16,5a - 38,5h / Ø16,5a - 40,5h) moq 6 | inner 6 | master 6



Cod 0790654
DÉCORATION CHESS BLANC ASST3 | DEKORATION SCHACH WEISS SORT3 (Dim Ø16,5a - 36h / Ø16a - 36h / Ø16a - 36h) moq 6 | inner 6 | master 6



Cod 0790653
DÉCORATION CHESS PION ANTHRACITE | DEKORATION SCHACH BAUER ANTHRA (Dim Ø16a - 36h) moq 6 | inner 6 | master 6



Cod 0790651
DÉCORATION CHESS ROI-REINE ANTHR ASST2 | DEKO SCHACH KÖNIG-KÖNIGIN ANTHR SORT2 (Dim Ø16,5a - 38,5h / Ø16,5a - 40,5h) moq 6 | inner 6 | master 6



Cod 0790655
DÉCORATION CHESS ANTHR ASST3 | DEKORATION SCHACH ANTHR SORT3 (Dim Ø16,5a - 36h / Ø16a - 36h / Ø16a - 36h) moq 6 | inner 6 | master 6



Cod 0780275
VASE COQUILLAGE MAGNÉSIE 68X38 | PFLANZTOPF MUSCHEL MAGNESIA 68X38 (Dim 68x38x35h) moq 1 | inner 1 | master 1



Cod 0780276
VASE TÊTE LION MAGNÉSIE H44 | PFLANZTOPF LÖWENKOPF MAGNESIA H44 (Dim Ø37x44h) moq 1 | inner 1 | master 1



Cod 0780277
VASE TÊTE ÉLÉPHANT MAGNÉSIE H43 | PFLANZTOPF ELEFANTENKOPF MAGNESIA H43 (Dim 48x38x43h) moq 1 | inner 1 | master 1



Cod 0780279
VASE TÊTE CHEVAL MAGNÉSIE H47 | PFLANZTOPF PFERDEKOPF MAGNESIA H47 (Dim 35x25x47h) moq 1 | inner 1 | master 1



Cod 0780280
VASE TÊTE BUDDHA ROND MAGNÉSIE D35 | PFLANZTOPF BUDDHA-KOPF RUND MAGNESIA D35 (Dim Ø35x50h) moq 1 | inner 1 | master 1



Cod 0780281
VASE TÊTE DIVINITÉ MAGNÉSIE H50 | PFLANZTOPF KOPF GOTTHEIT MAGNESIA H50 (Dim 34x28x50h) moq 1 | inner 1 | master 1

Magnésie. Trou dans le fond avec bouchon. Pour l'extérieur. / MAGNESIA. LOCH MIT VERSCHLUSS AM BODEN. FÜR OUTDOOR

Hoian & Halong



Cod 0790686
SET3 P.VASE HOIAN BOL BLANC | 3ER SET ÜBERTOPF
HOIAN SCHALE WEIB
(Dim Ø33a - 15h / Ø45a - 20h / Ø55a - 25h)
moq 1 | inner 1 | master 28



Cod 0790683
SET2 P.VASE HOIAN BOMB.BLANC | 2ER SET
ÜBERTOPF HOIAN FASSFÖRMIG WEIB
(Dim Ø30a - 30h / Ø45a - 45h)
moq 1 | inner 1 | master 16



Cod 0790684
SET2 P.VASE HOIAN RO BLANC BASSE | 2ER SET
ÜBERTOPF HOIAN RU WEIB NIEDRIG
(Dim Ø31a - 37h / Ø45a - 50h)
moq 1 | inner 1 | master 24



Cod 0790685
SET2 P.VASE HOIAN RO BLANC HAUTE | 2ER SET
ÜBERTOPF HOIAN RU WEIB HOCH
(Dim Ø27a - 42h / Ø40a - 60h)
moq 1 | inner 1 | master 18



Cod 0790679
SET3 P.VASE HALONG RO BLANC | 3ER SET ÜBERTOPF
HALONG RU WEIB
(Dim Ø30a - 28h / Ø41a - 38h / Ø55a - 50h)
moq 1 | inner 1 | master 16



Cod 0790681
SET2 P.VASE HALONG CYLINDRIQUE BLANC | 2ER
SET ÜBERTOPF HALONG ZYLINDRISCH WEIB
(Dim Ø32a - 47h / Ø45a - 66h)
moq 1 | inner 1 | master 12



Cod 0790680
SET3 P.VASE HALONG RO GRIS | 3ER SET ÜBERTOPF
HALONG RU GRAU
(Dim Ø30a - 28h / Ø41a - 38h / Ø55a - 50h)
moq 1 | inner 1 | master 16



Cod 0790682
SET2 P.VASE HALONG CYLINDRIQUE GRIS | 2ER SET
ÜBERTOPF HALONG ZYLINDRISCH GRAU
(Dim Ø32a - 47h / Ø45a - 66h)
moq 1 | inner 1 | master 12

Fibre de ciment et argille. Sans trou sur le fond. Pour usage extérieur. Emballage sans carton. / FASER AUS ZEMENT UND TON. OHNE LOCH AM BODEN. FÜR AUßENBEREICH. VERPACKUNG OHNE KARTON.

Kenar



Cod 0183225
SET2 P.VASE KENAR RO BEIGE BAS | 2ER SET
VASEHALTER KENAR RU BEIGE NIEDR
(Dim Ø38a - 37h / Ø48a - 42h)
moq 1 | inner 1 | master 1



Cod 0183221
SET3 P.VASE KENAR RO BEIGE | 3ER SET VASEHALTER
KENAR RU BEIGE
(Dim Ø27a - 35,5h / Ø37a - 48,5h / Ø48a - 61h)
moq 1 | inner 1 | master 1



Cod 0183223
SET2 P.VASE KENAR RO BEIGE HAUT | 2ER SET
VASEHALTER KENAR RU BEIGE HOCH
(Dim Ø28a - 51h / Ø41a - 67,5h)
moq 1 | inner 1 | master 1



Cod 0183219
SET2 P.VASE KENAR RO NOIR BAS | 2ER SET
VASEHALTER KENAR RU SCHWARZ NIED
(Dim Ø38a - 37h / Ø48a - 42h)
moq 1 | inner 1 | master 1



Cod 0183215
SET3 P.VASE KENAR RO NOIR | 3ER SET VASEHALTER
KENAR RU SCHWARZ
(Dim Ø27a - 35,5h / Ø37a - 48,5h / Ø48a - 61h)
moq 1 | inner 1 | master 1



Cod 0183217
SET2 P.VASE KENAR RO NOIR HAUT | 2ER SET
VASEHALTER KENAR RU SCHWARZ HOCH
(Dim Ø28a - 51h / Ø41a - 67,5h)
moq 1 | inner 1 | master 1

Métal fait à la main, finition émail mat. Produit fait à la main. Éventuelles variations de couleur, de teintes ou d'imperfections sont à considérer comme une caractéristique d'unicité. Pour une utilisation interne et externe / HANDWERKLICHES METALL, FEINBEARBEITUNG MIT MATTIERTEM LACK. HANDGEFERTIGTES PRODUKT. JEDLICHE ABWEICHUNGEN IN FARBE, FARBTON ODER UNVOLLKOMMENHEITEN GELTEN ALS EIN MERKMAL DER EINZIGARTIGKEIT. FÜR INNEN- UND AUßENBEREICH.

Minh
HAND
MADE



Cod 0790718
SET3 P.VASE MINH RO BAS TERRE CUIE MARR | 3ER SET
VASEHALT MINH RU NIED TERRAC BRA
(Dim Ø37a - 22h / Ø29a - 17h / Ø22a - 13h)
moq 1 | inner 1 | master 81



Cod 0790719
SET2 P.VASE MINH BOMB TERRE CUIE MARR | 2ER
SET VASEHALT MINH FASSF TONERD BRAUN
(Dim Ø54a - 38h / Ø35a - 26h)
moq 1 | inner 1 | master 20



Cod 0790720
SET3 P.VASE MINH RO HAUT TERRE CUIE MAR | 3ER
SET VASEHALT MINH RU HOCH TERRAC BRA
(Dim Ø37a - 41h / Ø29a - 31h / Ø20a - 23h)
moq 1 | inner 1 | master 45



Cod 0790721
SET3 P.VASE MINH ÉVASÉ TERRE CUIE MARR |
3ER SET VASEHALT MINH FASSF TERRAC BRAUN
(Dim Ø39a - 44h / Ø28a - 35h / Ø19a - 26h)
moq 1 | inner 1 | master 24



Cod 0790722
P.VASE MINH ÉVASÉ TERRE CUIE MARR H53 | VASEHALT
MINH AUFW TERRACOTTA BRAUN H53
(Dim Ø31a - 53h)
moq 1 | inner 1 | master 27



Cod 0790736
SET3 P.VASE MINH BOL T.CUIE CL. | 3ER SET
VASEHALT MINH SCHALE TERR HELL
(Dim Ø22a - 12h / Ø32a - 16h / Ø40a - 19h)
moq 1 | inner 1 | master 60



Cod 0790733
SET2 P.VASE MINH ÉVASÉ TERRE-CUIE CL. | 2ER
SET VASEHALT MINH PROF TERRAC HELL
(Dim Ø33a - 32h / Ø47a - 49h)
moq 1 | inner 1 | master 16

Terre cuite. Avec trou sur le fond. Extérieur.
Emballage sans carton / TERRACOTTA.
MIT LOCH IM BODEN. FÜR AUßENBEREICH.
VERPACKUNG OHNE KARTON.

Minh
HAND
MADE



Cod 0790734
SET3 P.VASE MINH BOL T.CUIE BRONZÉ | 3ER SET
VASEHALT MINH SCHALE TERR BRÜN
(Dim Ø22a - 12h / Ø32a - 16h / Ø40a - 19h)
moq 1 | inner 1 | master 60



Cod 0790737
SET3 P.VASE MINH ÉVASÉ T.CUIE BRONZÉ | 3ER SET
VASEHALT MINH FASSF TERRAC BRÜ
(Dim Ø22a - 22h / Ø32a - 29h / Ø42a - 38h)
moq 1 | inner 1 | master 30



Cod 0790739
P.VASE MINH ÉVASÉ T.CUIE BRONZÉ H60 |
VASEHALT MINH FASSF TERRAC BRÜN H60
(Dim Ø42a - 60h)
moq 1 | inner 1 | master 18



Cod 0790735
SET3 P.VASE MINH BOL T.CUIE FONCÉ | 3ER SET
VASEHALT MINH SCHALE TERR DUNK
(Dim Ø22a - 12h / Ø32a - 16h / Ø40a - 19h)
moq 1 | inner 1 | master 60



Cod 0790738
SET3 P.VASE MINH ÉVASÉ T.CUIE FONCÉ | 3ER SET
VASEHALT MINH FASSF TERRAC DUNK
(Dim Ø22a - 22h / Ø32a - 29h / Ø42a - 38h)
moq 1 | inner 1 | master 30



Cod 0790732
SET2 P.VASE MINH ÉVASÉ TERRE-CUIE F. | 2ER SET
VASEHALT MINH PROF TERRAC DUNK
(Dim Ø33a - 32h / Ø47a - 49h)
moq 1 | inner 1 | master 16

Terre cuite. Avec trou sur le fond. Extérieur.
Emballage sans carton / TERRACOTTA.
MIT LOCH IM BODEN. FÜR AUßENBEREICH.
VERPACKUNG OHNE KARTON.

Duyen



Cod 0790740
SET2 P.VASE DUYEN BOL VERT JADE | 2ER SET
VASEHALT DUYEN SCHALE JADEGRÜN
(Dim Ø29a - 17h / Ø36a - 22h)
moq 1 | inner 1 | master 81



Cod 0790727
SET3 P.VASE DUYEN ÉVASÉ VERT | 3ER SET DUYEN
AUFW GRÜN
(Dim Ø39a - 31h / Ø30a - 24h / Ø21a - 18h)
moq 1 | inner 1 | master 54



Cod 0790731
SET2 P.VASE DUYEN RO VERT | 2ER SET VASEHALT
DUYEN RU GRÜN
(Dim Ø36a - 22h / Ø29a - 17h)
moq 1 | inner 1 | master 81



Cod 0790725
SET3 P.VASE DUYEN ÉVASÉ RUSTY | 3ER SET DUYEN
AUFW RUSTY
(Dim Ø39a - 31h / Ø30a - 24h / Ø21a - 18h)
moq 1 | inner 1 | master 54



Cod 0790741
SET3 P.VASE DUYEN RO VERT JADE | 3ER SET
VASEHALT DUYEN RU JADEGRÜN
(Dim Ø21a - 19h / Ø27a - 24h / Ø36a - 31h)
moq 1 | inner 1 | master 54



Cod 0790728
SET3 P.VASE DUYEN RO VERT | 3ER SET DUYEN RU
GRÜN
(Dim Ø36a - 41h / Ø26a - 30h / Ø20a - 23h)
moq 1 | inner 1 | master 45



Cod 0790730
SET2 P.VASE DUYEN RO RUSTY | 2ER SET VASEHALT
DUYEN RU RUSTY
(Dim Ø36a - 22h / Ø29a - 17h)
moq 1 | inner 1 | master 81



Cod 0790726
SET3 P.VASE DUYEN RO RUSTY | 3ER SET DUYEN RU
RUSTY
(Dim Ø36a - 41h / Ø26a - 30h / Ø20a - 23h)
moq 1 | inner 1 | master 45

Terre cuite émaillée. Avec trou sur le fond. Extérieur. Emballage sans carton / EMAILLIÈRE TERRACOTTA. MIT LOCH IM BODEN. FÜR AUßENBEREICH. VERPACKUNG OHNE KARTON.

Duyen



Cod 0790729
SET2 P.VASE DUYEN RO ANTHRACITE | 3ER SET
VASEHALT DUYEN RU ANTHR
(Dim Ø36a - 22h / Ø29a - 17h)
moq 1 | inner 1 | master 81



Cod 0790724
SET3 P.VASE DUYEN RO ANTHRACITE | 3ER SET DUYEN RU ANTHRACIT
(Dim Ø36a - 41h / Ø26a - 30h / Ø20a - 23h)
moq 1 | inner 1 | master 45



Cod 0790723
SET3 P.VASE DUYEN ÉVASÉ ANTHRACITE | 3ER SET
DUYEN AUFW ANTHRAZIT
(Dim Ø39a - 31h / Ø30a - 24h / Ø21a - 18h)
moq 1 | inner 1 | master 54

Terre cuite émaillée. Avec trou sur le fond. Extérieur. Emballage sans carton / EMAILLIÈRE TERRACOTTA. MIT LOCH IM BODEN. FÜR AUßENBEREICH. VERPACKUNG OHNE KARTON.



Tressage



Cod 0790666
 SET3 PORTE-VASE TRESSAGE BOMB BLANC | 3ER
 SET TOPFLAPPEN TRESSAGE FASSF.WEISS
 (Dim Ø22a - 22h / Ø32a - 32h / Ø44a - 44h)
 moq 1 | inner 1 | master 1



Cod 0790643
 SET4 PORTE-VASE TRESSAGE CYL BLANC | SET4
 ÜBERTOPF TRESSAGE CIL WEISS
 (Dim Ø24a - 24h / Ø30a - 30h / Ø36a - 36h /
 Ø43a - 43h)
 moq 1 | inner 1 | master 1



Cod 0790648
 SET2 PORTE-VASE TRESSAGE RD HAUT BLANC |
 SET2 ÜBERTOPF TRESSAGE HOCH WEISS
 (Dim Ø34a - 55h / Ø47a - 75h)
 moq 1 | inner 1 | master 1



Cod 0790649
 SET2 PORTE-VASE TRESSAGE RD HAUT ANTHRAC |
 SET2 ÜBERTOPF TRESSAGE HOCH ANTHRACIT
 (Dim Ø34a - 55h / Ø47a - 75h)
 moq 1 | inner 1 | master 1



Cod 0790667
 SET3 PORTE-VASE TRESSAGE BOMB ANTHRACITE |
 3ER SET TOPFLAPPEN TRESSAGE FASSF.GRAU
 (Dim Ø22a - 22h / Ø32a - 32h / Ø44a - 44h)
 moq 1 | inner 1 | master 1



Cod 0790644
 SET4 PORTE-VASE TRESSAGE CYL ANTHRACITE |
 SET4 ÜBERTOPF TRESSAGE CIL ANTHR
 (Dim Ø24a - 24h / Ø30a - 30h / Ø36a - 36h / Ø43a
 - 43h)
 moq 1 | inner 1 | master 1



Cod 0790645
 SET3 PORTE-VASE TRESSAGE RD TERRACOTTA | SET3
 ÜBERTOPF TRESSAGE TO TERRAK
 (Dim Ø24a - 16h / Ø34,5a - 24h / Ø50a - 36h)
 moq 1 | inner 1 | master 1



Cod 0790642
 SET4 PORTE-VASE TRESSAGE CYL TERRACOTTA | SET4
 ÜBERTOPF TRESSAGE CIL TERRAK
 (Dim Ø24a - 24h / Ø30a - 30h / Ø36a - 36h /
 Ø43a - 43h)
 moq 1 | inner 1 | master 1


Fibre de verre et argile colorée. Trou avec bouchon sur le fond. Pour l'extérieur. Emballé sans carton. / GLASFASER UND FARBIGER TON. LOCH MIT KAPPE AUF DER UNTERSEITE. FÜR AUBENBEREICH. VERPACKUNG OHNE KARTON.

Tressage & Ribbed



Cod 0790669

SET4 PORTE-VASE TRESSAGE CARRÉ TERRACOTT | 4ER SET TOPFLAPPEN TRESSAGE QU TONERDE
(Dim 24a - 24b - 24h / 30a - 30b - 30h / 37a - 37b - 37h / 43,5a - 43,5b - 44h)
moq 1 | inner 1 | master 1



Cod 0790668

SET3 P-VASE TRESSAGE RECT TERRACOTTA | 3ER SET TOPFLAPP. TRESSAGE RECHT.TONERDE
(Dim 60a - 17b - 17h / 70a - 23b - 23h / 80a - 30b - 30h)
moq 1 | inner 1 | master 1



Cod 0790660

SET3 PORTE-VASE RIBBED BOMB BLANC BASSE | 3ER SET TOPFLAPPEN RIBBED FASSF.WEI NIED
(Dim Ø22a - 9h / Ø32a - 13h / Ø43a - 18h)
moq 1 | inner 1 | master 1



Cod 0790665

SET4 PORTE-VASE RIBBED EVASÉ BLANC | 4ER SET TOPFLAPPEN RIBBED UMTOPFT WEIß
(Dim Ø24a - 31,5h / Ø30a - 40h / Ø37a - 46,5h / Ø44a - 55h)
moq 1 | inner 1 | master 1



Cod 0790661

SET3 PORTE-VASE RIBBED BOMB TERRAC.BASSE | 3ER SET TOPFLAP. RIBBED FASSF.TONERDE NIE
(Dim Ø22a - 9h / Ø32a - 13h / Ø43a - 18h)
moq 1 | inner 1 | master 1



Cod 0790663

SET3 PORTE-VASE RIBBED BOMB TERRA HAUT | 3ER SET TOPFLAP RIBBED FASSF.TONERDE HOC
(Dim Ø24a - 16h / Ø34,5a - 24h / Ø50a - 36h)
moq 1 | inner 1 | master 1



Cod 0790664

SET3 PORTE-VASE RIBBED RD TERRACOTTA | 3ER SET TOPFLAP RIBBED RUND TONERDE
(Dim Ø24,5a - 36,5h / Ø30,5a - 47,5h / Ø37,5a - 55,5h)
moq 1 | inner 1 | master 1

Fibre de verre et argile colorée. Trou avec bouchon sur le fond. Pour l'extérieur. Emballé sans carton. / GLASFASER UND FARBIGER TON. LOCH MIT KAPPE AUF DER UNTERSEITE. FÜR AUßENBEREICH. VERPACKUNG OHNE KARTON.

Brush



1. Cod 0790582

SET2 PORTE-VASE BRUSH RD BEIGE BASSE | SET2 ÜBERTOPF GEBÜRSTET RUND NIED BEIGE
(Dim Ø36a - 33h / Ø43,5a - 41h)
moq 1 | inner 1 | master 1



2. Cod 0790581

SET2 PORTE-VASE BRUSH SPHÈRE BEIGE | SET2 ÜBERTOPF GEBÜRSTET KUGEL BEIGE
(Dim Ø39,5a - 30h / Ø51a - 39h)
moq 1 | inner 1 | master 1



3. Cod 0790580

SET3 PORTE-VASE BRUSH RD BEIGE HAUT | SET3 ÜBERTOPF GEBÜRSTET RUND HOCH BEIGE
(Dim Ø30a - 45h / Ø37a - 60h, Ø44a - 70h)
moq 1 | inner 1 | master 1



4. Cod 0790583

SET3 PORTE-VASE BRUSH RD SAUGE HAUT | SET3 ÜBERTOPF GEBÜRSTET RUND HOCH SALBEI
(Dim Ø30a - 45h / Ø37a - 60h / Ø44a - 70h)
moq 1 | inner 1 | master 1



5. Cod 0790585

SET2 PORTE-VASE BRUSH RD SAUGE BASSE | SET2 ÜBERTOPF GEBÜRSTET RUND NIED SALBEI
(Dim Ø36a - 33h / Ø43,5a - 41h)
moq 1 | inner 1 | master 1



6. Cod 0790584

SET2 PORTE-VASE BRUSH SPHÈRE SAUGE | SET2 ÜBERTOPF GEBÜRSTET KUGEL SALBEI
(Dim Ø39,5a - 30h / Ø51a - 39h)
moq 1 | inner 1 | master 1



7. Cod 0790552

SET2 PORTE-VA PIERRE RECT. BAS COL.SABLE | SET2 ÜBERTOPF STEIN RECHT. NIEDRIG NATUR
(Dim 70a - 23b - 23h / 80a - 30b - 30h)
moq 1 | inner 1 | master 1



8. Cod 0790549

SET2 PORTE-V PIERRE CARRÉ HAUT COL.SABLE | SET2 ÜBERTOPF STEIN QUAD. HOCH NATUR
(Dim Ø32a - 65h / Ø42a - 88h)
moq 1 | inner 1 | master 1

1, 2, 3, 4, 5, 6, Fibre de verre, trou au fond avec bouchon. Pour usage extérieur. Emballé sans carton. / GLASFASER, LOCH MIT STÖPSEL AUF DEM BODEN. FÜR DRAUßEN. VERPACKUNG OHNE KARTON.
7, 8, Fibre de verre et argile colorée, trou au fond avec bouchon. Pour usage extérieur. Emballé sans carton. / GLASFASER UND GEFÄRBTEN TON. LOCH MIT STÖPSEL AUF DEM BODEN. FÜR DRAUßEN. VERPACKUNG OHNE KARTON.

Modern & Rigo



1. Cod 0790587
SET2 PORTE-VASE MODERN ROND TRÉPIED BLAN
| SET2 ÜBERTOPF MODERN RUND WEISS
(Dim Ø30a - 50h / Ø37a - 61h)
moq 1 | inner 1 | master 1



2. Cod 0790612
SET2 PORTE-VASE RIGO RONDE TRÉPIED BEIGE | SET2
ÜBERTOPF RIGO DREIFUß GRAU
(Dim Ø30a - 46h / Ø37a - 61h)
moq 1 | inner 1 | master 1



3. Cod 0790611
SET2 PORTE-VASE RIGO BOMBE' BEIGE BASSE | SET2
ÜBERTOPF RIGO NIEDRIG GRAU
(Dim Ø42a - 29h / Ø55a - 37h)
moq 1 | inner 1 | master 1



4. Cod 0790610
SET2 PORTE-VASE RIGO BOMBE' BEIGE HAUT | SET2
ÜBERTOPF RIGO GEWÖLBT GRAU
(Dim Ø43.5a - 43.5h / Ø57a - 57h)
moq 1 | inner 1 | master 1



5. Cod 0790672
SET4 P.VASE RIGO RO RUILLE BASSE | 4ER SET
ÜBERTOPF RIGO RU RUSTY NIEDRIG
(Dim Ø22a - 20,5h / Ø28a - 26h / Ø35a - 33h /
Ø42a - 39h)
moq 1 | inner 1 | master 1



6. Cod 0790671
SET5 P.VASE RIGO RO RUSTY BASSE | 5ER SET
ÜBERTOPF RIGO RU RUSTY NIEDRIG
(Dim Ø22a - 20,5h / Ø28a - 26h / Ø35a - 33h / Ø42a -
39h / Ø52a - 47,5h)
moq 1 | inner 1 | master 1



7. Cod 0790678
SET4 P.VASE RIGO CYL RUSTY | 4ER SET ÜBERTOPF
RIGO ZYLIND. RUSTY
(Dim Ø24,5a - 24,5h / Ø30,5a - 30h / Ø36a - 36h /
Ø43a - 43h)
moq 1 | inner 1 | master 1



8. Cod 0790677
SET5 P.VASE RIGO CYL RUSTY | 5ER SET ÜBERTOPF
RIGO ZYLIND. RUSTY
(Dim Ø24,5a - 24,5h / Ø30,5a - 30h / Ø36a - 36h /
Ø43a - 43h / Ø50,5a - 50h)
moq 1 | inner 1 | master 1

1, FIBRE DE VERRE, PIEDS EN BOIS DE HÊTRE. PRODUIT À ASSEMBLER. EMBALLÉ SANS CARTON. / FIBERGLAS, BEINE AUS BÜCHENHOLZ. PRODUKT MUSS MONTIERT WERDEN. VERPACKUNG OHNE KARTON.

2, Fibre d'argile. Trou avec tampon sur le fond. Usage a' l'extérieur. A' monter. Emballé sans carton. / Tonfaser. Beine aus Holz. Für draußen geeignet. Dieses produkt ist zu montieren. Verpackung ohne karton.

3, 4, 5, 6, 7, 8, Fibre d'argile. Trou avec tampon sur le fond. Usage a' l'extérieur. Emballé sans carton. / TONFASER. BODENLOCH MIT STÖPSEL. FÜR DRAUßEN GEEIGNET. VERPACKUNG OHNE KARTON.

Rigo & Rhombus



1. Cod 0790674
SET3 P.VASE RIGO RO RUSTY HAUT | 3ER SET
ÜBERTOPF RIGO RU RUSTY HOCH
(Dim Ø24a - 46h / Ø30a - 58h / Ø37a - 70h)
moq 1 | inner 1 | master 1



2. Cod 0790673
SET3 P.VASE RIGO RO ANTHR. HAUT | 3ER SET
ÜBERTOPF RIGO RU ANTHR. HOCH
(Dim Ø24a - 46h / Ø30a - 58h / Ø37a - 70h)
moq 1 | inner 1 | master 1



3. Cod 0790676
SET4 P.VASE RIGO CYL ANTHR. | 4ER SET
ÜBERTOPF RIGO ZYLIND. ANTHRAZIT
(Dim Ø24,5a - 24,5h / Ø30,5a - 30h / Ø36a - 36h /
Ø43a - 43h)
moq 1 | inner 1 | master 1



4. Cod 0790675
SET5 P.VASE RIGO CYL ANTHR. | 5ER SET ÜBERTOPF
RIGO ZYLIND. ANTHRAZIT
(Dim Ø24,5a - 24,5h / Ø30,5a - 30h / Ø36a - 36h /
Ø43a - 43h / Ø50,5a - 50h)
moq 1 | inner 1 | master 1



5. Cod 0790706
SET2 P.VASE RHOMBUS BOMB BAS RUSTY | 2ER SET
VASE-HALT RHOM FASSF NIEDR RUSTY
(Dim Ø31,5a - 32h / Ø43,5a - 44h)
moq 1 | inner 1 | master 1



6. Cod 0790709
SET2 P.VASE RHOMBUS BOMB HAUT RUSTY | 2ER
SET VASE-HALT RHOM FASSF HOCH RUSTY
(Dim Ø35a - 55h / Ø48a - 75h)
moq 1 | inner 1 | master 1



7. Cod 0790707
SET2 P.VASE RHOMBUS BOMB BAS ANTHR. | 2ER
SET VASE-HALT RHOM FASSF NIEDR ANTHR
(Dim Ø31,5a - 32h / Ø43,5a - 44h)
moq 1 | inner 1 | master 1



8. Cod 0790704
SET3 P.VASE RHOMBUS CYL. ANTHR. | 3ER SET
VASE-HALTER RHOMBUS ZYL ANTHRAZ
(Dim Ø24a - 24h / Ø30a - 30h / Ø36a - 36h)
moq 1 | inner 1 | master 1

1, 2, 3, 4, Fibre d'argile. Trou avec tampon sur le fond. Usage a' l'extérieur. Emballé sans carton. / TONFASER. BODENLOCH MIT STÖPSEL. FÜR DRAUßEN GEEIGNET. VERPACKUNG OHNE KARTON.

5, 6, 7, 8, Fibre de verre et argile colorée. Trou avec bouchon sur le fond. Par extérieur. Emballage sans carton. / GLASFASER UND FARBIGER TON. LOCH MIT KAPPE AUF DER UNTERSEITE. FÜR AUBENBEREICH. VERPACKUNG OHNE KARTON.

Graffiti



Cod 0790575
SET2 PORTE-VASE GRAFFITI BOL BLANC | SET2
ÜBERTOPF GEKRATZT SCHALE WEIB
(Dim Ø42.5a - 21h / Ø53.5 - 25.5h)
moq 1 | inner 1 | master 1



Cod 0790578
SET3 PORTE-VASE GRAFFITI RD BLANC HAUT | SET3
ÜBERTOPF GEKRATZT RUND WEIB HOCH
(Dim Ø30a - 50.5h / Ø40a - 56.5h / Ø49.5a -
69.5h)
moq 1 | inner 1 | master 1



Cod 0790571
SET2 PORTE-VASE GRAFFITI CARRÉ NOIR BASS | SET2
ÜBERTOPF GEKRATZT QUAD. SCHW NIED
(Dim 30a - 30b - 27.5h / 40a - 40b - 37.5h)
moq 1 | inner 1 | master 1



Cod 0790572
SET2 PORTE-VASE GRAFFITI BOMBÉ NOIR | SET2
ÜBERTOPF GEKRATZT GEWÖLBT SCHW
(Dim Ø34.5a - 39h / Ø46.5a - 51.5h)
moq 1 | inner 1 | master 1



Cod 0790574
SET3 PORTE-VASE GRAFFITI CARRÉ NOIR HAUT | SET3 ÜBERTOPF GEKRATZT QUAD. SCHW HOCH
(Dim 26a - 26b - 60h / 33a - 33b - 70h / 40a - 40b - 77h)
moq 1 | inner 1 | master 1



Cod 0790577
SET2 PORTE-VASE GRAFFITI BOMBÉ BLANC | SET2
ÜBERTOPF GEKRATZT GEWÖLBT WEIB
(Dim Ø34.5a - 39h / Ø46.5a - 51.5h)
moq 1 | inner 1 | master 1



Cod 0790579
SET3 PORTE-VASE GRAFFITI CARRÉ BLAN HAUT |
SET3 ÜBERTOPF GEKRATZT QUAD. WEIB HOCH
(Dim 26a - 26b - 60h / 33a - 33b - 70h / 40a -
40b - 77h)
moq 1 | inner 1 | master 1



Cod 0790570
SET2 PORTE-VASE GRAFFITI BOL NOIR | SET2
ÜBERTOPF GEKRATZT SCHALE SCHWARZ
(Dim Ø42.5a - 21h / Ø53.5 - 25.5h)
moq 1 | inner 1 | master 1



Cod 0790573
SET3 PORTE-VASE GRAFFITI RD NOIR HAUT | SET3
ÜBERTOPF GEKRATZT RUND SCHW HOCH
(Dim Ø30a - 50.5h / Ø40a - 56.5h / Ø49.5a -
69.5h)
moq 1 | inner 1 | master 1

Fibre de verre et argile colorée, trou au fond avec bouchon. Pour usage extérieur. Emballé sans carton. / GLASFASER UND GEFÄRBTEN TON. LOCH MIT STÖPSEL AUF DEM BODEN. FÜR DRAUßEN. VERPACKUNG OHNE KARTON.

Pyramid



1. Cod 0790635
SET2 PORTE-VASE PYRAMID BLANC BOL | SET2
ÜBERTOPF PYRAMID SCHALE WEIB
(Dim 52.5a - 52.5b - 37.5h / 35.5a - 35.5b - 24.5h /)
moq 1 | inner 1 | master 1



3. Cod 0790638
SET3 PORTE-VASE PYRAMID ROND BLANC | SET3
ÜBERTOPF PYRAMID RU WEIB
(Dim Ø30a - Ø30h / Ø37a - 37h / Ø44a - Ø44h)
moq 1 | inner 1 | master 1



5. Cod 0790633
SET2 PORTE-VASE PYRAMID BOL ANTHRACITE | SET2
ÜBERTOPF PYRAMID SCHALE ANTHRAZ
(Dim 52.5a - 52.5b - 37.5h / 35.5a - 35.5b - 24.5h /)
moq 1 | inner 1 | master 1



7. Cod 0790636
SET3 PORTE-VASE PYRAMID ROND ANTHRACITE |
SET3 ÜBERTOPF PYRAMID RU ANTHRAZIT
(Dim Ø30a - Ø30h / Ø37a - 37h / Ø44a - Ø44h)
moq 1 | inner 1 | master 1



2. Cod 0790641
SET3 PORTE-VASE PYRAMID BOMBE' BLANC |
SET3 ÜBERTOPF PYRAMID GEWÖLBT WEIB
(Dim 30a - 30b - 29h / 37a - 37b - 36h / 44a -
44b - 43h)
moq 1 | inner 1 | master 1



4. Cod 0790670
SET3 PORTE-VASE PYRAMID RECT BLANC | 3ER SET
TOPFLAPP. PYRAMID RECHT. WEIB
(Dim 50a - 23b - 23h / 60a - 30b - 30h / 80a - 37b -
37h)
moq 1 | inner 1 | master 1



6. Cod 0790639
SET3 PORTE-VASE PYRAMID BOMBE' ANTHRACIT |
SET3 ÜBERTOPF PYRAMID GEWÖLBT ANTHRAZIT
(Dim 30a - 30b - 29h / 37a - 37b - 36h / 44a -
44b - 43h)
moq 1 | inner 1 | master 1

1, 2, 3, 5, 6, 7, fibre de verre, trou dans le fond et bouchon. Pour l'extérieur. Emballé sans carton. / GLASFASER, LOCH UND KAPPE AN DER UNTERSEITE. FÜR OUTDOOR. VERPACKUNG OHNE KARTON.
4, Fibre de verre et argile colorée. Trou avec bouchon sur le fond. Pour l'extérieur. Emballé sans carton. / GLASFASER UND FARBIGER TON. LOCH MIT KAPPE AUF DER UNTERSEITE. FÜR AUBENBEREICH. VERPACKUNG OHNE KARTON.

Cement



Cod 0790562
SET2 PORTE-VASE CEMENT SPHÈRE SABLE | SET2
ZEMENTÜBERTOPF KUGEL SAND
(Dim 41,5a - 41,5b - 30h / 55a - 55b - 39h /)
moq 1 | inner 1 | master 1

Cod 0790566
SET2 PORTE-VASE CEMENT RD BAS SABLE | SET2
ZEMENTÜBERTOPF RUND NIEDRIG SAND
(Dim 32,5a - 32,5b - 27,5h / 40a - 40b - 33h /)
moq 1 | inner 1 | master 1



Cod 0790503
PORTE-VASE CEMENT CLASSIQUE SABLE H38 |
ZEMENTÜBERTOPF KLASSISCH SAND H38
(Dim ø37a - 38h)
moq 1 | inner 1 | master 81

Cod 0790563
SET2 PORTE-VASE CEMENT CARRÉ SABLE | SET2
ZEMENTÜBERTOPF QUAD. SAND
(Dim 35a - 35b - 35h / 44a - 44b - 44h)
moq 1 | inner 1 | master 1



Cod 0790564
SET3 PORTE-VASE CEMENT CYLINDRIQUE SABLE | SET3
ZEMENTÜBERTOPF ZYLIND. SAND
(Dim 34a - 34b - 32h / 42a - 42b - 41h / 50a - 50b
- 51h)
moq 1 | inner 1 | master 1

Cod 0790565
SET2 PORTE-VASE CEMENT RD HAUT SABLE | SET2
ZEMENTÜBERTOPF RUND HOCH SAND
(Dim 32a - 32b - 62h / 42a - 42b - 78h /)
moq 1 | inner 1 | master 1

Fibre de verre et argile colorée, trou au fond avec bouchon. Pour usage extérieur. Emballé sans carton. / GLASFASER UND GEFÄRBTER TON. LOCH MIT STÖPSEL AUF DEM BODEN. FÜR DRAUBEN. VERPACKUNG OHNE KARTON.

Cement



Cod 0790553
SET2 PORTE-VASE CEMENT SPHÈRE GRIS | SET2
ZEMENTÜBERTOPF KUGEL GRAU
(Dim ø50a - 40h / ø36a - 32h)
moq 1 | inner 1 | master 1

Cod 0790561
SET2 PORTE-VASE CEMENT RD BASSE GRIS | SET2
ZEMENTÜBERTOPF RUND NIEDRIG GRAU
(Dim Ø32,5a - 27,5h / Ø40a - 33h)
moq 1 | inner 1 | master 1



Cod 0790558
SET2 PORTE-VASE CEMENT CARRÉ GRIS | SET2
ZEMENTÜBERTOPF QUAD. GRAU
(Dim 35a - 35b - 35h / 44a - 44b - 44h)
moq 1 | inner 1 | master 1

Cod 0790559
SET3 PORTE-VASE CEMENT CYLINDRIQUE GRIS |
SET3 ZEMENTÜBERTOPF ZYLIND. GRAU
(Dim Ø34a - 32h / Ø42a - 41h / Ø51a - 49h)
moq 1 | inner 1 | master 1



Cod 0790560
SET2 PORTE-VASE CEMENT RD HAUT GRIS | SET2
ZEMENTÜBERTOPF RUND HOCH GRAU
(Dim 32a - 32b - 62h / 42a - 42b - 78h /)
moq 1 | inner 1 | master 1

Fibre de verre et argile colorée, trou au fond avec bouchon. Pour usage extérieur. Emballé sans carton. / GLASFASER UND GEFÄRBTER TON. LOCH MIT STÖPSEL AUF DEM BODEN. FÜR DRAUBEN. VERPACKUNG OHNE KARTON.

Foyer au gaz

Gaskamin

1, 3, Structure en acier verni (épaisseur 0,8 mm). Paravent pour cheminée en verre (épaisseur 5 mm), verre amovible. Dimensions verre 55,8 x 15,7 x 14 cm. Brûleur : d'environ ø38 cm. Muni d'un couvercle en acier verni pour couvrir l'article lorsqu'il n'est pas utilisé. Complet avec pierres décoratives en roche de lave couleur gris foncé. Fourni avec couverture en toile noire pour couvrir l'ensemble de l'article lorsqu'il n'est pas utilisé. Gaz d'alimentation butane ou propane, fonctionne avec une bouteille de 5 kg (non incluse). Logement pour bouteille non prévu, complétable avec meuble bouteille code 0782469. Avec bouton de réglage. Allumage par batterie (batterie non incluse). Produit uniquement pour un usage domestique et externe produit non destiné à entrer en contact avec aliments. Seulement pour un usage décoratif, pas destiné au chauffage. On recommande de ne pas exposer l'article à la lumière directe du soleil et aux intempéries. À assembler / GESTELL AUS LACKIERTEM STAHL (DICKE 0,8MM). PARAVENT FÜR KAMIN AUS GLAS (DICKE 5MM), ABNEHMBARES GLAS. GLASABMESSUNGEN 55,8X15,7X14 CM. GASBRENNER: Ø38 CM. MIT DECKLE AUS LACKIERTEM STAHL. UM DEN ARTIKEL ABZUDECKEN, WENN ER NICHT VERWENDET WIRD. MIT DEKORATIVEN STEINEN AUS LAVAFELSEN. FARBE DUNKELGRAU. WIRD MIT EINER SCHWARZEN ABDECKUNG GELIEFERT, UM DEN GESAMTEN ARTIKEL ABZUDECKEN, WENN ER NICHT VERWENDET WIRD. VERSORUNGSGAS BUTAN ODER PROPAN, DER ARTIKEL FUNKTIONIERT MIT EINEM 5-KG-TANK (NICHT INBEGRIFFEN). ES GIBT KEINE UNTERKUNFT FÜR DIE GASFLASCHE ABER MAN KANN DAS MÖBEL 0782468 AUCH KAUFEN, UM DIE GASFLASCHE WEGZUSTELLEN. MIT EINSTELTKNOPF. BATTERIEZÜNDUNG (BATTERIE NICHT INBEGRIFFEN). PRODUKT NUR FÜR HAUS- UND AUBENBEREICH BESTIMMT. PRODUKT NICHT BESTIMMT, MIT DEM ESSEN IN KONTAKT ZU TRETEN. NUR FÜR DEKORATIVE ZWECKE, NICHT ZUR HEIZUNG BESTIMMT. ES WIRD EMPFOHLEN, DEN ARTIKEL IN DIREKTER SONNENLICHT UND BEIM UNWETTER NICHT AUSZULEGEN. ZU MONTIEREN.

2, 4, Structure en acier verni (épaisseur 0,8 mm). Munie d'une couverture en toile noire pour couvrir tout l'article lorsqu'il n'est pas utilisé. Logement pour bouteille pour codes 0782464, 0782466 et 0782472. Produit uniquement pour usage domestique et extérieur. Produit non destiné à entrer en contact avec des aliments. Il est recommandé de ne pas exposer l'article aux rayons directs du soleil et aux intempéries. À assembler / GESTELL AUS LACKIERTEM STAHL (DICKE 0,8MM). WIRD MIT EINER SCHWARZEN ABDECKUNG GELIEFERT, UM DEN GESAMTEN ARTIKEL ABZUDECKEN, WENN ER NICHT VERWENDET WIRD. UNTERKUNFT FÜR DIE GASFLASCHE FÜR CODES 0782464, 0782466 UND 0782472. PRODUKT NUR FÜR HAUS-UND AUBENBEREICH BESTIMMT. PRODUKT NICHT BESTIMMT, MIT DEM ESSEN IN KONTAKT ZU TRETEN. ES WIRD EMPFOHLEN, DEN ARTIKEL IN DIREKTER SONNENLICHT UND BEIM UNWETTER NICHT AUSZULEGEN. ZU MONTIEREN.



1. Cod 0782466

FOYER AU GAZ WOLKE BEIGE 110X65 | GASKAMIN
WOLKE BEIGE 110X65
(Dim 110a - 65b - 35h)
moq 1 | inner 1 | master 1

2. Cod 0782468

MEUBLE DE RANGE.CYLINDRE WOLKE BEI 41X41 |
BEHÄLTER FÜR GASFLASCHE WOLKE BEIGE 41X4
(Dim 41a - 41b - 53,3h)
moq 1 | inner 1 | master 1



3. Cod 0782467

FOYER AU GAZ GRIS FONCÉ 110X65 | GASKAMIN
WOLKE DUNKELGRAU 110X65
(Dim 110a - 65b - 35h)
moq 1 | inner 1 | master 1

4. Cod 0782469

MEUBLE DE RANG.CYLINDRE WOLKE GR.F 41X41 |
BEHÄLTER FÜR GASFLASCHE WOLKE GRA S41X41
(Dim 41a - 41b - 53,3h)
moq 1 | inner 1 | master 1



1, 3, Structure en acier verni (épaisseur 0,8 mm). Paravent pour cheminée en verre (épaisseur 5 mm), verre amovible. Dimensions verre ø74 x 14 cm. Brûleur : ø45cm. Muni d'un couvercle en acier peint pour couvrir l'article lorsqu'il n'est pas utilisé. Complet avec pierres décoratives en roche de lave couleur gris foncé. Fourni avec couverture en toile noire pour couvrir l'ensemble de l'article lorsqu'il n'est pas utilisé. Gaz d'alimentation butane ou propane, fonctionne avec une bouteille de 5 kg (non incluse). Logement par bouteille prévu à l'intérieur de l'article. Avec bouton de réglage. Allumage par batterie, batterie non incluse. Pieds réglables. Produit uniquement destiné à un usage domestique et externe. Produit ne pas destiné à entrer en contact avec aliments. Seulement pour un usage décoratif, pas destiné au chauffage. Oui recommande de ne pas exposer l'article à la lumière directe du soleil et aux intempéries. À assembler / GESTELL AUS LACKIERTEM STAHL (DICKE 0,8MM). PARAVENT FÜR KAMIN AUS GLAS (DICKE 5MM), ABNEHMBARES GLAS. GLASABMESSUNGEN Ø74X14 CM. GASBRENNER: Ø45 CM. MIT DECKLE AUS LACKIERTEM STAHL. UM DEN ARTIKEL ABZUDECKEN, WENN ER NICHT VERWENDET WIRD. MIT DEKORATIVEN STEINEN AUS LAVAFELSEN. FARBE DUNKELGRAU. WIRD MIT EINER SCHWARZEN ABDECKUNG GELIEFERT, UM DEN GESAMTEN ARTIKEL ABZUDECKEN, WENN ER NICHT VERWENDET WIRD. VERSORUNGSGAS BUTAN ODER PROPAN, DER ARTIKEL FUNKTIONIERT MIT EINEM 5-KG-TANK (NICHT INBEGRIFFEN). ES GIBT KEINE UNTERKUNFT FÜR DIE GASFLASCHE ABER MAN KANN DAS MÖBEL 0782469 AUCH KAUFEN, UM DIE GASFLASCHE WEGZUSTELLEN. MIT EINSTELTKNOPF. BATTERIEZÜNDUNG (BATTERIE NICHT INBEGRIFFEN). PRODUKT NUR FÜR HAUS-UND AUBENBEREICH BESTIMMT. PRODUKT

2, 4, Structure en acier verni (épaisseur 0,8 mm). Munie d'une couverture en toile noire pour couvrir tout l'article lorsqu'il n'est pas utilisé. Logement pour bouteille pour codes 0782464, 0782466 et 0782472. Produit uniquement pour usage domestique et extérieur. Produit non destiné à entrer en contact avec des aliments. Il est recommandé de ne pas exposer l'article aux rayons directs du soleil et aux intempéries. À assembler / GESTELL AUS LACKIERTEM STAHL (DICKE 0,8MM). WIRD MIT EINER SCHWARZEN ABDECKUNG GELIEFERT, UM DEN GESAMTEN ARTIKEL ABZUDECKEN, WENN ER NICHT VERWENDET WIRD. UNTERKUNFT FÜR DIE GASFLASCHE FÜR CODES 0782464, 0782466 UND 0782472. PRODUKT NUR FÜR HAUS-UND AUBENBEREICH BESTIMMT. PRODUKT NICHT BESTIMMT, MIT DEM ESSEN IN KONTAKT ZU TRETEN. ES WIRD EMPFOHLEN, DEN ARTIKEL IN DIREKTER SONNENLICHT UND BEIM UNWETTER NICHT AUSZULEGEN. ZU MONTIEREN.



1. Cod 0782472

FOYER AU GAZ WOLKE BEIGE D104 | GASKAMIN
WOLKE BEIGE D104
(Dim Ø104a - 30h)
moq 1 | inner 1 | master 1

2. Cod 0782468

MEUBLE DE RANGE.CYLINDRE WOLKE BEI 41X41 |
BEHÄLTER FÜR GASFLASCHE WOLKE BEIGE 41X4
(Dim 41a - 41b - 53,3h)
moq 1 | inner 1 | master 1



3. Cod 0782473

FOYER AU GAZ WOLKE GRIS FONCÉ D104 |
GASKAMIN WOLKE DUNKELGRAU D104
(Dim Ø104a - 30h)
moq 1 | inner 1 | master 1

4. Cod 0782469

MEUBLE DE RANG.CYLINDRE WOLKE GR.F 41X41 |
BEHÄLTER FÜR GASFLASCHE WOLKE GRA S41X41
(Dim 41a - 41b - 53,3h)
moq 1 | inner 1 | master 1



**Cod 0782470**

FOYER AU GAZ WOLKE GRIS FONCÉ 109X59 | GASKAMIN WOLKE
DUNKELGRAU 109X59
(Dim 109a - 59b - 63h)
moq 1 | inner 1 | master 1

Structure en acier verni (épaisseur 0,8 mm). Paravent pour cheminée en verre (épaisseur 5 mm), verre amovible. Dimensions verre 55,8 x 15,7 x 14 cm. Brûleur : longueur 38 cm. Muni d'un couvercle en acier peint pour couvrir l'article lorsqu'il n'est pas utilisé. Complet avec pierres décoratives en roche de lave couleur gris foncé. Fourni avec couverture en toile noire pour couvrir l'ensemble de l'article lorsqu'il n'est pas utilisé. Gaz d'alimentation butane ou propane, fonctionne avec une bouteille de 5 kg (non incluse). Logement par bouteille prévu à l'intérieur de l'article. Avec bouton de réglage. Allumage par batterie, batterie non incluse. Pieds réglables. Produit uniquement destiné à un usage domestique et externe. Produit ne pas destiné à entrer en contact avec aliments. Seulement pour un usage décoratif, pas destiné au chauffage. Oui recommande de ne pas exposer l'article à la lumière directe du soleil et aux intempéries. À assembler / GESTELL AUS LACKIERTEM STAHL (DICKE 0,8MM). PARAVENT FÜR KAMIN AUS GLAS (DICKE 5MM), ABNEHMBARES GLAS. GLASABMESSUNGEN 55,8X15,7X14 CM. GASBRENNER: 38 CM LANG. MIT DECKEL AUS LACKIERTEM STAHL, UM DEN ARTIKEL ABZUDECKEN, WENN ER NICHT VERWENDET WIRD. MIT DEKORATIVEN STEINEN AUS LAVA-FELSEN, FARBE DUNKELGRAU. WIRD MIT EINER SCHWARZEN ABDECKUNG GELIEFERT, UM DEN GESAMTEN ARTIKEL ABZUDECKEN, WENN ER NICHT VERWENDET WIRD. VERSORGUNGSGAS BUTAN ODER PROPAN, DER ARTIKEL FUNKTIONEIRT MIT EINEM 5-KG-TANK (NICHT INBEGRIFFEN). MIT UNTERKUNFT FÜR DIE GASFLASCHE. MIT EINSTELKNOPF, BATTERIEZÜNDUNG (BATTERIE NICHT INBEGRIFFEN). VERSTELLBARE FÜSSE. PRODUKT NUR FÜR HAUS-UND AUßENBEREICH BESTIMMT. PRODUKT NICHT BESTIMMT, MIT

**Indice/
Index**

0183215, P. 309	0660426, P. 67, 150, 242	0663057, P. 117, 241	0663279, P. 140, 265	0663497, P. 217
0183217, P. 309	0660427, P. 56, 149, 224	0663058, P. 115, 256	0663280, P. 140, 265	0663498, P. 216
0183219, P. 309	0660428, P. 56, 149, 210	0663059, P. 117, 256	0663281, P. 140, 265	0663499, P. 216
0183221, P. 309	0660429, P. 67, 149, 229	0663060, P. 19, 20, 115, 250	0663282, P. 140, 265	0663592, P. 219
0183223, P. 309	0661289, P. 62, 237	0663061, P. 117, 250	0663283, P. 52, 138, 239	0663593, P. 219
0183225, P. 309	0661695, P. 72, 153, 248	0663062, P. 115, 256	0663284, P. 52, 138, 239	0663594, P. 218
0601459, P. 302	0661848, P. 231	0663063, P. 117, 256	0663285, P. 52, 138, 239	0663595, P. 218
0601460, P. 302	0661849, P. 231	0663096, P. 122, 235	0663286, P. 52, 138, 239	0663596, P. 219
0601466, P. 291	0662083, P. 137, 221	0663097, P. 235	0663287, P. 52, 138, 239	0663597, P. 219
0601470, P. 292	0662087, P. 140, 265	0663101, P. 235	0663288, P. 52, 138, 255	0663598, P. 219
0601492, P. 302	0662174, P. 135, 207	0663105, P. 123, 241	0663289, P. 52, 138, 255	0663599, P. 219
0601493, P. 292	0662178, P. 135, 234	0663106, P. 123, 249	0663290, P. 52, 138, 255	0663600, P. 218
0601495, P. 291	0662179, P. 135, 207	0663107, P. 123, 249	0663291, P. 52, 138, 255	0663601, P. 236
0601573, P. 290	0662182, P. 134, 253	0663108, P. 123, 257	0663292, P. 52, 138, 255	0663602, P. 236
0601574, P. 290	0662184, P. 135, 220	0663109, P. 124, 241	0663293, P. 264	0663603, P. 37, 236
0601575, P. 290	0662189, P. 134, 253	0663110, P. 124, 249	0663294, P. 264	0663605, P. 36, 125, 261
0601576, P. 291	0662231, P. 107, 240	0663111, P. 124, 249	0663295, P. 264	0663606, P. 37, 125, 261
0601578, P. 293	0662232, P. 99, 217	0663112, P. 124, 257	0663296, P. 264	0663607, P. 122, 234
0601579, P. 293	0662233, P. 99, 240	0663115, P. 71, 224	0663297, P. 264	0663608, P. 220
0601580, P. 293	0662241, P. 101, 262	0663116, P. 71, 236	0663298, P. 264	0663609, P. 220
0601581, P. 293	0662243, P. 101, 255	0663123, P. 70, 224	0663299, P. 264	0663610, P. 22, 231
0601582, P. 292	0662271, P. 33, 100, 204	0663127, P. 267	0663300, P. 13, 109, 215	0663611, P. 231
0601583, P. 293	0662274, P. 11, 104, 204	0663128, P. 267	0663304, P. 11, 110, 215	0663612, P. 240
0601584, P. 290	0662276, P. 100, 204	0663129, P. 267	0663305, P. 15, 109, 215	0663613, P. 253
0601585, P. 292	0662278, P. 104, 204	0663130, P. 32, 122, 235	0663306, P. 99, 216, 217	0663614, P. 240
0601586, P. 291	0662284, P. 101, 261	0663131, P. 267	0663307, P. 16, 103, 216	0671439, P. 226
0607620, P. 304	0662286, P. 16, 105, 261	0663138, P. 127, 264	0663308, P. 107, 216	0671462, P. 246
0607621, P. 304	0662287, P. 101, 255	0663139, P. 127, 264	0663309, P. 12, 109, 261	0671463, P. 246
0607632, P. 305	0662289, P. 16, 105, 255	0663140, P. 127, 264	0663310, P. 110, 261	0671465, P. 226
0607634, P. 305	0662301, P. 103, 217	0663141, P. 127, 264	0663311, P. 12, 16, 109, 261	0671467, P. 246
0607635, P. 305	0662302, P. 105, 262	0663142, P. 127, 264	0663312, P. 12, 109, 255	0671468, P. 246
0607652, P. 303	0662303, P. 105, 255	0663143, P. 127, 264	0663313, P. 110, 255	0671474, P. 228
0607653, P. 303	0662304, P. 103, 240	0663144, P. 127, 264	0663314, P. 12, 16, 109, 255	0671475, P. 228
0607654, P. 302	0662305, P. 103, 240	0663155, P. 117, 205	0663315, P. 101, 262	0671476, P. 228
0607655, P. 302	0662308, P. 107, 240	0663156, P. 18, 115, 205	0663316, P. 17, 105, 262	0671477, P. 228
0607656, P. 303	0662309, P. 99, 240	0663158, P. 120, 218	0663317, P. 108, 262	0671478, P. 227
0607657, P. 303	0662433, P. 126, 229	0663160, P. 21, 119, 218	0663320, P. 28, 30, 34, 216	0671479, P. 227
0607700, P. 299	0662434, P. 126, 229	0663161, P. 116, 234	0663321, P. 14, 15, 216	0671480, P. 227
0607701, P. 299	0662453, P. 221	0663162, P. 116, 234	0663325, P. 118, 205	0671481, P. 247
0607702, P. 299	0662454, P. 221	0663166, P. 43, 48, 49, 129, 220	0663326, P. 111, 206	0671501, P. 227
0607704, P. 300	0662466, P. 143, 237	0663167, P. 130, 220	0663328, P. 111, 219	0671509, P. 227
0607705, P. 300	0662473, P. 137, 222	0663169, P. 70, 236	0663330, P. 111, 219	0671510, P. 227
0607707, P. 297	0662477, P. 140, 265	0663170, P. 68, 242	0663332, P. 18, 112, 219	0671620, P. 224
0607708, P. 297	0662478, P. 143, 237	0663172, P. 68, 242	0663334, P. 112, 219	0671621, P. 244
0607711, P. 297	0662481, P. 99, 217	0663173, P. 68, 250	0663336, P. 118, 218	0671622, P. 244
0607712, P. 297	0662485, P. 10, 103, 217	0663174, P. 68, 257	0663337, P. 114, 241	0671623, P. 244
0607713, P. 296	0662584, P. 48, 49, 236	0663175, P. 121, 207	0663338, P. 114, 241	0671624, P. 246
0607714, P. 296	0662596, P. 236	0663176, P. 121, 207	0663339, P. 114, 250	0671625, P. 66, 244
0607715, P. 296	0662700, P. 70, 256	0663180, P. 32, 126, 261	0663340, P. 114, 256	0671626, P. 66, 258
0607716, P. 295	0662701, P. 71, 256	0663181, P. 126, 261	0663341, P. 114, 256	0671627, P. 253
0607717, P. 295	0662705, P. 70, 256	0663182, P. 125, 261	0663342, P. 114, 205	0671629, P. 86, 243
0607718, P. 301	0662706, P. 71, 256	0663183, P. 235	0663343, P. 120, 262	0671631, P. 251
0607719, P. 301	0662711, P. 121, 207	0663184, P. 124, 241	0663344, P. 120, 262	0671632, P. 87, 251
0607720, P. 300	0662712, P. 121, 207	0663185, P. 124, 249	0663345, P. 120, 262	0671635, P. 258
0607722, P. 294	0662713, P. 121, 207	0663186, P. 124, 249	0663346, P. 18, 110, 232	0671638, P. 251
0607723, P. 294	0662714, P. 121, 207	0663187, P. 124, 257	0663347, P. 110, 256	0671639, P. 251
0607724, P. 294	0662715, P. 121, 207	0663191, P. 43, 48, 49, 129, 206	0663348, P. 119, 218	0671649, P. 226
0607725, P. 298	0662720, P. 107, 204	0663192, P. 130, 206	0663349, P. 20, 119, 205	0671659, P. 226
0607726, P. 298	0662721, P. 107, 204	0663194, P. 129, 206	0663350, P. 118, 205	0671660, P. 243
0607727, P. 295	0662722, P. 108, 261	0663195, P. 130, 206	0663353, P. 215	0671661, P. 251
0607728, P. 295	0662723, P. 108, 255	0663200, P. 129, 234	0663354, P. 215	0671662, P. 84, 251
0607731, P. 294	0662740, P. 28, 30, 99, 215	0663201, P. 130, 234	0663355, P. 215	0671663, P. 84, 251
0607732, P. 294	0662741, P. 34, 107, 215	0663205, P. 126, 206	0663356, P. 215	0671679, P. 84, 243
0607733, P. 298	0662742, P. 14, 103, 215	0663206, P. 126, 206	0663357, P. 215	0671693, P. 76, 156, 226
0607734, P. 298	0662754, P. 32, 100, 204	0663212, P. 121, 220	0663358, P. 215	0671694, P. 77, 244
0607743, P. 304	0662756, P. 11, 13, 104, 204	0663214, P. 122, 235	0663360, P. 235	0671695, P. 77, 156, 252
0607746, P. 305	0662757, P. 101, 232	0663216, P. 44, 133, 220	0663361, P. 235	0671696, P. 77, 156, 258
0607748, P. 303	0662758, P. 17, 105, 232	0663218, P. 90, 103, 221	0663362, P. 42, 235	0671697, P. 243
0607749, P. 303	0662823, P. 44, 133, 207	0663228, P. 134, 236	0663363, P. 40, 131, 232	0671698, P. 252
0607750, P. 302	0662824, P. 46, 133, 234	0663229, P. 136, 236	0663370, P. 36, 38, 125, 234	0671706, P. 246
0607752, P. 304	0662826, P. 32, 33, 99, 221	0663232, P. 50, 134, 232	0663376, P. 24, 26, 97, 216	0671709, P. 226
0607755, P. 303	0662829, P. 221	0663233, P. 45, 134, 232	0663378, P. 6, 8, 97, 216	0671718, P. 88, 246
0660334, P. 242	0662970, P. 133, 207	0663234, P. 136, 232	0663379, P. 97, 203	0671732, P. 247
0660335, P. 250	0662975, P. 135, 207	0663239, P. 133, 207	0663380, P. 97, 203	0671734, P. 247
0660336, P. 257	0663030, P. 119, 205	0663240, P. 220	0663381, P. 26, 97, 203	0671736, P. 83, 157, 229
0660337, P. 151, 224	0663031, P. 120, 205	0663241, P. 220	0663382, P. 8, 97, 203	0671739, P. 82, 157, 258
0660338, P. 65, 151, 224	0663032, P. 18, 112, 206	0663242, P. 221	0663398, P. 24, 97, 203	0671740, P. 83, 157, 266
0660339, P. 64, 151, 242	0663033, P. 111, 206	0663243, P. 221	0663399, P. 8, 97, 203	0671741, P. 82, 157, 247
0660340, P. 64, 151, 250	0663034, P. 112, 206	0663270, P. 137, 221	0663465, P. 30, 100, 204	0671742, P. 82, 157, 252
0660341, P. 64, 151, 257	0663035, P. 111, 206	0663271, P. 53, 137, 222	0663466, P. 14, 104, 204	0691604, P. 244
0660342, P. 151, 266	0663038, P. 112, 219	0663272, P. 53, 137, 222	0663467, P. 35, 108, 204	0691605, P. 247
0660343, P. 151, 257	0663039, P. 111, 219	0663274, P. 140, 265	0663468, P. 28, 100, 204	0691606, P. 252
0660420, P. 61, 149, 242	0663040, P. 119, 218	0663275, P. 140, 265	0663469, P. 14, 104, 204	0691607, P. 246
0660421, P. 61, 149, 250	0663041, P. 120, 218	0663276, P. 19, 20, 115, 241	0663470, P. 34, 108, 204	0691614, P. 89, 244
0660422, P. 61, 149, 257	0663054, P. 117, 241	0663277, P. 140, 265	0663479, P. 217	0691619, P. 244
0660423, P. 150, 242	0663055, P. 117, 241	0663278, P. 140, 265	0663495, P. 217	0691620, P. 224
0660425, P. 67, 150, 257	0663056, P. 115, 241		0663496, P. 217	0691621, P. 81, 224

0780275, P. 307	0790677, P. 318	0795744, P. 163, 269	0806849, P. 289	ADELFA, P. 246	KASHAN, P. 303, 305	TRESSAGE, P. 315
0780276, P. 307	0790678, P. 318	0795748, P. 273, 274	0806850, P. 289	ADELITA, P. 247	KAYLAN, P. 17, 101, 262	TRUMAN, P. 19, 114, 205, 234
0780277, P. 307	0790679, P. 308	0795749, P. 274	0806851, P. 289	ADELMA, P. 56, 149, 210	KELLY, P. 72, 153, 248	VARSAVIA, P. 92, 211
0780279, P. 307	0790680, P. 308	0795771, P. 193, 278	0806852, P. 289	ADITYA, P. 242, 250, 257	KENAR, P. 309	VELIS, P. 302
0780280, P. 307	0790681, P. 308	0795772, P. 193, 278	0806853, P. 289	ALAI DA, P. 66, 149, 229	KILTAN, P. 297	VENTURS, P. 227
0780281, P. 307	0790682, P. 308	0795773, P. 191, 278	0806854, P. 289	ALGAR, P. 153, 248	KINO, P. 291	VERADERO, P. 78, 253, 266
0782466, P. 324	0790683, P. 308	0795774, P. 191, 278	0806855, P. 287	ALGHERO, P. 180, 275	KIPLIN, P. 14, 28, 30, 34, 100, 204	VICTOR, P. 107, 240
0782467, P. 324	0790684, P. 308	0795775, P. 193, 197	0806856, P. 287	ALICANTE, P. 243, 252	KLEDI, P. 19, 20, 114, 241, 250, 256	VICTORIA, P. 145, 209, 222
0782468, P. 324, 325	0790685, P. 308	0795776, P. 191, 195	0806857, P. 287	AMINI, P. 299	KONNOR, P. 10, 12, 14, 16, 28, 30, 32, 34, 99, 204, 215, 232, 255, 261	VIENNA, P. 183, 276
0782469, P. 324, 325	0790686, P. 308	0795777, P. 193	0806858, P. 289	ANALUZ, P. 224	KRION, P. 21, 118, 205, 218, 262	WARNA, P. 226
0782470, P. 326	0790704, P. 319	0795778, P. 193	0806859, P. 289	ANSEDONIA, P. 304	KUBIK, P. 44, 133, 220	WOLKE, P. 324
0782472, P. 325	0790706, P. 319	0795779, P. 191	0806860, P. 289	ARIEL, P. 231	LAGUN, P. 221	
0782473, P. 325	0790707, P. 319	0795780, P. 191	0806861, P. 289	ARKELL, P. 153, 249	LAMPKOK, P. 82, 157, 229, 247, 252, 258, 266	
0790503, P. 322	0790709, P. 319	0795781, P. 193, 197	0806862, P. 289	ARTIKA, P. 283	LEANDRO, P. 251	
0790549, P. 317	0790711, P. 306	0795782, P. 191, 195	0806863, P. 289	ATLANTIC, P. 267	LEEY, P. 292	
0790552, P. 317	0790712, P. 306	0795783, P. 193, 278	0806864, P. 287	BAHAR, P. 287, 288, 289	LINDA, P. 253	
0790553, P. 323	0790713, P. 306	0795784, P. 193, 278	0806865, P. 287	BALTIC, P. 32, 122, 235	LORENA, P. 227	
0790558, P. 323	0790714, P. 306	0795785, P. 191, 278	0806866, P. 287	BEKAL, P. 299	LUCILA, P. 228	
0790559, P. 323	0790715, P. 306	0795786, P. 191, 278	0806867, P. 287	BELMAR, P. 42, 48, 129, 206	LUNE, P. 292	
0790560, P. 323	0790716, P. 306	0795787, P. 197, 279	0806868, P. 287	BHAJAN, P. 295, 296, 297	LUXORY, P. 266	
0790561, P. 323	0790718, P. 310	0795788, P. 197, 279	0806869, P. 287	BOLIVAR, P. 86, 258	MABEL, P. 67, 150, 242, 257	
0790562, P. 322	0790719, P. 310	0795789, P. 197, 279	0806870, P. 288	BOUNTY, P. 64, 81, 210	MACRAME', P. 185, 276	
0790563, P. 322	0790720, P. 310	0795790, P. 195, 279	0806871, P. 288	BRASILIA, P. 258	MAELA, P. 150, 242	
0790564, P. 322	0790721, P. 310	0795791, P. 195, 279	0806872, P. 288	BRUSH, P. 317	MARCEL, P. 290	
0790565, P. 322	0790722, P. 310	0795792, P. 195, 279	0806873, P. 289	BUDDHA, P. 306	MARIBELA, P. 70, 224, 236	
0790566, P. 322	0790723, P. 313	0795793, P. 193, 197	0806874, P. 289	CAMALOTE, P. 66, 244	MARTIN, P. 81, 224	
0790570, P. 320	0790724, P. 313	0795794, P. 193, 197	0806875, P. 289	CAMERON, P. 24, 26, 88, 97, 203	MARYLAND, P. 76, 78, 155, 211, 228, 266	
0790571, P. 320	0790725, P. 312	0795795, P. 193, 197	0806876, P. 287	CAPTIVA, P. 48, 236	MASON, P. 18, 111, 206	
0790572, P. 320	0790726, P. 312	0795796, P. 191, 195	0806877, P. 287	CAPUA, P. 161, 269	MENENDEZ, P. 59, 244	
0790573, P. 320	0790727, P. 312	0795797, P. 191, 195	0806878, P. 287	CASILDA, P. 246	MERRIGAN, P. 123, 241, 249, 257	
0790574, P. 320	0790728, P. 312	0795798, P. 191, 195	0806879, P. 288	CASIMIRA, P. 247	METRIX, P. 290	
0790575, P. 320	0790729, P. 313	0795800, P. 193, 197	0806880, P. 288	CEMENT, P. 322	MILLIE, P. 293	
0790577, P. 320	0790730, P. 312	0795801, P. 191, 195	0806881, P. 288	CHESS, P. 307	MINH, P. 310	
0790578, P. 320	0790731, P. 312	0795802, P. 193, 197	0806902, P. 92, 211	CLARITA, P. 247, 252	MODERN, P. 318	
0790579, P. 320	0790732, P. 311	0795803, P. 191, 195	0806907, P. 91, 212	CLEOPAS, P. 127, 264	MONTEVIDEO, P. 211	
0790580, P. 317	0790733, P. 310	0804232, P. 253	0806908, P. 212	COBA, P. 243, 251	NARELLE, P. 40, 131, 232	
0790581, P. 317	0790734, P. 311	0804286, P. 258	0806909, P. 212	CONSUELO, P. 246	NOAH, P. 189, 277	
0790582, P. 317	0790735, P. 311	0804356, P. 210	0806910, P. 212	CORALINE, P. 68, 242, 250, 257	OCEAN, P. 190, 278	
0790583, P. 317	0790736, P. 310	0804358, P. 65, 81, 210	0806912, P. 90, 212	CRUISE, P. 11, 99, 217, 240, 255, 262	ODEON, P. 18, 111, 219	
0790584, P. 317	0790737, P. 311	0804366, P. 210	0806913, P. 92, 211	DADRA, P. 295	ORION, P. 163, 269, 270	
0790585, P. 317	0790738, P. 311	0804380, P. 79, 155, 228	0806915, P. 93, 210	DALLAS, P. 179, 275	ORLAND, P. 175, 273	
0790587, P. 318	0790739, P. 311	0804381, P. 155, 228	0827441, P. 285	DAYA, P. 298	OSLO, P. 91, 212	
0790605, P. 153, 248	0790740, P. 312	0804382, P. 78, 155, 228	0827482, P. 284	DELBAR, P. 302, 303	OSTEN, P. 45, 134, 232	
0790606, P. 153, 248	0790741, P. 312	0804384, P. 78, 155, 266	0827483, P. 284	DILARA, P. 289	OWEN, P. 119, 218	
0790607, P. 153, 248	0792007, P. 266	0804389, P. 79, 155, 211	0827484, P. 284	DREAM, P. 143, 237	PAMPLONA, P. 84, 243, 251	
0790608, P. 153, 249	0795346, P. 180, 275	0804391, P. 78, 155, 211	0827485, P. 284	DUYEN, P. 312, 313	PATTAYA, P. 306	
0790610, P. 318	0795364, P. 163	0804705, P. 76, 155, 211	0827487, P. 285	EDELINA, P. 226	PAVONE, P. 244	
0790611, P. 318	0795365, P. 163	0805002, P. 145, 222	0827488, P. 285	EDEN, P. 165, 270, 271	PEACOCK, P. 88, 244	
0790612, P. 318	0795395, P. 180, 275	0805003, P. 145, 209	0827491, P. 285	ELDON, P. 153, 248	PELAGIUS, P. 121, 207, 220	
0790633, P. 321	0795400, P. 179, 275	0805075, P. 146, 209	0827492, P. 285	ELIAS, P. 44, 133, 207, 234	PYRAMID, P. 321	
0790635, P. 321	0795401, P. 179, 275	0805076, P. 146, 209	0827691, P. 284	ERNST, P. 134, 236	RAQUEL, P. 227	
0790636, P. 321	0795420, P. 187, 276	0805077, P. 147, 209	0827692, P. 284	ERROL, P. 153, 248	RASHT, P. 302	
0790638, P. 321	0795421, P. 187, 276	0805078, P. 147, 209	0827707, P. 283	ESPRIT, P. 283	RHEA, P. 292	
0790639, P. 321	0795423, P. 187, 276	0805090, P. 146, 222	0827708, P. 283	ESTEBAN, P. 246	RHOMBUS, P. 319	
0790641, P. 321	0795424, P. 187, 276	0805093, P. 146, 209	0827709, P. 283	ESTEFAN, P. 246	RIBBED, P. 316	
0790642, P. 315	0795425, P. 187, 276	0805094, P. 146, 253	0827733, P. 283	ETHAN, P. 119, 218	RIDLEY, P. 70, 256	
0790643, P. 315	0795439, P. 185, 276	0805097, P. 145, 222	0827734, P. 283	ETNA, P. 283, 284	RIGO, P. 318	
0790644, P. 315	0795443, P. 189, 277	0805105, P. 147, 222	0827735, P. 283	EVOK, P. 290	ROBERT, P. 20, 118, 205	
0790645, P. 315	0795444, P. 189, 277	0805107, P. 147, 209	0827736, P. 283	FAENZA, P. 145, 222	ROCCIA, P. 317	
0790648, P. 315	0795478, P. 171, 269	0805108, P. 147, 253	0827737, P. 283	FINLEY, P. 72, 153, 248	RODANO, P. 93, 210	
0790649, P. 315	0795479, P. 171, 269	0805109, P. 145, 222	0827738, P. 283	FLORES, P. 226	SAMUI, P. 62, 237	
0790650, P. 307	0795560, P. 177, 274	0805146, P. 211		FLORISEL, P. 61, 149, 242, 250, 257	SARAGOZZA, P. 177, 274	
0790651, P. 307	0795562, P. 175, 273	0805894, P. 266		FORTALEZA, P. 86, 243, 251	SAVAN, P. 294	
0790652, P. 307	0795605, P. 167, 271	0805896, P. 78, 253		GAZAL, P. 300, 301	SHIRAZ, P. 304	
0790653, P. 307	0795606, P. 167, 272	0806040, P. 87, 258		GEERT, P. 292	SIRENUS, P. 42, 235	
0790654, P. 307	0795607, P. 167, 272	0806041, P. 87, 258		GIGLIO, P. 146, 253	SKIPPER, P. 32, 36, 125, 206, 229, 261	
0790655, P. 307	0795608, P. 171, 273	0806070, P. 145, 209		GLASGOW, P. 92, 211	SOLAR, P. 285	
0790656, P. 306	0795609, P. 171, 273	0806071, P. 145, 209		GRAFFITI, P. 320	SURAT, P. 299, 300	
0790657, P. 306	0795610, P. 171, 273	0806072, P. 145, 222		HALONG, P. 308	SVEN, P. 50, 134, 232	
0790658, P. 306	0795660, P. 269	0806073, P. 145, 209		HARLEY, P. 235	SYROS, P. 187, 276	
0790659, P. 306	0795661, P. 269	0806600, P. 299		HELSINKI, P. 90, 212	TARIFA, P. 76, 156, 226, 244, 252, 258	
0790660, P. 316	0795665, P. 183, 276	0806602, P. 300		HENDRIX, P. 22, 231, 240, 253	THESEUS, P. 36, 125, 234	
0790661, P. 316	0795666, P. 183, 276	0806605, P. 299		HOIAN, P. 308	THIERRY, P. 291	
0790663, P. 316	0795668, P. 167, 271	0806606, P. 299		INES, P. 167, 271	TIRRENIA, P. 305	
0790664, P. 316	0795669, P. 169, 272	0806607, P. 298		IPEK, P. 287, 288, 289	TOLIMA, P. 227	
0790665, P. 316	0795670, P. 173, 272	0806766, P. 297		ISAK, P. 134, 253		
0790666, P. 315	0795672, P. 165, 270	0806767, P. 296		ISLA, P. 226		
0790667, P. 315	0795673, P. 165, 270	0806768, P. 295		IVREA, P. 146, 209		
0790668, P. 316	0795674, P. 165, 271	0806770, P. 300		JACOB, P. 18, 110, 232, 256		
0790669, P. 316	0795675, P. 165, 271	0806771, P. 294		JAGAS, P. 291		
0790670, P. 321	0795680, P. 163, 269	0806773, P. 295		JOSEFINA, P. 88, 246		
0790671, P. 318	0795681, P. 163, 269	0806843, P. 288		JUPITER, P. 64, 151, 224, 242, 250, 257, 266		
0790672, P. 318	0795682, P. 163, 270	0806844, P. 288		KALLEN, P. 37, 236		
0790673, P. 319	0795683, P. 163, 270	0806845, P. 288				
0790674, P. 319	0795741, P. 177, 274	0806846, P. 288				
0790675, P. 319	0795742, P. 177, 274	0806847, P. 288				
0790676, P. 319	0795743, P. 165, 270	0806848, P. 288				

Il est strictement interdit, sans l'autorisation d'Andrea Bizzotto SpA, la reproduction complète ou partielle des informations et images contenues dans ce catalogue par tous les moyens ou procédures, y compris la manipulation reprographie et informatique. Nos produits sont conçus et conçus exclusivement pour le marché final des consommateurs pour utilisation domestique (tel que défini par l'article 3 lett. A - D. Lgs. 206/2005 Code de consommation).

Andrea Bizzotto SpA ne peut donc être tenu responsable si ces marchandises sont distribuées ou vendues pour être utilisées dans des lieux publics (par exemple et non limitées aux bars, restaurants, clubs, piscines, parcs, événements de toute nature), sous des articles. 1470 et ss. c.c., art. 114 et ss. et 128 et ss. de D. Lgs. 206/2005. Les articles de ce catalogue sont tous importés. Veuillez contacter notre bureau des ventes et/ou nos agents pour savoir quelle disponibilité peut varier, selon le produit et l'heure, entre 30 et 90 jours. Andrea Bizzotto SpA se réserve le droit d'apporter, sans préavis, tout changement visant à l'amélioration fonctionnelle et qualitative de ses produits.

Les textes et les images de cette estampe ont un but populaire : pour chaque aspect technique et dimensionnel, consultez les listes de l'entreprise et leurs mises à jour.

Les échantillons de couleurs et de matériaux ont une valeur indicative.

Ces termes font partie intégrante de l'accord de vente pour tout produit contenu dans ce catalogue.

Ohne die Genehmigung der Andrea Bizzotto SpA ist die vollständige oder teilweise Vervielfältigung der in diesem Katalog enthaltenen Angaben und Abbildungen mithilfe von beliebigen Mittel oder Verfahren, darunter die Reprographie und Computermanipulation, strengstens verboten. Unsere Produkte sind ausschließlich für den Endverbrauchermarkt konzipiert und hergestellt (siehe entsprechende Definition in Art. 3, Buchstabe A der Gesetzesverordnung 206/2005 des Verbrauchergesetzbuches). Die Andrea Bizzotto SpA haftet demnach nicht, wenn diese Produkte zur Verwendung für gewerbliche Betriebe (z.B., aber nicht darauf beschränkt: Bars, Restaurants, Diskotheken, Schwimmbäder, Parks, Veranstaltungen aller Art) gehandelt oder verkauft werden (gemäß Artikel 1470 ff des italienischen Zivilgesetzbuches, Artikel 114 ff und 128 ff der Gesetzesverordnung 206/2005). Alle in diesem Katalog enthaltenen Artikel sind Importware. Bitte kontaktieren Sie unser Vertriebsbüro und/oder unsere Vertreter, um Angaben über die Verfügbarkeit zu erhalten. Abhängig von Produkt und Jahreszeit, kann die Lieferzeit zwischen 30 und 90 Tagen betragen. Die Andrea Bizzotto SpA behält sich das Recht vor, ohne vorherige Ankündigung, Änderungen zur Verbesserung der Funktionalität und Qualität der Produkte vorzunehmen.

In diesem Katalog enthaltene Texte und Abbildungen dienen nur als Angabe. Für technische und die Abmessungen betreffende Aspekte siehe die Preislisten des Unternehmens sowie die entsprechenden Updates.

Die Farb- und Materialmuster dienen als Beispiel.

Diese AGBs sind fester Bestandteil des Kaufvertrags für alle in diesem Katalog enthaltenen Produkte.



Andrea Bizzotto SpA, via Motton 9, 36061 Bassano del Grappa VI, Italy

Headquarters & Showroom, via Spin 71/73, 36060 Romano d'Ezzelino VI, Italy

Ph +39 0424 832311, **Fax** +39 0424 511861

e-mail info@bizzotto.com, **web** www.bizzotto.com

Cap. Soc. i.v. € 5.000.000, **C.F. - Part. IVA** 02576930248



CAT 2331



8 0 5 1 8 3 6 1 6 2 5 8 0 8

www.bizzotto.com